

A
PREFEITURA MUNICIPAL DE CARIRÉ
COMISSÃO PERMANENTE DE LICITAÇÃO DE
CARIRÉ



REF.: TOMADA DE PREÇOS Nº 009/2023/SME-TP

OBJETO: CONTRATAÇÃO DE EMPRESA PARA EXECUÇÃO DE PROJETO DE CONSTRUÇÃO DE QUADRA ESCOLAR COM VESTIÁRIO - MODELO II - PADRÃO FNDE NA LOCALIDADE DE ARARIÚS NO MUNICÍPIO DE CARIRÉ-CE.

Prezados Senhores.

Apresentamos a V. Sas., nossa proposta para o objeto do Edital de **TOMADA DE PREÇOS Nº 009/2023/SME-TP**, cujo objeto é A **CONTRATAÇÃO DE EMPRESA PARA EXECUÇÃO DE PROJETO DE CONSTRUÇÃO DE QUADRA ESCOLAR COM VESTIÁRIO - MODELO II - PADRÃO FNDE NA LOCALIDADE DE ARARIÚS NO MUNICÍPIO DE CARIRÉ-CE**, pelo preço global de R\$ **948.177,27 (Novecentos e Quarenta e Oito Mil Cento e Setenta e Sete reais e Vinte e Sete centavos)**, com prazo de execução de 120 (CENTO E VINTE) DIAS.

RESUMO DAS OBRAS		
LOTE	SERVIÇO	VALOR TOTAL
01	CONTRATAÇÃO DE EMPRESA PARA EXECUÇÃO DE PROJETO DE CONSTRUÇÃO DE QUADRA ESCOLAR COM VESTIÁRIO - MODELO II - PADRÃO FNDE NA LOCALIDADE DE ARARIÚS NO MUNICÍPIO DE CARIRÉ-CE.	R\$ 948.177,27

Caso nos seja adjudicado o objeto da presente licitação, nos comprometemos a assinar o contrato no prazo determinado no documento de convocação, indicando para esse fim o **Sr. SERGIO PONTE RIBEIRO PARENTE**, portador (a) da carteira de identidade nº **2004031011903 SSP-CE** e CPF nº **021.621.423-84**, como representante legal desta empresa.

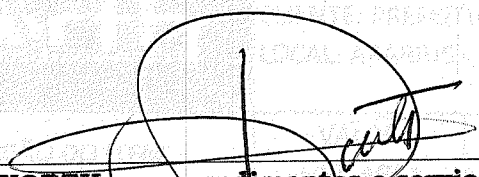
Informamos que o prazo de validade da nossa proposta e de 90 (noventa) dias corridos, a contar da data de abertura da licitação.


Declaramos que assumimos inteira responsabilidades pela execução dos serviços objeto deste Edital e que serão executados conforme exigência editalícia e contratual, e que serão iniciados dentro do prazo de até 10 (dez) dias consecutivos, contados a partir da data de recebimento da Ordem de Serviços.

Finalizando, declaramos que estamos de pleno acordo com todas as condições estabelecidas no Edital da licitação e seus anexos.

Atenciosamente,

Varjota, 02 DE AGOSTO DE 2023


NORTH empreendimentos e serviços EIRELI
CNPJ: 35.131.683/0001-09
Sérgio Ponte Ribeiro Parente
Responsável Legal


PAULO ROMULO DE CARVALHO
ENGENHEIRO CIVIL
CREA-CE: 334231 / RPP: 0617358370



NORTH empreendimentos e serviços EIRELI
Av. Presidente Castelo Branco, Nº 2442, sala 03, Centro, Varjota -CE
CNPJ: 35.131.683/0001-09 / Fone: (88)997407520
sergioponte86@gmail.com


COMISSÃO PERMANENTE DE LICITAÇÕES
 PM CARIRE
 FI. 359

2.1.2.- ESCAVAÇÃO MECANIZADA COM PREVISÃO DE FORMA	47,9762		41,08	1.970,86
2.1.3. - REGULARIZAÇÃO E COMPACTAÇÃO DO FUNDO DE VALAS	3,1719	M2	50	158,60
2.1.4. - REATERRO MECANIZADO DE VALAS COM RETROESCAVADEIRA	10,2141	M3	26,64	272,10
2.2. - ARQUIBANCADAS				
2.2.1. - ATERRO APILOADO EM CAMADAS DE 0,20 M COM MATERIAL ARGILHO - ARENOSO (ENTRE ALVENARIAS)	28,7896	M3	16,67	479,92
3. - FUNDAÇÕES				
3.1. - CONCRETO ARMADO - SAPATAS				
3.1.1. - LASTRO DE CONCRETO NÃO-ESTRUTURAL, ESPESSURA 5CM	34,8036	M2	16,18	563,12
3.1.2. - FORMA DE MADEIRA EM TÁBUAS PARA FUNDAÇÕES, COM REAPROVEITAMENTO	159,7687	M2	68,15	10.888,24
3.1.3. - ARMAÇÃO DE AÇO CA-50 Ø 6,3MM, INCLUSO FORNECIMENTO, CORTE, DOBRA E COLOCAÇÃO	21,9608	KG	126,45	2.776,94
3.1.4. - ARMAÇÃO DE AÇO CA-50 Ø 10MM, INCLUSO FORNECIMENTO, CORTE, DOBRA, E COLOCAÇÃO	18,8665	KG	149,82	2.826,58
3.1.5. - ARMAÇÃO DE AÇO CA-60 Ø 5,0MM, INCLUSO FORNECIMENTO, CORTE, DOBRA E COLOCAÇÃO	22,7368	KG	73,64	1.674,34
3.1.6. - CONCRETO BOMBEADO FCK= 25MPA, INCLUINDO PREPARO, LANÇAMENTO E ADENSAMENTO	624,6994	M3	6,56	4.098,03
3.2. - CONCRETO ARMADO - VIGAS BALDRAMES				
3.2.1. - LASTRO DE CONCRETO NÃO-ESTRUTURAL, ESPESSURA 5CM	34,8036	M2	33,82	1.177,06


EMPRESA
 NORTH EMPREENDIMENTOS E SERVIÇOS EIRELI
 CNPJ: 35.131.683/0001-09
 Rua Princesa Ruyter de Paiva
 Responsável Legal

NORTH empreendimentos e serviços EIRELI
 Av. Presidente Castelo Branco, N° 2442, sala 03, Centro, Varjota -CE
 CNPJ: 35.131.683/0001-09 / Fone: (88)997407520
 sergioponte86@gmail.com

PAULO RÔMULO DE CARVALHO
 ENGENHEIRO CIVIL
 CRE-CE: 33624 / RSP: 0617358



3.2.2. - LASTRO DE CONCRETO NÃO-ESTRUTURAL, ESPESSURA 7CM, COM IMPERMEABILIZANTE - ENTRE BALDRAMES	430,098	M3	4,07	1.750,50
3.2.3. - FORMA DE MADEIRA EM TÁBUAS PARA FUNDAÇÕES, COM REAPROVEITAMENTO	80,9368	M2	134,4	10.877,91
3.2.4. - ARMAÇÃO DE AÇO CA-60 Ø 8,0MM, INCLUSO FORNECIMENTO, CORTE, DOBRA E COLOCAÇÃO	20,9423	KG	245,27	5.136,52
3.2.5. - ARMAÇÃO DE AÇO CA-60 Ø 5,0MM, INCLUSO FORNECIMENTO, CORTE, DOBRA E COLOCAÇÃO	22,7368	KG	169,82	3.861,16
3.2.6. - CONCRETO BOMBEADO FCK= 25MPA, INCLUINDO PREPARO, LANÇAMENTO E ADENSAMENTO	616,6484	M3	7,92	4.883,86
4. - SUPERESTRUTURA				
4.1. - CONCRETO ARMADO - PILARES				
4.1.1. - MONTAGEM E DESMONTAGEM DE FORMA PARA PILARES, EM CHAPA DE MADEIRA COMPENSADA PLASTIFICADA COM REAPROVEITAMENTO	38,606	M2	28,39	1.096,02
4.1.2. - ARMAÇÃO DE AÇO CA-50 Ø 8,0MM, INCLUSO FORNECIMENTO, CORTE, DOBRA E COLOCAÇÃO	19,5455	KG	76,36	1.492,49
4.1.3. - ARMAÇÃO DE AÇO CA-60 Ø 5,0MM, INCLUSO FORNECIMENTO, CORTE, DOBRA E COLOCAÇÃO	16,4609	KG	37	609,05
4.1.4. - CONCRETO BOMBEADO FCK= 25MPA, INCLUINDO PREPARO, LANÇAMENTO E ADENSAMENTO	585,8703	M3	1,45	849,51
4.2. - CONCRETO ARMADO - VIGAS SUPERIORES				



NORTH empreendimentos e serviços EIRELI
 Av. Presidente Castelo Branco, N° 2442, sala 03, Centro, Varjota -CE
 CNPJ: 35.131.683/0001-09 / Fone: (88)997407520
 sergioponte86@gmail.com

PAULO RÔMULO DE CARVALHO
 ENGENHEIRO CIVIL
 CREA-CE: 334241 / RNP: 0217358370



4.2.1. - MONTAGEM E DESMONTAGEM DE FORMA PARA VIGAS, EM CHAPA DE MADEIRA PLASTIFICADA COM REAPROVEITAMENTO	69,0155	M2	47,69	3.291,35
4.2.2. - ARMAÇÃO DE AÇO CA-50 Ø 8MM, INCLUSO FORNECIEMNTO, CORTE, DOBRA E COLOCAÇÃO	21,8444	KG	89,09	1.946,12
4.2.3. - ARMAÇÃO DE AÇO CA-50 Ø 10MM, INCLUSO FORNECIMENTO, CORTE, DOBRA E COLOCAÇÃO	19,5455	KG	9,27	181,19
4.2.4. - ARMAÇÃO DE AÇO CA-60 Ø 5,0MM, INCLUSO FORNECIMENTO, CORTE, DOBRA E COLOCAÇÃO	24,3179	KG	56,73	1.379,55
4.2.5. - CONCRETO BOMBEADO FCK= 25MPA, INCLUINDO PREPARO, LANÇAMENTO E ADENSAMENTO	565,6652	M3	2,74	1.549,92
4.3. - CONCRETO ARMADO - PILARES DA PAREDE DE FECHAMENTO DA QUADRA				
4.3.1. - MONTAGEM E DESMONTAGEM DE FORMA PARA PILARES, EM CHAPA DE MADEIRA COMPENSADA PLASTIFICADA COM REAPROVEITAMENTO	38,606	M2	4,68	180,68
4.3.2. - ARMAÇÃO DE AÇO CA-50 Ø 10MM, INCLUSO FORNECIMENTO, CORTE, DOBRA E COLOCAÇÃO	18,8665	KG	14,23	268,47
4.3.3. - ARMAÇÃO DE AÇO CA-60 Ø 5,0MM, INCLUSO FORNECIMENTO, CORTE, DOBRA E COLOCAÇÃO	22,7368	KG	3,67	83,44
4.3.4. - CONCRETO BOMBEADO FCK= 25MPA, INCLUINDO PREPARO, LANÇAMENTO E ADENSAMENTO	585,8703	M3	0,23	134,75

NORTH EMPREENDIMENTOS E SERVIÇOS EIRELI
 CNPJ: 35.131.683/0001-09
 Sérgio Pontes Ribeiro
 Responsável Legal

NORTH empreendimentos e serviços EIRELI
 Av. Presidente Castelo Branco, N° 2442, sala 03, Centro, Varjota -CE
 CNPJ: 35.131.683/0001-09 / Fone: (88)997407520
 sergioponte86@gmail.com

PAULO RÔMULO DE CARVALHO
 ENGENHEIRO CIVIL
 CREA-CE: 33432-1/MP-0617358370

4.5.6. - PISO EM CONCRETO 20MPA USINADO, ESPESSURA 7CM, INCLUSO SELANTE A BASE DE POLIURETANO (DIMENSÕES 1X1M, PARA JUNTA DE DILATAÇÃO)	89,822	M2	745	66.917,39
4.6.- CONCRETO ARMADO-ARQUIBANCADAS				
4.6.1. - MONTAGEM E DESMONTAGEM DE FORMA PARA LAJE, EM CHAPA DE MADEIRA COMPENSADA PLASTIFICADA COM REAPROVEITAMENTO	25,9572	M2	20,04	520,18
4.6.2. - ARMAÇÃO EM TELA DE AÇO Q-92 # 15CM, INCLUSO FORNECIMENTO E COLOCAÇÃO	19,0605	M2	228,16	4.348,84
4.6.3. - CONCRETO BOMBEADO FCK= 25MPA, INCLUINDO PREPARO, LANÇAMENTO E ADENSAMENTO	590,536	M3	6,35	3.749,90
4.7. - CONCRETO - REVESTIMENTO DOS PILARES				
4.7.1. - MONTAGEM E DESMONTAGEM DE FORMA PARA PILARES, EM CHAPA DE MADEIRA COMPENSADA PLASTIFICADA COM REAPROVEITAMENTO	38,606	M2	47,12	1.819,11
4.7.2. - CONCRETO BOMBEADO FCK= 25MPA, INCLUINDO PREPARO, LANÇAMENTO E ADENSAMENTO	585,8703	M3	4,34	2.542,68
4.8. - CONCRETO ARMADO - VERGAS E CONTRAVERGAS				
4.8.1. - VERGA E CONTRAVERGA PRÉ-MOLDADA, SEÇÃO 10X10 CM	39,3529	M	25,9	1.019,24
4.9. - ESTRUTURA METÁLICA				
4.9.1. - ESTRUTURA METÁLICA PARA COLUNAS E TRAVAMENTOS	22,0869	KG	11245	248.367,19

COMISSÃO PERMANENTE DE LICITAÇÕES
 Fl. 363
 P.M. CARRE

WOMPT E EMPREENDIMENTOS E SERVIÇOS EMPRESARIAIS
 CNPJ: 35.131.683/0001-09
 Sérgio Pontes Ribeiro Presidente
 Responsável legal

NORTH empreendimentos e serviços EIRELI
 Av. Presidente Castelo Branco, N° 2442, sala 03, Centro, Varjota -CE
 CNPJ: 35.131.683/0001-09 / Fone: (88)997407520
 sergioponte86@gmail.com

PAULO RÔMULO DE CARVALHO
 ENGENHEIRO CIVIL
 CREA-CE: 334812-1/0617358370

4.9.2. - LANTERNIM EM ESTRUTURA METÁLICA	29,5365	M2	206,4	6.096,33
4.9.3. - ESTRUTURA METÁLICA PARA TELHAS DO VESTIÁRIO	14,841	KG	891	13.223,33
5. - SISTEMAS DE VEDAÇÃO VERTICAL				
5.1. - ALVENARIA DE VEDAÇÃO				
5.1.1. - ALVENARIA DE VEDAÇÃO DE 1/2 VEZ EM TIJOLOS CERÂMICOS (DIMENSÕES NOMINAIS: 39X19X09), ASSENTAMENTO EM ARGAMASSA NO TRAÇO 1:2;8 (CIMENTO, CAL E AREIA) PARA PAREDE INTERNA	66,4062	M2	177,58	11.792,41
5.1.2. - ENCUNHAMENTO (APERTO DE ALVENARIA) EM TIJOLO CERÂMICOS MACIÇOS 5X10X20CM 1 VEZ (ESP. 20CM), ASSENTAMENTO C/ARGAMASSA TRAÇO1:6 (CIMENTO E AREIA)	17,7607	M	65,12	1.156,58
5.1.3. - DIVISÓRIA DE BANHEIROS E SANITÁRIOS EM GRANITO COM ESPESSURA DE 2CM POLIDO ASSENTADO COM ARGAMASSA TRAÇO 1:4	597,2484	M2	14,4	8.600,38
5.2. - ALVENARIA EM ARQUIBANCADAS				0,00
5.2.1. - ALVENARIA DE VEDAÇÃO DE 1/2 VEZ EM TIJOLOS CERÂMICOS (DIMENSÕES NOMINAIS: 39X19X19), ASSENTAMENTO EM ARGAMASSA NO TRAÇO 1:2;8 (CIMENTO, CAL E AREIA)	101,6075	M2	114,58	11.642,19
6. - ESQUADRIAS				
6.1. - PORTAS DE MADEIRA				
6.1.1. - PM1 - PORTA DE MADEIRA PARA PINTURA, SEMI-OCA (LEVE OU MÉDIA) DIMENSÕES 80X210CM, ESPESSURA 3,5CM, INCLUSO DOBRADIÇAS PATENTES E FECHADURA	1122,3482	UND	3	3.367,04



NÚCLEO EMPREENDEDOR E SERVIÇOS ESPECIALIZADOS
 CNPJ: 35.131.683/0001-09
 Sérgio Pontes Vitorino Parente
 Responsável Legal

NORTH empreendimentos e serviços EIRELI
 Av. Presidente Castelo Branco, N° 2442, sala 03, Centro, Varjota -CE
 CNPJ: 35.131.683/0001-09 / Fone: (88)997407520
 sergioponte86@gmail.com

PAULO RÔMULO DE CARVALHO
 ENGENHEIRO CIVIL
 CREA-CE: 334243 / RFP: 0617358370

6.1.2. - PM2 - PORTA EM COMPENSADO DE MADEIRA, DIMENSÕES 60X160CM, FOLHA LISA REVESTIDA COM LAMINADO MELAMÍNICO, INCLUSO MARCO E DOBRADIÇAS	410,5331	UND	4	1.642,13
6.1.3. - PM3 - PORTA EM COMPENSADO DE MADEIRA, DIMENSÕES 90X160CM, FOLHA LISA REVESTIDA COM LAMINADO MELAMÍNICO, INCLUSO MARCO E DOBRADIÇAS	512,354	UND	2	1.024,71
6.2. - FERRAGENS E ACESSÓRIOS				
6.2.1. - BARRA DE APOIO 60 CM, AÇO INOX POLIDO, DECA OU EQUIVALENTE - PM3	456,6275	UND	2	913,26
6.2.2. - CHAPA METALICA (ALUMÍNIO) 0,80M X 0,4M, E= 1MM PARA A PORTA PM1	255,2361	M2	0,96	245,03
6.2.3. - FECHADURA DE EMBUTIR COMPLETA, TIPO TARJETA LIVRE-OCUPADO	109,0474	UND	6	654,28
6.3. - JANELAS DE ALUMÍNIO				
6.3.1. - JANELA DE ALUMÍNIO, BASCULANTE 50X50CM, JA-1, CONFORME PROJETO DE ESQUADRIAS, INCLUSIVE FERRAGENS E VIDRO MINIBOREAL, ESPESSURA 6MM	775,0785	M2	0,5	387,54
6.3.2. - JANELA DE ALUMÍNIO, BASCULANTE 50X160CM, JA-2, CONFORME PROJETO DE ESQUADRIAS, INCLUSIVE FERRAGENS E VIDRO MINIBOREAL, ESPESSURA 6MM	775,0785	M2	5,6	4.340,44
6.4. - VIDROS				
6.4.1. - ESPELHO CRISTAL, ESPESSURA 4MM, SEM MOLDURA	598,0729	M2	2,7	1.614,80
7.- SISTEMAS DE COBERTURA				0,00

COMISSÃO PERMANENTE DE LICITAÇÕES
 FI. 365
 PM - ERECI

INCISSE EMPREENDIMENTOS E SERVIÇOS EIRELI
 CNPJ: 35.131.683/0001-09
 Sérgio Pomar Albuquerque
 Responsável Legal

NORTH empreendimentos e serviços EIRELI
 Av. Presidente Castelo Branco, N° 2442, sala 03, Centro, Varjota -CE
 CNPJ: 35.131.683/0001-09 / Fone: (88)997407520
 sergioponte86@gmail.com

PAULO RÔMULO DE CARVALHO
 ENGENHEIRO CIVIL
 CREA-CE: 334331 / RNP: 0617358370

7.1.- TELHA METÁLICA ONDULADA PRÉ PINTADA NA COR BRANCA, ESPESSURA 0,5MM (COBERTURA EM ARCO)	83,8565	M2	819,82	68.747,24
7.2. - TELHA METÁLICA ONDULADA PRÉ PINTADA NA COR BRANCA, ESPESSURA 0,5MM (FECHAMENTO LATERAL)	83,8565	M2	165	13.836,32
7.3. - TELHA METÁLICA ONDULADA ACABAMENTO NATURAL, ESPESSURA 0,5MM (COBERTURA EM ARCO)	83,8565	M2	208,32	17.468,99
7.4. - TELHA METÁLICA ONDULADA ACABAMENTO NATURAL, ESPESSURA 0,5MM (FECHAMENTO LATERAL)	83,8565	M2	145,78	12.224,60
7.5. - TELHA ONDULADA TRANSLÚCIDA DE FIBRA VIDRO, INCLUSO ACESSÓRIOS PARA FIXAÇÃO	68,1716	M2	78,66	5.362,38
7.6. - RUFO METÁLICO	58,5492	M	31,68	1.854,84
7.7. - CALHA EM CHAPA METÁLICA PARA VESTIÁRIO	70,7324	M	16,8	1.188,30
7.8. - CALHA EM CHAPA METÁLICA PARA QUADRA	95,2443	M	64	6.095,64
7.9. - PINGADEIRA DE CONCRETO	13,2308	M	33,6	444,55
8. - IMPERMEABILIZAÇÃO				
8.1. - IMPERMEABILIZAÇÃO COM EMULSÃO ASFALTICA 2 DEMÃOS, ALDRAMES	48,112	M2	202,55	9.745,09
9. - REVESTIMENTOS INTERNO E EXTERNO				
9.1.1. - CHAPISCO EM PAREDE INTERNA COM ARGAMASSA TRAÇO 1:3 (CIMENTO E AREIA)	4,5687	M2	197,74	903,41
9.1.2. - EMBOÇO DE PAREDE INTERNA COM ARGAMASSA TRAÇO 1:2:8 (CIMENTO, CAL E AREIA), ESPESSURA 2CM	34,047	M2	197,74	6.732,45
9.1.3. - REBOCO DE PAREDE/COM ARGAMASSA TRAÇO 1:3 (CAL E AREIA FINA), ESPESSURA 0,5CM	30,2834	M2	33,98	1.029,03

COMISSÃO PERMANENTE DE LICITAÇÕES
PM DE IREI
Fl. 366

NORTH EMPREENDIMENTOS E SERVIÇOS EIRELI
CNPJ: 35.131.683/0001-09
R. Presidente Castelo Branco, nº 2442, sala 03, Centro, Varjota - CE
FONE: (88) 997407520
SERGIOPONTE86@GMAIL.COM

NORTH empreendimentos e serviços EIRELI
R. Presidente Castelo Branco, N° 2442, sala 03, Centro, Varjota - CE
CNPJ: 35.131.683/0001-09 / Fone: (88)997407520
sergioponte86@gmail.com

PAULO RÔMULO DE CARVALHO
ENGENHEIRO CIVIL
CREA-CE: 334841 RPP 0617358370

9.1.4. - REVESTIMENTO CERÂMICO DE PAREDES PEI IV - CERÂMICA 30X40CM - INCLUSIVE REJUNTE - APLICADAS À ALTURA INTEIRA DAS PAREDES	85,1369	M2	99,36	8.459,20
9.2. - REVESTIMENTO EXTERNO				
9.2.1. - CHAPISCO EM PAREDE EXTERNA COM ARGAMASSA TRAÇO 1:3 (CIMENTO E AREIA)	9,5739	M2	243,15	2.327,89
9.2.2. - MASSA ÚNICA OU EMBOÇO PARA FACHADA COM ARGAMASSA TRAÇO 1:2:8 (CIMENTO, CAL E AREIA), ESPESSURA 2,5CM	40,8176	M2	243,15	9.924,80
9.3. - REVESTIMENTO TETO				
9.3.1. - FORRO DE PVC, INCLUSIVE ESTRUTURA DE FIXAÇÃO	92,9551	M2	56,15	5.219,43
10. - PAVIMENTAÇÃO				
10.1. - CONTRAPISO DE CONCRETO NÃO-ESTRUTURAL, ESPESSURA 3CM E PREPARO MECÂNICO	50,2266	M2	58,15	2.920,68
10.2. - PISO CERÂMICO ANTIDERRAPANTE PEI V - 40 CM X 40 CM - INCL. REJUNTE - CONFORME PROJETO	64,602	M2	58,15	3.756,61
10.3. - SOLEIRA EM GRANITO CINZA ANDORINHA L= 15CM, ESPESSURA 2CM	122,2297	M	0,86	105,12
10.4. - RAMPA DE ACESSO AO PATIO COBERTO EM CONCRETO NÃO-ESTRUTURAL	39,8864	M3	1,82	72,59
10.5. - PISO TÁTIL DE ALERTA EM PLACAS PRÉ-MOLDADAS	148,9726	M2	5,85	871,49
11. - PINTURAS E ACABAMENTOS				
11.1. - PINTURA PRIME EPÓXI PARA ESTRUTURA DE CONCRETO, 2 DEMÃOS	19,9335	M2	47,12	939,27
11.2. - PINTURA PRIME EPÓXI PARA ESTRUTURA METALICA, 2 DEMÃOS	15,326	M2	301,08	4.614,35


COMISSÃO PERMANENTE DE LICITAÇÕES
 FI. 367
 PM CARIRÉ

NORTH EMPREENDIMENTOS E SERVIÇOS EIRELI
 CNPJ: 35.131.683/0001-09
 Sérgio Pontes Ribeiro Presidente

NORTH empreendimentos e serviços EIRELI
 Av. Presidente Castelo Branco, N° 2442, sala 03, Centro, Varjota - CE
 CNPJ: 35.131.683/0001-09 / Fone: (88)997407520
 sergioponte86@gmail.com

PAULO RÔMULO DE CARVALHO
 ENGENHEIRO CIVIL
 CREA-CE: 33421-1 / RNP: 0617358370


11.3. - PINTURA ESMALTE PARA ESTRUTURA METÁLICA, 2 DEMÃOS	24,9387	M2	301,08	7.508,54
11.4. - PINTURA ESMALTE PARA TELHAMENTO METÁLICO COM FUNDO ANTICORROSIVO, 2 DEMÃOS	26,4519	M2	984,82	26.050,36
11.5. - PINTURA ACRÍLICA DE FAIXAS DE DEMARCAÇÃO EM QUADRA POLIESPORTIVA	14,9186	M	275,6	4.111,57
11.6. - EMASSAMENTO COM LIXAMENTO DE PAREDE PARA PINTURA PVA	11,0483	M2	68,76	759,68
11.7. - PINTURA PVA, 2 DEMÃOS	15,3454	M2	68,76	1.055,15
11.8. - FUNDO SELADOR ACRÍLICO PARA GRAFIATO	2,8227	M2	243,15	686,34
11.9. - PINTURA TEXTURIZADA ACRÍLICA (GRAFIATO)	28,0621	M2	243,15	6.823,30
12. - INSTALAÇÃO HIDRÁULICA				
12.1. - TUBULAÇÕES E CONEXÕES DE PVC				
12.1.1. - TUBO PVC SOLDÁVEL Ø 25MM	5,4999	M	38,9	213,95
12.1.2. - TUBO PVC SOLDÁVEL Ø 50MM	19,1478	M	35,76	684,73
12.1.3. - CURVA PVC 45° SOLDÁVEL Ø 50MM	22,601	UND	4	90,40
12.1.4. - CURVA PVC 90° SOLDÁVEL Ø 25MM	7,5272	UND	22	165,60
12.1.5. - CURVA PVC 90° SOLDÁVEL Ø 50MM	25,9766	UND	8	207,81
12.1.6. - "JOELHO PVC DE REDUÇÃO 90° SOLDÁVEL COM BUCHA DE LATÃO 25MM X 1/2""	15,6364	UND	18	281,46
12.1.7. - TÊ PVC SOLDÁVEL 25MM	6,8482	UND	10	68,48
12.1.8. - TÊ PVC SOLDÁVEL 50MM	22,892	UND	8	183,14
12.1.9. - TÊ PVC DE REDUÇÃO SOLDÁVEL 50MM X 25MM	21,4952	UND	6	128,97
12.1.10. - "LUVA SOLDÁVEL COM ROSCA 25MM X 3/4""	4,8209	UND	8	38,57




NORTH empreendimentos e serviços EIRELI
 Av. Presidente Castelo Branco, N° 2442, sala 03, Centro, Varjota -CE
 CNPJ: 35.131.683/0001-09 / Fone: (88)997407520
 sergioponte86@gmail.com

PAULO RÔMULO DE CARVALHO
 ENGENHEIRO CIVIL
 CRE-CE: 334241 / RPP: 0617358370

12.1.11. - BUCHA PVC DE REDUÇÃO SOLDÁVEL LONGA 50MM X 25MM	9,4866	UND	4	37,95
12.2. - REGISTROS E OUTROS				
12.2.1. - "REGISTRO DE GAVETA BRUTO Ø 1 ""	90,6853	UND	6	544,11
12.2.2. - "REGISTRO DE GAVETA BRUTO Ø 2 ""	167,2474	UND	4	668,99
12.2.3. - "REGISTRO DE PRESSÃO COM CANOPLA Ø 3/4 ""	90,4525	UND	8	723,62
12.2.4. - "ADAPTADOR PVC SOLDÁVEL CURTO Ø25MM X 3/4"" COM BOLSAROSCA PARA REGISTRO"	3,9382	UND		31,51
12.2.5. - "ADAPTADOR PVC SOLDÁVEL CURTO Ø32MM X 2"" COM BOLSAROSCA PARA REGISTRO"	5,82	UND	12	69,84
12.2.6. - ""ADAPTADOR PVC SOLDÁVEL CURTO Ø60MM X 2"" COM BOLSAROSCA PARA REGISTRO"	21,9608	UND	8	175,69
12.2.7. - "ADAPTADOR PVC SOLDÁVEL LONGO Ø60MM X 2"" COM FLANGE PARA CAIXA D'ÁGUA"	90,7144	UND	4	362,86
12.2.8. - "ENGATE FLEXÍVEL PLÁSTICO 1/2"" X 30CM"	10,4954	UND	10	104,95
12.2.9. - CAIXA D'ÁGUA EM POLIETILENO CAPACIDADE 3000L	1997,0263	UND	1	1.997,03
13. - INSTALAÇÃO SANITÁRIA				
13.1. - TUBO DE PVC SÉRIE NORMAL Ø 40MM	20,8938	M	24,68	515,66
13.2. - TUBO DE PVC SÉRIE NORMAL Ø 50MM	30,7975	M	9,5	292,58
13.3. - TUBO DE PVC SÉRIE NORMAL Ø 100MM	59,3834	M	28,58	1.697,18
13.4. - CURVA CURTA PVC 90° Ø 40MM	11,1744	UND	6	67,05
13.5. - CURVA CURTA PVC 90° Ø 100MM	35,8027	UND	18	644,45
13.6. - JOELHO PVC 90° Ø 40MM	7,566	UND	5	37,83





 NOME: SERGIO POMPEU RIBEIRO

 CNPJ: 35.131.683/0001-09


 Sergio Pompeu Ribeiro - representante legal

NORTH empreendimentos e serviços EIRELI

 Av. Presidente Castelo Branco, N° 2442, sala 03, Centro, Varjota -CE

 CNPJ: 35.131.683/0001-09 / Fone: (88)997407520

 sergioponte86@gmail.com



 PAULO RÔMULO DE CARVALHO

 ENGENHEIRO CIVIL

 CRE-CE: 33424 / RGP 0617358370

13.7. - "JOELHO PVC 90° COM ANEL 40MM X 1 1/2""	10,4663	UND	10	104,66
13.8. - JUNÇÃO PVC SIMPLES 40MM, SOLDÁVEL	12,7846	UND	6	76,71
13.9. - RALO SIFONADO PVC SOLDÁVEL, 100MM X 40MM	14,0941	UND	8	112,75
13.10. - CAIXA SIFONADA 150X150X50MM	85,7868	UND	6	514,72
13.11. - CAIXA DE INSPEÇÃO 60X60CM	483,4286	UND	5	2.417,14
14. - DRENAGEM DE ÁGUAS PLUVIAIS				
14.1. - TUBULAÇÕES E CONEXÕES DE PVC				
14.1.1. - TUBO DE PVC Ø100MM	32,5435	M	104,4	3.397,54
14.1.2. - JOELHO 90 - 100MM	26,869	UND	20	537,38
14.2. - ACESSÓRIOS				0,00
14.2.1. - RALO HEMISFÉRICO DE FERRO FUNDIDO Ø 100MM (TIPO ABACAXI)	34,0179	UND	12	408,21
14.2.2. - CAIXA DE AREIA SEM GRELHA 60X60CM	753,1177	UND	8	6.024,94
15. - LOUÇAS, ACESSÓRIOS E METAIS				
15.1. - BACIA SANITÁRIA CONVENCIONAL, DECA OU EQUIVALENTE COM ACESSÓRIOS	312,631	UND	6	1.875,79
15.2. - VÁLVULA DE DESCARGA COM DUPLO ACIONAMENTO	362,9837	UND	6	2.177,90
15.3. - CUBA DE EMBUTIR OVAL EM LOUÇA BRANCA	198,7239	UND	6	1.192,34
15.4. - LAVATÓRIO PEQUENO COR BRANCO GELO, COM COLUNA SUSPensa, DECA OU EQUIVALENTE	197,783	UND	2	395,57
15.5. - DUCHA HIGIÊNICA COM REGISTRO E DERIVAÇÃO, DECA OU EQUIVALENTE	93,3431	UND	2	186,69
15.6. - TORNEIRA PARA LAVATÓRIO DE MESA BICA BAIXA, DECA OU EQUIVALENTE	70,5578	UND	8	564,46
15.7. - TORNEIRA DE PAREDE DE USO GERAL COM BICO PARA MANGUEIRA	118,9705	UND	1	118,97

COMISSÃO PERMANENTE DE LICITAÇÕES
 FI. 130
 P.M. PONTA GROSSA

NORTH EMPREENDIMENTOS E SERVIÇOS EIRELI
 CNPJ: 35.131.683/0001-09
 Sérgio Pontes Ribeiro - Presidente
 Responsável legal

NORTH empreendimentos e serviços EIRELI
 Av. Presidente Castelo Branco, N° 2442, sala 03, Centro, Varjota -CE
 CNPJ: 35.131.683/0001-09 / Fone: (88)997407520
 sergioponte86@gmail.com

PAULO RÔMULO DE CARVALHO
 ENGENHEIRO CIVIL
 CREA-CE: 33424-1 / RCP: 0617358370

15.8. - CHUVEIRO MAXI DUCHA COM DESVIADOR PARA DUCHAS ELÉTRICAS, LORENZETTI OU EQUIVALENTE	112,3163	UND	8	898,53
15.9. - PAPELEIRA METÁLICA, DECA OU EQUIVALENTE	41,4287	UND	6	248,57
15.10. - DISPENSER TOALHA, MELHORAMENTOS OU EQUIVALENTE	89,8608	UND		359,44
15.11. - DISPENSER PAPEL HIGIÊNICO TIPO ROLÃO	42,9419	UND		85,88
15.12. - DISPENSER SABONETEIRA, MELHORAMENTOS OU EQUIVALENTE	89,8608	UND	6	539,16
15.13. - CADEIRA ARTICULADA PARA BANHO	1825,8407	UND	2	3.651,68
15.14. - BARRA DE APOIO 80 CM, AÇO INOX POLIDO, DECA OU EQUIVALENTE	515,6908	UND	6	3.094,14
15.15. - BARRA DE APOIO 70 CM, AÇO INOX POLIDO, DECA OU EQUIVALENTE	492,1004	UND	4	1.968,40
16. - SISTEMA DE PROTEÇÃO CONTRA INCÊNDIO				0,00
16.1. - EXTINTOR PQS - 6KG	389,8333	UND	2	779,67
16.2. - LUMINÁRIA DE EMERGÊNCIA DE BLOCOS AUTÔNOMOS DE LED, COM AUTONOMIA DE 2H	43,8634	UND	2	87,73
16.3. - MARCAÇÃO DE PISO COM TINTA RETRORREFLETIVA PARA LOCALIZAÇÃO DE EXTINTOR E HIDRANTE, DIMENSÕES 100X100CM	23,0666	M2	2	46,13
16.4. - PLACA DE SINALIZAÇÃO EM PVC FOTOLUMINESCENTE, DIMENSÕES ATÉ 480CM2	54,3976	UND	4	217,59
17. - INSTALAÇÃO ELÉTRICA - 220V				0,00
17.1. - CENTRO DE DISTRIBUIÇÃO				0,00
17.1.1. - QUADRO DE DISTRIBUIÇÃO DE ENERGIA PARA 18 DISJUNTORES	650,8603	UND	1	650,86

COMISSÃO PERMANENTE DE LICITAÇÕES
 FL. 371
 P.M. CARIRÉ

NORTH empreendimentos e serviços EIRELI
 Av. Presidente Castelo Branco, N° 2442, sala 03, Centro, Varjota - CE
 CNPJ: 35.131.683/0001-09 / Fone: (88)997407520
 sergioponte86@gmail.com

NORTH empreendimentos e serviços EIRELI
 Av. Presidente Castelo Branco, N° 2442, sala 03, Centro, Varjota - CE
 CNPJ: 35.131.683/0001-09 / Fone: (88)997407520
 sergioponte86@gmail.com

PAULO RÔMULO DE CARVALHO
 ENGENHEIRO CIVIL
 CREA - CE: 32424/A1 / RFP: 0617358370

17.1.2. - QUADRO DE MEDIÇÃO	98,4938	UND	1	98,49
17.1.3. - DISJUNTOR MONOPOLAR TERMOMAGNÉTICO 10A	13,968	UND	7	97,78
17.1.4. - DISJUNTOR MONOPOLAR TERMOMAGNÉTICO 20A	15,9177	UND	8	127,34
17.1.5. - DISJUNTOR TRIPOLAR TERMOMAGNÉTICO 40A	103,6542	UND	2	207,31
17.1.6. - DISPOSITIVO DIFERENCIAL RESIDUAL 25A	207,8031	UND	9	1.870,23
17.1.7. - DISPOSITIVO DE PROTEÇÃO CONTRA SURTOS DE TENSÃO 40KA/350V	178,0823	UND	4	712,33
17.2. - ELETRODUTOS E ACESSÓRIOS				0,00
17.2.1. - ELETRODUTO PVC FLEXÍVEL CORRUGADO REFORÇADO Ø 25MM	10,0201	M	19,8	198,40
17.2.2. - ELETRODUTO PVC FLEXÍVEL CORRUGADO REFORÇADO Ø 32MM	13,0077	M	21,69	282,14
17.2.3. - "ELETRODUTO PVC RÍGIDO ROSCÁVEL Ø20MM (1/2"")"	8,5457	M	5	42,73
17.2.4. - "ELETRODUTO PVC RÍGIDO ROSCÁVEL Ø25MM (3/4"")"	10,4566	M	113,35	1.185,26
17.2.5. - "ELETRODUTO PVC RÍGIDO ROSCÁVEL Ø32MM (1"")"	14,6567	M	17,54	257,08
17.2.6. - "ELETRODUTO PVC RÍGIDO ROSCÁVEL Ø50MM (1.1/2"")"	18,7695	M	7,02	131,76
17.2.7. - "ELETRODUTO PVC RÍGIDO ROSCÁVEL Ø60MM (2"")"	27,9554	M	23,1	645,77
17.2.8. - "CONDULETE EM PVC TIPO LB DE 3/4"", INCLUSIVE ACESSÓRIOS"	16,8683	UND	5	84,34
17.2.9. - "CONDULETE EM PVC TIPO TB DE 3/4"", INCLUSIVE ACESSÓRIOS"	20,4961	UND	10	204,96

COMISSÃO PERMANENTE DE LICITAÇÕES
 FI. 372
 P. M. CARRE

NORTH Empreendimentos e serviços EIRELI
 CNPJ: 35.131.683/0001-09
 Sergio Pontes - Adv. Paulo Roberto
 Responsável Legal

NORTH empreendimentos e serviços EIRELI
 Av. Presidente Castelo Branco, N° 2442, sala 03, Centro, Varjota - CE
 CNPJ: 35.131.683/0001-09 / Fone: (88)997407520
 sergioponte86@gmail.com

PAULO RÔMULO DE CARVALHO
 ENGENHEIRO CIVIL
 CRC-CE 30421/RPA 2617358

17.2.10. - "CONDULETE EM PVC TIPO XA DE 3/4""", INCLUSIVE ACESSÓRIOS"	37,7524	UND	5	188,76
17.2.11. - "ABRAÇADEIRA METÁLICA TIPO D DE 3/4"""	7,8958	UND	75	592,19
17.2.12. - "ABRAÇADEIRA METÁLICA TIPO D DE 1"""	7,8958	UND	16	126,33
17.2.13. - "CURVA 135° PVC ROSCA 1 1/2"""	23,1248	UND	2	46,25
17.2.14. - "CURVA 90° PVC CURTA ROSCA 1/2"""	9,2538	UND	1	9,25
17.2.15. - "CURVA 90° PVC LONGA ROSCA 1/2"""	9,2538	UND	1	9,25
17.2.16. - "CURVA 90° PVC ROSCA 1 1/2"""	23,1248	UND	2	46,25
17.2.17. - "LUVA PVC ROSCA 1/2"""	5,044	UND	2	10,09
17.2.18. - "LUVA PVC ROSCA 3/4"""	6,6736	UND	18	120,12
17.2.19. - "LUVA PVC ROSCA 1"""	8,7688	UND	4	35,08
17.2.20. - "LUVA PVC ROSCA 1 1/2"""	15,1514	UND	5	75,76
17.2.21. - CAIXA DE PVC 4X2	10,5439	UND	16	168,70
17.2.22. - CAIXA OCTOGONAL DE PVC 3X3	11,8437	UND	9	106,59
17.3. - CABOS E FIOS CONDUTORES				0,00
17.3.1. - CONDUTOR DE COBRE FLEXIVEL ISOLADO, 2,5 MM2, ANTI-CHAMAS, 450/750 V	4,8985	M	519,26	2.543,60
17.3.2. - CONDUTOR DE COBRE FLEXIVEL ISOLADO, 4 MM2, ANTI-CHAMAS, 450/750 V	8,0801	M	179,61	1.451,27
17.3.3. - CONDUTOR DE COBRE FLEXIVEL ISOLADO, 6,0 MM2, ANTI-CHAMAS, 450/750 V	11,0871	M	99,42	1.102,28
17.4. - ILUMINAÇÃO E TOMADAS				0,00
17.4.1. - TOMADA UNIVERSAL, 2P=T, 10A/250V, COM SUPORTE E PLACA	38,6351	UND	2	77,27
17.4.2. - TOMADA UNIVERSAL, 2P=T, 20A/250V, COM SUPORTE E PLACA	42,1659	UND	1	42,17

COMISSÃO PERMANENTE DE LICITAÇÕES
 FI. 373
 P. M. CARRE
 1

LEGITIMIDADE EMPREENDEDORA
 Nº 35.131.683/0001-09
 Sérgio Pontes Ribeiro Patrício
 Responsável Legal

NORTH empreendimentos e serviços EIRELI
 Av. Presidente Castelo Branco, N° 2442, sala 03, Centro, Varjota - CE
 CNPJ: 35.131.683/0001-09 / Fone: (88)997407520
 sergioponte86@gmail.com

PAULO RÔMULO DE CARVALHO
 ENGENHEIRO CIVIL
 CREA-CE: 33423-1 / RFP: 0617358370

17.4.3. - INTERRUPTOR SIMPLES 10A, COM SUPORTE E PLACA	32,9509	UND	1	32,95
17.4.4. - INTERRUPTOR SIMPLES COM TOMADA UNIVERSAL 2P=T, 10A/250V, COM SUPORTE E PLACA	57,9381	UND	2	115,88
17.4.5. - PLACA CEGA DE PVC 4X2	16,2863	UND	8	130,29
17.4.6. - LUMINÁRIAS 2X40W DE SOBREPOR COMPLETA	144,53	UND	9	1.300,77
17.4.7. - "LUMINÁRIA DE ALUMÍNIO PARA QUADRA POLIESPORTIVA, REFLETOR 17"" COM GRADIL ARAMADO E BASE E40 PARA LÂMPADA DE LUZ MISTA 500W	509,9387	UND	20	10.198,77
18. - SISTEMA DE PROTEÇÃO CONTRA DESCARGAS ATMOSFÉRICAS (SPDA)				0,00
18.1. - "HASTE TIPO COOPERWELD 5/8"" X 2,40M"	82,7022	UND	6	496,21
18.2. - CAIXA DE EQUALIZAÇÃO DE POTÊNCIAS DE EMBUTIR	298,663	UND	1	298,66
18.3. - CABO DE COBRE NU 35MM2	67,2113	M	21	1.411,44
18.4. - CABO DE COBRE NU 50MM2	86,3203	M	120	10.358,44
18.5. - ELETRODUTO DE PVC RÍGIDO Ø 50MM	18,7695	M	11,4	213,97
18.6. - ESCAVAÇÃO DE VALA PARA ATERRAMENTO	87,4164	M3	18	1.573,50
18.7. - REATERRO MANUAL DE VALAS COM COMPACTAÇÃO MECANIZADA	33,7657	M3	18	607,78
18.8. - CAIXA DE INSPEÇÃO COM TAMPA EM PVC, Ø 230MM X 250MM	32,8345	UND	6	197,01
18.9. - TERMINAL OU CONECTOR DE PRESSÃO - PARA CABO 35MM2	22,3973	UND	6	134,38
18.10. - CONECTOR MINIJAR EM BRONZE ESTANHADO	29,9827	UND	6	179,90

COMISSÃO PERMANENTE DE LICITAÇÕES
Fl. 374
PM CARIRÉ

NORTH EMPREENDIMENTOS E SERVIÇOS EIRELI
CNPJ: 35.131.683/0001-09
Sergio Ponte Ribeiro Patente
Assessoria Legal

NORTH empreendimentos e serviços EIRELI
Av. Presidente Castelo Branco, N° 2442, sala 03, Centro, Varjota -CE
CNPJ: 35.131.683/0001-09 / Fone: (88)997407520
sergioponte86@gmail.com

PAULO RÔMULO DA CARVALHO
ENGENHEIRO CIVIL
CREA-CE: 334711 RNP: 0617358370

18.11. - TERMINAL OU CONECTOR DE PRESSÃO - PARA CABO 35MM2	22,3973	UND	6	134,38
19. - SERVIÇOS COMPLEMENTARES				0,00
19.1. - GERAL				0,00
19.1.1. - BANCADAS E DIVISÓRIAS EM GRANITO CINZA ANDORINHA, ESPESSURA 2CM	354,4768	M2	2,1	744,40
19.1.2. - BANCO EM GRANITO CINZA ANDORINHA, ESPESSURA 2CM	354,4768	UND	4,35	1.541,97
19.1.3. - CONJUNTO ESTRUTURAL METÁLICO PARA TABELAS DE BASQUETE, INCLUSIVE TABELAS	6700,0325	UND	1	6.700,03
19.1.4. - CONJUNTO METÁLICO DE TRAVES PARA FUTSAL, INCLUSIVE REDES	1319,2873	UND	1	1.319,29
19.1.5. - CONJUNTO METÁLICO DE TRAVES PARA VÔLEI, INCLUSIVE REDES	531,3757	M	1	531,38
19.1.6. - "CORRIMÃO DUPLA ALTURA EM AÇO INOX 1 1/2""	258,214	M	9,6	2.478,85
19.1.7. - PEITORIL EM GRANITO CINZA, LARGURA= 15CM	89,6571	M	12,2	1.093,82
19.2. PORTÃO E GRADIL METÁLICO				
19.2.1. - "ALAMBRADO PARA QUADRA POLIESPORTIVA, ESTRUTURADO POR TUBOS DE AÇO GALVANIZADO 2"" , COM TELA DE ARAME GALVANIZADO MALHA QUADRADA 5X5CM"	247,7089	M2	149,52	37.037,43
19.2.2. - PORTÃO METÁLICO 1 FOLHAS DE ABRIR COM ESTRUTURA EM TUBOS DE AÇO E TELA GALVANIZADA	284,3167	M2	7,56	2.149,43
20. - SERVIÇOS FINAIS				
20.1. - LIMPEZA DE OBRA	2,1437	M2	810,03	1.736,48



COMISSÃO PERMANENTE DE LICITAÇÕES
 FI. 574
 P.M. CARIRE

NORTH EMPREENDIMENTOS E SERVIÇOS EIRELI
 CNPJ: 35.131.683/0001-09
 Sérgio Pontes Ribeiro Patente
 Responsável Legal

NORTH empreendimentos e serviços EIRELI
 Av. Presidente Castelo Branco, N° 2442, sala 03, Centro, Varjota -CE
 CNPJ: 35.131.683/0001-09 / Fone: (88)997407520
 sergioponte86@gmail.com

PAULO RÔMULO DE CARVALHO
 ENGENHEIRO CIVIL
 CRE-CE 33413 / RMP-0617358370

20.2. - PLACA DE INAUGURAÇÃO METÁLICA 0,47X0,57M	901,6053	UND	1	901,61
				948.177,27
APRESENTAMOS NOSSA PROPOSTA DE PREÇO NO VALOR GLOBAL DE 948.177,27(NOVECENTOS E QUARENTA E OITO MIL, CENTO E SETENTA E SETE REAIS E VINTE E SETE CENTAVOS				



[Handwritten signature]

[Handwritten signature]
PAULO RÔMULO DE CARVALHO
 ENGENHEIRO CIVIL
 CREA-CE 334341 / RPP-0617358370

NORTH empreendimentos e serviços EIRELI
 Av. Presidente Castelo Branco, N° 2442, sala 03, Centro, Varjota -CE
 CNPJ: 35.131.683/0001-09 / Fone: (88)997407520
 sergioponte86@gmail.com



OBJETO: CONSTRUÇÃO DE QUADRA COM VESTIÁRIO PADRÃO 2 FNDE
 CLIENTE: PREFEITURA MUNICIPAL DE CARIRE - CE
 LOCAL: ARARIUS - CARIRE - CE

CRONOGRAMA FISICO-FINANCEIRO

ITEM	ESPECIFICAÇÃO	30 DIAS				60 DIAS				90 DIAS				120 DIAS			
		%	R\$	%	R\$	%	R\$	%	R\$	%	R\$	%	R\$	%	R\$		
1	CONSTRUÇÃO	25,00%	237.044,32	25,00%	237.044,32	25,00%	237.044,32	25,00%	237.044,32	25,00%	237.044,32	25,00%	237.044,32	25,00%	237.044,32		
TOTAL OBRA			237.044,32		237.044,32		237.044,32		237.044,32		237.044,32		237.044,32		237.044,32		
TOTAL COM BDI DA OBRA															948.177,27		



PAULO RÔMULO DE CARVALHO
 ENGENHEIRO CIVIL
 CREA-CE 33424/1 RPPR-0617358370

~~NORTE EMPREENDIMENTOS E SERVIÇOS EIRELI~~
 CNPJ: 35.131.683/0001-09
 Sérgio Pontes Ribeiro Parente
 Responsável Legal

NORTH empreendimentos e serviços EIRELI
 Av. Presidente Castelo Branco, N° 2442, sala 03, Centro, Varjota -CE
 CNPJ: 35.131.683/0001-09 / Fone: (88)997407520
 sergioponte86@gmail.com