

Renova

CONSTRUÇÕES E SERVIÇOS

CARTA DE PROPOSTA

A COMISSÃO DE LICITAÇÃO DA PREFEITURA MUNICIPAL DE CARIRE /CE.
TOMADA DE PREÇO Nº 004/2021 SMS - TP
DATA DE ABERTURA: 25/11/2021 - HORÁRIO DE ABERTURA: 09Hrs.



OBJETO: MANUTENÇÃO DE DIVERSAS UBS E PREDIOS ANEXOS DA SECRETARIA DE SAUDE DO MUNICIPIO DE CARIRE - CE

PREZADOS SENHORES,

Apresentamos a V.Sas. nossa proposta para execução das obras objeto do Edital de TOMADA DE PREÇO Nº 004/2021 , pelo preço global de R\$ 1.415.701,93 (HUM MILHÃO QUATROCENTOS E QUINZE MIL, SETECENTOS E UM REAIS E NOVENTA E TRES CENTAVOS).

Caso nos seja adjudicado o objeto da presente licitação, nos comprometemos a assinar o contrato no prazo determinado no documento de convocação, indicando para esse fim o Sr. Antonio Joselito Cunha Fontenele, Carteira de Identidade nº2007033969-9, Órgão Expedidor SSP/CE e CPF n 048.999.553-59, como representante legal desta empresa.

Declaramos que assumimos inteira responsabilidade pela execução dos serviços, objeto deste edital e que serão executados conforme exigências editalica e contratual e que serão iniciadas dentro do prazo de 10 (dez) dias consecutivos, contados a partir da data de recebimento da ordem de serviços.


Finalizando, declaramos que estamos de pleno acordo com todas as condições estabelecidas no Edital da licitação e seus anexos.

Validade da Proposta: 60 (SESSENTA) DIAS.


Prazo de Execução dos Serviços: 04 (QUATRO) MES .

Atenciosamente,

Tianguá-Ce, 25 de Novembro de 2021.



Antonio Joselito Cunha Fontenele
CPF 048.999.553-59
Administrador



Paulo Leite Barbosa Pamplona
CREA/CE 3745/D
Eng. Civil

(85) 9.8219-2248 / (88) 2133-0648
renovaconstrucoess@gmail.com / joselitofontenele@gmail.com
Rua Madalena Nunes, 125 - Centro - Cep 62320-017 - Tianguá - Ce
CNPJ - 41.500.868/0001-38

Renova


CONSTRUÇÕES E SERVIÇOS


PLANINHA ORÇAMENTARIA



| MANUTENÇÃO DE DIVERSAS UBS E PREDIOS ANEXOS DA SECRETARIA DE SAUDE DO MUNICIPIO DE CARIRE - CE | | | | | | |
|--|-------|---|----|--------|-------------|------------------|
| 1 - UNIDADE BASICA DE SAUDE FRANCIS+A7:H33CO JOSE DE BRITO - ALTO FELIZ | | | | | | |
| ITEM | COMP | DESCRIÇÃO | UN | QUANT. | VALOR UNIT. | TOTAL |
| 1 | | SERVIÇOS PRELIMINARES | | | | 6.161,25 |
| 1.1 | C1937 | PLACAS PADRÃO DE OBRA | M2 | 2,00 | 149,66 | 299,32 |
| 1.2 | C1066 | DEMOLIÇÃO DE PISO CIMENTADO SOBRE LASTRO DE CONCRETO | M2 | 236,67 | 22,63 | 5.355,84 |
| 1.3 | C1064 | DEMOLIÇÃO DE PISO CERÂMICO | M2 | 3,04 | 12,20 | 37,09 |
| 1.4 | C1070 | DEMOLIÇÃO DE REVESTIMENTO C/ARGAMASSA | M2 | 53,97 | 8,69 | 469,00 |
| 2 | | ESQUADRIAS DE MADEIRA METÁLICAS E FERRAGENS | | | | 7.814,50 |
| 2.1 | C1987 | PORTA INTERNA DE CEDRO LISA COMPLETA UMA FOLHA (0.80X 2.10)m | UN | 10,00 | 781,45 | 7.814,50 |
| 3 | | COBERTURA | | | | 19.962,83 |
| 3.1 | C3005 | MADEIRAMENTO P/TELHA CERÂMICA C/ REAPROVEITAMENTO | M2 | 241,71 | 38,87 | 9.395,27 |
| 3.2 | C2200 | RETELHAMENTO C/ TELHA CERÂMICA ATÉ 20% NOVA | M2 | 241,71 | 43,72 | 10.567,56 |
| 4 | | REVESTIMENTOS | | | | 760,71 |
| 4.1 | C0776 | CHAPISCO C/ ARGAMASSA DE CIMENTO E AREIA S/PENEIRAR TRAÇO 1:3 ESP.= 5mm P/ PAREDE | M2 | 53,97 | 6,11 | 329,76 |
| 4.2 | C1220 | EMBOÇO C/ ARGAMASSA DE CIMENTO E AREIA S/ PENEIRAR, TRAÇO 1:3 | M2 | 3,04 | 31,55 | 95,91 |
| 4.3 | C4432 | CERÂMICA ESMALTADA C/ ARG. CIMENTO E AREIA ATÉ 30x30cm (900 cm²) - PEI-5/PEI-4 P/ PAREDE | M2 | 3,04 | 102,21 | 310,72 |
| 4.4 | C1120 | REJUNTAMENTO C/ ARG. PRÉ-FABRICADA, JUNTA ATÉ 2mm EM CERÂMICA, ATÉ 30x30 cm (900 cm²) (PAREDE/PISO) | M2 | 3,04 | 8,00 | 24,32 |
| 5 | | PISOS | | | | 421,52 |
| 5.1 | C3025 | PISO MORTO CONCRETO FCK=13,5MPa C/PREPARO E LANÇAMENTO | M3 | 0,15 | 518,02 | 77,70 |
| 5.2 | C4439 | CERÂMICA ESMALTADA C/ ARG. CIMENTO E AREIA ACIMA DE 30x30cm (900 cm²) - PEI-5/PEI-4 P/ PISO | M2 | 3,04 | 105,10 | 319,50 |
| 5.3 | C1120 | REJUNTAMENTO C/ ARG. PRÉ-FABRICADA, JUNTA ATÉ 2mm EM CERÂMICA, ATÉ 30x30 cm (900 cm²) (PAREDE/PISO) | M2 | 3,04 | 8,00 | 24,32 |
| 6 | | INSTALAÇÕES HIDROSANITARIAS | | | | 9.823,21 |
| 6.1 | C1948 | PONTO HIDRÁULICO, MATERIAL E EXECUÇÃO | PT | 10,00 | 211,73 | 2.117,30 |
| 6.2 | C1950 | PONTO SANITÁRIO, MATERIAL E EXECUÇÃO | PT | 10,00 | 190,90 | 1.909,00 |
| 6.3 | C0349 | BACIA DE LOUÇA BRANCA C/CAIXA ACOPLADA, ENTRADA HORIZONTAL | UN | 5,00 | 518,09 | 2.590,45 |

Tianguá-Ce, 25 de Novembro de 2021.


 Antonio Joselito Cunha Fontenele
 CPF 048.999.553-59
 Administrador


 Paulo Leite Barbosa Pamplona
 CREA-CE 3745/D
 Eng. Civil

(85) 9.8219-2248 / (88) 2133-0648
 renovaconstrucoes@gmail.com / joselitofontenele@gmail.com
 Rua Madalena Nunes, 125 - Centro - Cep 62320-017 - Tianguá - Ce
 CNPJ - 41.500.868/0001-38

Renova

CONSTRUCOES E SERVICOS



| | | | | | | |
|----------------------------|-------|--|----|--------|--------|-------------------|
| 6.4 | C1618 | LAVATÓRIO DE LOUÇA BRANCA C/COLUNA, C/ TORNEIRA E ACESSÓRIOS | UN | 5,00 | 592,03 | 2.960,15 |
| 6.5 | C2504 | TORNEIRA DE PRESSÃO CROMADA LONGA P/FIA | UN | 2,00 | 109,39 | 218,78 |
| 6.6 | C2506 | TORNEIRA DE PRESSÃO P/JARDIM DE 3/4" | UN | 1,00 | 27,53 | 27,53 |
| 7 | | INSTALAÇÕES ELETRICAS | | | | 7.970,22 |
| 7.1 | C1947 | PONTO ELÉTRICO, MATERIAL E EXECUÇÃO | PT | 19,00 | 226,84 | 4.309,96 |
| 7.2 | C1662 | LUMINÁRIA FLUORESCENTE COMPLETA (1 X 16)W | UN | 8,00 | 80,56 | 644,48 |
| 7.3 | C1637 | LUMINÁRIA FLUORESCENTE COMPLETA (1 X 32)W | UN | 11,00 | 81,52 | 896,72 |
| 7.4 | C0537 | CABO ISOLADO PVC 750V 6MM2 | M | 150,00 | 8,11 | 1.216,50 |
| 7.5 | C0524 | CABO ISOLADO PVC 750V 10MM2 | M | 60,00 | 10,94 | 656,40 |
| 7.6 | C0635 | CAIXA DE PASSAGEM EM ALVENARIA - 1 TIJOLO COMUM | M2 | 1,00 | 246,16 | 246,16 |
| 8 | | PINTURA | | | | 42.580,01 |
| 8.1 | C2198 | REMOÇÃO DE PINTURA ANTIGA À TEMPERA | M2 | 982,46 | 4,60 | 4.519,32 |
| 8.2 | C1614 | LATEX DUAS DEMÃOS EM PAREDES EXTERNAS S/MASSA | M2 | 982,46 | 20,53 | 20.169,90 |
| 8.3 | C3487 | APLICAÇÃO DE LIQUIBRILHO SOBRE PINTURAS, DUAS DEMÃOS | M2 | 982,46 | 15,75 | 15.473,75 |
| 8.4 | C1910 | PINTURA P/PISO À BASE LATEX ACRÍLICO, TIPO "NOVACOR" | M2 | 34,57 | 22,89 | 791,31 |
| 8.5 | C1280 | ESMALTE DUAS DEMÃOS EM ESQUADRIAS DE MADEIRA | M2 | 72,64 | 20,49 | 1.498,39 |
| 8.6 | C1279 | ESMALTE DUAS DEMÃOS EM ESQUADRIAS DE FERRO | M2 | 3,69 | 37,32 | 137,34 |
| 9 | | SERVIÇOS DIVERSOS | | | | 4.430,78 |
| 9.1 | C0360 | BANCO DE MADEIRA C/ESTRUTURA DE FERRO - L= 3.00m | UN | 2,00 | 914,99 | 1.829,98 |
| 9.2 | C1628 | LIMPEZA GERAL | M2 | 241,71 | 10,76 | 2.600,80 |
| TOTAL SEM BDI | | | | | | 99.925,03 |
| BDI 26,85% | | | | | | 26.829,87 |
| TOTAL GERAL COM BDI | | | | | | 126.754,90 |

2 - UNIDADE BASICA DE SAUDE DEUSDETE RODRIGUES DE BRITO - ALTO DOS HONORIOS

| ITEM | COMP | DESCRIÇÃO | UN | QUANT. | VALOR UNIT. | TOTAL |
|----------|-------|---------------------------------------|----|--------|-------------|-----------------|
| 1 | | SERVIÇOS PRELIMINARES | | | | 1.470,62 |
| 1.3 | C1064 | DEMOLIÇÃO DE PISO CERÂMICO | M2 | 2,80 | 12,20 | 34,16 |
| 1.4 | C1070 | DEMOLIÇÃO DE REVESTIMENTO C/ARGAMASSA | M2 | 165,30 | 8,69 | 1.436,46 |

Tianguá-Ce, 25 de Novembro de 2021.


Antonio Joselito Cunha Fontenele
CPF 048.999.553-59
Administrador

Paulo Leite Barbosa Pamplona
CREA-CE 3745/D
Eng. Civil

(85) 9.8219-2248 / (88) 2133-0648
renovaconstrucoes@gmail.com / joselitofontenele@gmail.com
Rua Madalena Nunes, 125 - Centro - Cep 62320-017 - Tianguá - Ce
CNPJ - 41.500.868/0001-38


Renova


CONSTRUÇÕES E SERVIÇOS



| | | | | | | |
|-----|-------|--|----|--------|--------|------------------|
| 2 | | ESQUADRIAS DE MADEIRA METÁLICAS E FERRAGENS | | | | 5.470,15 |
| 2.1 | C1987 | PORTA INTERNA DE CEDRO LISA COMPLETA UMA FOLHA (0.80X 2.10)m | UN | 7,00 | 781,45 | 5.470,15 |
| 3 | | COBERTURA | | | | 15.624,38 |
| 3.1 | C3005 | MADEIRAMENTO P/TELHA CERÂMICA C/ REAPROVEITAMENTO | M2 | 189,18 | 38,87 | 7.353,43 |
| 3.2 | C2200 | RETELHAMENTO C/ TELHA CERÂMICA ATÉ 20% NOVA | M2 | 189,18 | 43,72 | 8.270,95 |
| 4 | | REVESTIMENTOS | | | | 6.599,91 |
| 4.1 | C0776 | CHAPISCO C/ ARGAMASSA DE CIMENTO E AREIA S/PENETRAR TRACO 1:3 ESP.= 5mm P/ PAREDE | M2 | 165,30 | 6,11 | 1.009,98 |
| 4.2 | C1220 | EMBOÇO C/ ARGAMASSA DE CIMENTO E AREIA S/ PENEIRAR, TRACO 1:3 | M2 | 165,30 | 31,55 | 5.215,22 |
| 4.3 | C4432 | CERÂMICA ESMALTADA C/ ARG. CIMENTO E AREIA ATÉ 30x30cm (900 cm ²) - PEI-5/PEI-4 P/ PAREDE | M2 | 3,40 | 102,21 | 347,51 |
| 4.4 | C1120 | REJUNTAMENTO C/ ARG. PRÉ-FABRICADA, JUNTA ATÉ 2mm EM CERÂMICA, ATÉ 30x30 cm (900 cm ²) (PAREDE/PISO) | M2 | 3,40 | 8,00 | 27,20 |
| 5 | | PISOS | | | | 1.575,47 |
| 5.1 | C3025 | PISO MORTO CONCRETO FCK=13,5MPa C/PREPARO E LANÇAMENTO | M3 | 2,43 | 518,02 | 1.258,79 |
| 5.2 | C4439 | CERÂMICA ESMALTADA C/ ARG. CIMENTO E AREIA ACIMA DE 30x30cm (900 cm ²) - PEI-5/PEI-4 P/ PISO | M2 | 2,80 | 105,10 | 294,28 |
| 5.3 | C1120 | REJUNTAMENTO C/ ARG. PRÉ-FABRICADA, JUNTA ATÉ 2mm EM CERÂMICA, ATÉ 30x30 cm (900 cm ²) (PAREDE/PISO) | M2 | 2,80 | 8,00 | 22,40 |
| 6 | | INSTALAÇÕES HIDROSANITARIAS | | | | 10.698,64 |
| 6.1 | C1948 | PONTO HIDRÁULICO, MATERIAL E EXECUÇÃO | PT | 7,00 | 211,73 | 1.482,11 |
| 6.2 | C1950 | PONTO SANITÁRIO, MATERIAL E EXECUÇÃO | PT | 7,00 | 190,90 | 1.336,30 |
| 6.3 | C0349 | BACIA DE LOUÇA BRANCA C/CAIXA ACOPLADA, ENTRADA HORIZONTAL | UN | 7,00 | 518,09 | 3.626,63 |
| 6.4 | C1618 | LAVATÓRIO DE LOUÇA BRANCA C/COLUNA, C/ TORNEIRA E ACESSÓRIOS | UN | 7,00 | 592,03 | 4.144,21 |
| 6.5 | C2504 | TORNEIRA DE PRESSÃO CROMADA LONGA P/PIA | UN | 1,00 | 109,39 | 109,39 |
| 7 | | INSTALAÇÕES ELÉTRICAS | | | | 6.669,78 |
| 7.1 | C1947 | PONTO ELÉTRICO, MATERIAL E EXECUÇÃO | PT | 19,00 | 226,84 | 4.309,96 |
| 7.2 | C1662 | LUMINÁRIA FLUORESCENTE COMPLETA (1 X 16)W | UN | 7,00 | 80,56 | 563,92 |
| 7.3 | C1637 | LUMINÁRIA FLUORESCENTE COMPLETA (1 X 32)W | UN | 12,00 | 81,52 | 978,24 |
| 7.4 | C0537 | CABO ISOLADO PVC 750V 6MM2 | M | 30,00 | 8,11 | 243,30 |
| 7.5 | C0524 | CABO ISOLADO PVC 750V 10MM2 | M | 30,00 | 10,94 | 328,20 |
| 7.6 | C0635 | CAIXA DE PASSAGEM EM ALVENARIA - 1 TIJOLO COMUM | M2 | 1,00 | 246,16 | 246,16 |

Tianguá-Ce, 25 de Novembro de 2021.


 Antonio Joselito Cunha Fontenele
 CPF 048.999.553-59
 Administrador


 Paulo Leite Barbosa Pamplona
 CREA/CE 3745/D
 Eng. Civil

(85) 9.8219-2248 / (88) 2133-0648
 renovaconstrucess@gmail.com / joselitofontenele@gmail.com
 Rua Madalena Nunes, 125 – Centro – Cep 62320-017 – Tianguá – Ce
 CNPJ – 41.500.868/0001-38

Renova

CONSTRUCOES E SERVICOS



| 8 | PINTURA | | | | | 29.556,77 |
|----------------------------|-------------------|--|----|--------|--------|-------------------|
| 8.1 | C2198 | REMOÇÃO DE PINTURA ANTIGA À TEMPERA | M2 | 661,61 | 4,60 | 3.043,41 |
| 8.2 | C1614 | LATEX DUAS DEMÃOS EM PAREDES EXTERNAS S/MASSA | M2 | 661,61 | 20,53 | 13.582,85 |
| 8.3 | C3487 | APLICAÇÃO DE LIQUIBRILHO SOBRE PINTURAS, DUAS DEMÃOS | M2 | 661,61 | 15,75 | 10.420,36 |
| 8.4 | C1910 | PINTURA P/PISO À BASE LATEX ACRÍLICO, TIPO "NOVACOR" | M2 | 60,60 | 22,89 | 1.387,13 |
| 8.5 | C1280 | ESMALTE DUAS DEMÃOS EM ESQUADRIAS DE MADEIRA | M2 | 52,24 | 20,49 | 1.070,40 |
| 8.6 | C1279 | ESMALTE DUAS DEMÃOS EM ESQUADRIAS DE FERRO | M2 | 1,41 | 37,32 | 52,62 |
| 9 | SERVIÇOS DIVERSOS | | | | | 2.950,57 |
| 9.1 | C0360 | BANCO DE MADEIRA C/ESTRUTURA DE FERRO - L= 3.00m | UN | 1,00 | 914,99 | 914,99 |
| 9.2 | C1628 | LIMPEZA GERAL | M2 | 189,18 | 10,76 | 2.035,58 |
| TOTAL SEM BDI | | | | | | 80.616,29 |
| BDI 26,85% | | | | | | 21.645,47 |
| TOTAL GERAL COM BDI | | | | | | 102.261,76 |

| 3 - UNIDADE BASICA DE SAUDE DE JURE | | | | | | |
|-------------------------------------|-------|--|----|--------|-------------|-----------|
| ITEM | COMP | DESCRIÇÃO | UN | QUANT. | VALOR UNIT. | TOTAL |
| 1 | | SERVIÇOS PRELIMINARES | | | | 370,74 |
| 1.3 | C1064 | DEMOLIÇÃO DE PISO CERÂMICO | M2 | 4,86 | 12,20 | 59,29 |
| 1.4 | C1070 | DEMOLIÇÃO DE REVESTIMENTO C/ARGAMASSA | M2 | 35,84 | 8,69 | 311,45 |
| 2 | | ESQUADRIAS DE MADEIRA METÁLICAS E FERRAGENS | | | | 4.688,70 |
| 2.1 | C1987 | PORTA INTERNA DE CEDRO LISA COMPLETA UMA FOLHA (0.80X 2.10)m | UN | 6,00 | 781,45 | 4.688,70 |
| 3 | | COBERTURA | | | | 16.007,59 |
| 3.1 | C3005 | MADEIRAMENTO P/TELHA CERÂMICA C/ REAPROVEITAMENTO | M2 | 193,82 | 36,87 | 7.533,78 |
| 3.2 | C2200 | RETELHAMENTO C/ TELHA CERÂMICA ATÉ 20% NOVA | M2 | 193,82 | 43,72 | 8.473,81 |
| 4 | | REVESTIMENTOS | | | | 1.843,47 |
| 4.1 | C0776 | CHAPISCO C/ ARGAMASSA DE CIMENTO E AREIA S/PENEIRAR TRAÇO 1:3 ESP.= 5mm P/ PAREDE | M2 | 35,84 | 6,11 | 218,98 |
| 4.2 | C1220 | EMBOÇO C/ ARGAMASSA DE CIMENTO E AREIA S/ PENEIRAR, TRAÇO 1:3 | M2 | 35,84 | 31,55 | 1.130,75 |
| 4.3 | C4432 | CERÂMICA ESMALTADA C/ ARG. CIMENTO E AREIA ATÉ 30x30cm (900 cm²) - PEI-5/PEI-4 P/ PAREDE | M2 | 4,48 | 102,21 | 457,90 |

Tianguá-Ce, 25 de Novembro de 2021.

Antonio Joselito Cunha Fontenele
CPF 048.999.553-59
Administrador

Paulo Leite Barbosa Pamplona
CREA-CE 3745/D
Eng. Civil

(85) 9.8219-2248 / (88) 2133-0648
renovaconstrucess@gmail.com / joselitofontenele@gmail.com
Rua Madalena Nunes, 125 - Centro - Cep 62320-017 - Tianguá - Ce
CNPJ - 41.500.868/0001-38

Renova

CONSTRUÇÕES E SERVIÇOS



| | | | | | | |
|----------|-------|--|----|--------|--------|------------------|
| 4.4 | C1120 | REJUNTAMENTO C/ ARG. PRÉ-FABRICADA, JUNTA ATÉ 2mm EM CERÂMICA, ATÉ 30x30 cm (900 cm ²) (PAREDE/PISO) | M2 | 4,48 | 8,00 | 35,84 |
| 5 | | PISOS | | | | 1.249,43 |
| 5.1 | C3025 | PISO MORTO CONCRETO FCK=13,5MPa C/PREPARO E LANÇAMENTO | M3 | 1,46 | 518,02 | 756,31 |
| 5.2 | C4439 | CERÂMICA ESMALTADA C/ ARG. CIMENTO E AREIA ACIMA DE 30x30cm (900 cm ²) - PEI-5/PEI-4 P/ PISO | M2 | 4,36 | 105,10 | 458,24 |
| 5.3 | C1120 | REJUNTAMENTO C/ ARG. PRÉ-FABRICADA, JUNTA ATÉ 2mm EM CERÂMICA, ATÉ 30x30 cm (900 cm ²) (PAREDE/PISO) | M2 | 4,36 | 8,00 | 34,88 |
| 6 | | INSTALAÇÕES HIDROSANITARIAS | | | | 11.738,59 |
| 6.1 | C1948 | PONTO HIDRÁULICO, MATERIAL E EXECUÇÃO | PT | 12,00 | 211,73 | 2.540,76 |
| 6.2 | C1950 | PONTO SANITÁRIO, MATERIAL E EXECUÇÃO | PT | 12,00 | 190,90 | 2.290,80 |
| 6.3 | C0349 | BACIA DE LOUÇA BRANCA C/CAIXA ACOPLADA, ENTRADA HORIZONTAL | UN | 6,00 | 518,09 | 3.108,54 |
| 6.4 | C1618 | LAVATÓRIO DE LOUÇA BRANCA C/COLUNA, C/ TORNEIRA E ACESSÓRIOS | UN | 6,00 | 592,03 | 3.552,18 |
| 6.5 | C2504 | TORNEIRA DE PRESSÃO CROMADA LONGA P/PIA | UN | 2,00 | 109,39 | 219,78 |
| 6.6 | C2506 | TORNEIRA DE PRESSÃO P/JARDIM DE 3/4" | UN | 1,00 | 27,53 | 27,53 |
| 7 | | INSTALAÇÕES ELÉTRICAS | | | | 10.403,22 |
| 7.1 | C1947 | PONTO ELÉTRICO, MATERIAL E EXECUÇÃO | PT | 19,00 | 226,84 | 4.309,96 |
| 7.2 | C1662 | LUMINÁRIA FLUORESCENTE COMPLETA (1 X 16)W | UN | 8,00 | 80,56 | 644,48 |
| 7.3 | C1637 | LUMINÁRIA FLUORESCENTE COMPLETA (1 X 32)W | UN | 11,00 | 81,52 | 896,72 |
| 7.4 | C0537 | CABO ISOLADO PVC 750V 6MM2 | M | 450,00 | 8,11 | 3.649,50 |
| 7.5 | C0524 | CABO ISOLADO PVC 750V 10MM2 | M | 60,00 | 10,94 | 656,40 |
| 7.6 | C0635 | CAIXA DE PASSAGEM EM ALVENARIA - 1 TIJOLO COMUM | M2 | 1,00 | 246,16 | 246,16 |
| 8 | | PINTURA | | | | 25.321,12 |
| 8.1 | C2198 | REMOÇÃO DE PINTURA ANTIGA À TEMPERA | M2 | 563,21 | 4,60 | 2.590,77 |
| 8.2 | C1614 | LATEX DUAS DEMÃOS EM PAREDES EXTERNAS S/MASSA | M2 | 563,21 | 20,53 | 11.562,70 |
| 8.3 | C3487 | APLICAÇÃO DE LIQUIBRILHO SOBRE PINTURAS, DUAS DEMÃOS | M2 | 563,21 | 15,75 | 8.870,56 |
| 8.4 | C1910 | PINTURA P/PISO À BASE LATEX ACRÍLICO, TIPO "NOVACOR" | M2 | 43,80 | 22,89 | 1.002,58 |
| 8.5 | C1290 | ESMALTE DUAS DEMÃOS EM ESQUADRIAS DE MADEIRA | M2 | 47,04 | 20,49 | 963,85 |
| 8.6 | C1279 | ESMALTE DUAS DEMÃOS EM ESQUADRIAS DE FERRO | M2 | 8,86 | 37,32 | 330,66 |
| 9 | | SERVIÇOS DIVERSOS | | | | 3.000,49 |
| 9.1 | C0360 | BANCO DE MADEIRA C/ESTRUTURA DE FERRO - L= 3.00m | UN | 1,00 | 914,99 | 914,99 |
| 9.2 | C1628 | LIMPEZA GERAL | M2 | 193,82 | 10,76 | 2.085,50 |

TOTAL SEM BDI

74.623,35

Tianguá-Ce, 25 de Novembro de 2021.

Antonio Joselito Cunha Fontenele
CPF 048.999.553-59
Administrador

Paulo Leite Barbosa Pamplona
CREA-CE 3745/D
Eng. Civil


(85) 9.8219-2248 / (88) 2133-0648
renovaconstrucoess@gmail.com / joselitofontenele@gmail.com
Rua Madalena Nunes, 125 - Centro - Cep 62320-017 - Tianguá - Ce
CNPJ - 41.500.868/0001-38

Renova

CONSTRUÇÕES E SERVIÇOS

BDI 26,85%

TOTAL GERAL COM BDI




20.036,37


94.659,72

4 - UNIDADE BÁSICA DE SAÚDE JOÃO POMPEU SILVA MAGALHÃES BOA ESPERANÇA

| ITEM | COMP | DESCRIÇÃO | UN | QUANT. | VALOR UNIT. | TOTAL |
|----------|-------|---|----|--------|-------------|------------------|
| 1 | | SERVIÇOS PRELIMINARES | | | | 293,93 |
| 1.3 | C1064 | DEMOLIÇÃO DE PISO CERÂMICO | M2 | 4,32 | 12,20 | 52,70 |
| 1.4 | C1070 | DEMOLIÇÃO DE REVESTIMENTO C/ARGAMASSA | M2 | 27,76 | 8,69 | 241,23 |
| 2 | | ESQUADRIAS DE MADEIRA METÁLICAS E FERRAGENS | | | | 5.470,15 |
| 2.1 | C1987 | PORTA INTERNA DE CEDRO LISA COMPLETA UMA FOLHA (0.80X 2.10)m | UN | 7,00 | 791,45 | 5.470,15 |
| | | COBERTURA | | | | 14.573,00 |
| 3.1 | C3005 | MADEIRAMENTO P/TELHA CERÂMICA C/ REAPROVEITAMENTO | M2 | 176,45 | 39,87 | 6.858,61 |
| 3.2 | C2200 | RETELHAMENTO C/ TELHA CERÂMICA ATÉ 20% NOVA | M2 | 176,45 | 43,72 | 7.714,39 |
| 4 | | REVESTIMENTOS | | | | 1.521,55 |
| 4.1 | C0776 | CHAPISCO C/ ARGAMASSA DE CIMENTO E AREIA S/PENEIRAR TRAÇO 1:3 ESP.= 5mm P/ PAREDE | M2 | 27,76 | 6,11 | 169,61 |
| 4.2 | C1220 | EMBOÇO C/ ARGAMASSA DE CIMENTO E AREIA S/ PENEIRAR, TRAÇO 1:3 | M2 | 27,76 | 31,55 | 875,83 |
| 4.3 | C4432 | CERÂMICA ESMALTADA C/ ARG. CIMENTO E AREIA ATÉ 30x30cm (900 cm²) - PEI-5/PEI-4 P/ PAREDE | M2 | 4,32 | 102,21 | 441,55 |
| 4.4 | C1120 | REJUNTAMENTO C/ ARG. PRÉ-FABRICADA, JUNTA ATÉ 2mm EM CERÂMICA, ATÉ 30x30 cm (900 cm²) (PAREDE/PISO) | M2 | 4,32 | 8,00 | 34,56 |
| 5 | | PISOS | | | | 2.322,38 |
| 5.1 | C3025 | PISO MORTO CONCRETO FCK=13,5MPa C/PREPARO E LANÇAMENTO | M3 | 3,54 | 518,02 | 1.833,79 |
| 5.2 | C4439 | CERÂMICA ESMALTADA C/ ARG. CIMENTO E AREIA ACIMA DE 30x30cm (900 cm²) - PEI-5/PEI-4 P/ PISO | M2 | 4,32 | 105,10 | 454,03 |
| 5.3 | C1120 | REJUNTAMENTO C/ ARG. PRÉ-FABRICADA, JUNTA ATÉ 2mm EM CERÂMICA, ATÉ 30x30 cm (900 cm²) (PAREDE/PISO) | M2 | 4,32 | 8,00 | 34,56 |
| 6 | | INSTALAÇÕES HIDROSANITÁRIAS | | | | 9.823,21 |
| 6.1 | C1948 | PONTO HIDRÁULICO, MATERIAL E EXECUÇÃO | PT | 10,00 | 211,73 | 2.117,30 |
| 6.2 | C1950 | PONTO SANITÁRIO, MATERIAL E EXECUÇÃO | PT | 10,00 | 190,90 | 1.909,00 |
| 6.3 | C0349 | BACIA DE LOUÇA BRANCA C/CAIXA ACOPLADA, ENTRADA HORIZONTAL | UN | 5,00 | 519,09 | 2.590,45 |

Tianguá-Ce, 25 de Novembro de 2021.


 Antonio Joselito Cunha Fontenele
 CPF 048.999.553-59
 Administrador


 Paulo Leite Barbosa Pamplona
 CREA CE 3745/D
 Eng. Civil

(85) 9.8219-2248 / (88) 2133-0648
 renovaconstrucoess@gmail.com / joselitofontenele@gmail.com
 Rua Madalena Nunes, 125 - Centro - Cep 62320-017 - Tianguá - Ce
 CNPJ - 41.500.868/0001-38

Renova

CONSTRUÇÕES E SERVIÇOS



| | | | | | | |
|-----|-------|--|----|--------|--------|------------------|
| 6.4 | C1616 | LAVATÓRIO DE LOUÇA BRANCA C/COLUNA, C/ TORNEIRA E ACESSÓRIOS | UN | 5,00 | 592,03 | 2.960,15 |
| 6.5 | C2504 | TORNEIRA DE PRESSÃO CROMADA LONGA P/PIA | UN | 2,00 | 109,39 | 218,78 |
| 6.6 | C2506 | TORNEIRA DE PRESSÃO P/JARDIM DE 3/4" | UN | 1,00 | 27,53 | 27,53 |
| 7 | | INSTALAÇÕES ELÉTRICAS | | | | 7.118,67 |
| 7.1 | C1947 | PONTO ELÉTRICO, MATERIAL E EXECUÇÃO | PT | 19,00 | 226,84 | 4.309,96 |
| 7.2 | C1662 | LUMINÁRIA FLUORESCENTE COMPLETA (1 X 16)W | UN | 8,00 | 80,56 | 644,48 |
| 7.3 | C1637 | LUMINÁRIA FLUORESCENTE COMPLETA (1 X 32)W | UN | 11,00 | 81,52 | 896,72 |
| 7.4 | C0537 | CABO ISOLADO PVC 750V 6MM2 | M | 45,00 | 8,11 | 364,95 |
| 7.5 | C0524 | CABO ISOLADO PVC 750V 10MM2 | M | 60,00 | 10,94 | 656,40 |
| 7.6 | C0635 | CAIXA DE PASSAGEM EM ALVENARIA - 1 TIJOLO COMUM | M2 | 1,00 | 246,16 | 246,16 |
| 8 | | PINTURA | | | | 32.510,28 |
| 8.1 | C2198 | REMOÇÃO DE PINTURA ANTIGA À TEMPERA | M2 | 735,66 | 4,60 | 3.384,04 |
| 8.2 | C1614 | LATEX DUAS DEMÃOS EM PAREDES EXTERNAS S/MASSA | M2 | 735,66 | 20,53 | 15.103,10 |
| 8.3 | C3487 | APLICAÇÃO DE LIQUIDRILHO SOBRE PINTURAS, DUAS DEMÃOS | M2 | 735,66 | 15,75 | 11.586,65 |
| 8.4 | C1910 | PINTURA P/PISO À BASE LATEX ACRÍLICO, TIPO "NOVACOR" | M2 | 35,42 | 22,89 | 810,76 |
| 8.5 | C1280 | ESMALTE DUAS DEMÃOS EM ESQUADRIAS DE MADEIRA | M2 | 72,64 | 20,49 | 1.488,39 |
| 8.6 | C1279 | ESMALTE DUAS DEMÃOS EM ESQUADRIAS DE FERRO | M2 | 3,69 | 37,32 | 137,34 |
| 9 | | SERVIÇOS DIVERSOS | | | | 12.612,89 |
| 9.1 | C3410 | CALÇADA DE PROTEÇÃO EM CIMENTADO C/ BASE DE CONCRETO L=0,60m | M2 | 35,42 | 276,66 | 9.799,30 |
| 9.1 | C0360 | BANCO DE MADEIRA C/ESTRUTURA DE FERRO - L= 3,00m | UN | 1,00 | 914,99 | 914,99 |
| 9.2 | C1628 | LIMPEZA GERAL | M2 | 176,45 | 10,76 | 1.898,60 |

TOTAL SEM BDI

BDI 26,85%

TOTAL GERAL COM BDI

86.246,06


23.157,07


109.403,13

5 - UNIDADE BÁSICA DE SAÚDE SERROTE BRANCO

| ITEM | COMP | DESCRIÇÃO | UN | QUANT. | VALOR UNIT. | TOTAL |
|------|------|-----------------------|----|--------|-------------|--------|
| 1 | | SERVIÇOS PRELIMINARES | | | | 415,82 |

Tianguá-Ce, 25 de Novembro de 2021.


 Antonio Joselito Cunha Fontenele
 CPF 048.999.553-59
 Administrador


 Paulo Leite Barbosa Pamplona
 CREA-CE 3745/D
 Eng. Civil

(85) 9.8219-2248 / (88) 2133-0648

renovaconstrucoess@gmail.com / joselitofontenele@gmail.com

Rua Madalena Nunes, 125 - Centro - Cep 62320-017 - Tianguá - Ce

CNPJ - 41.500.868/0001-38

5


Renova


CONSTRUÇÕES E SERVIÇOS



| | | | | | | |
|-----|-------|--|----|--------|--------|------------------|
| 1.4 | C1070 | DEMOLIÇÃO DE REVESTIMENTO C/ARGAMASSA | M2 | 47,85 | 8,69 | 415,82 |
| 2 | | ESQUADRIAS DE MADEIRA METÁLICAS E FERRAGENS | | | | 9.060,97 |
| 2.1 | C1987 | PORTA INTERNA DE CEDRO LISA COMPLETA UMA FOLHA (0.80X 2.10)m | UN | 5,00 | 781,45 | 3.907,25 |
| 2.2 | C1986 | PORTA INTERNA DE CEDRO LISA COMPLETA UMA FOLHA (0.70X 2.10)m | UN | 2,00 | 755,06 | 1.510,12 |
| 2.3 | C1985 | PORTA INTERNA DE CEDRO LISA COMPLETA UMA FOLHA (0.60X 2.10)m | UN | 5,00 | 728,72 | 3.643,60 |
| 3 | | COBERTURA | | | | 16.038,16 |
| 3.1 | C3005 | MADEIRAMENTO P/TELHA CERÂMICA C/ REAPROVEITAMENTO | M2 | 194,19 | 38,87 | 7.548,17 |
| 3.2 | C2200 | RETELHAMENTO C/ TELHA CERÂMICA ATÉ 20% NOVA | M2 | 194,19 | 43,72 | 8.489,99 |
| 4 | | REVESTIMENTOS | | | | 2.154,70 |
| 4.1 | C0776 | CHAPISCO C/ ARGAMASSA DE CIMENTO E AREIA S/PENEIRAR TRAÇO 1:3 ESP.= 5mm P/ PAREDE | M2 | 47,85 | 6,11 | 292,36 |
| 4.2 | C1220 | EMBOÇO C/ ARGAMASSA DE CIMENTO E AREIA S/ PENEIRAR, TRAÇO 1:3 | M2 | 47,85 | 31,55 | 1.509,67 |
| 4.3 | C4432 | CERÂMICA ESMALTADA C/ ARG. CIMENTO E AREIA ATÉ 30x30cm (900 cm ²) - PEI-5/PEI-4 P/ PAREDE | M2 | 3,20 | 102,21 | 327,07 |
| 4.4 | C1120 | REJUNTAMENTO C/ ARG. PRÉ-FABRICADA, JUNTA ATÉ 2mm EM CERÂMICA, ATÉ 30x30 cm (900 cm ²) (PAREDE/PISO) | M2 | 3,20 | 9,00 | 25,60 |
| 5 | | PISOS | | | | 869,58 |
| 5.1 | C3025 | PISO MORTO CONCRETO FCK=13,5MPa C/PREPARO E LANÇAMENTO | M3 | 0,96 | 518,02 | 507,66 |
| 5.2 | C4439 | CERÂMICA ESMALTADA C/ ARG. CIMENTO E AREIA ACIMA DE 30x30cm (900 cm ²) - PEI-5/PEI-4 P/ PISO | M2 | 3,20 | 105,10 | 336,32 |
| 5.3 | C1120 | REJUNTAMENTO C/ ARG. PRÉ-FABRICADA, JUNTA ATÉ 2mm EM CERÂMICA, ATÉ 30x30 cm (900 cm ²) (PAREDE/PISO) | M2 | 3,20 | 9,00 | 25,60 |
| 6 | | INSTALAÇÕES HIDROSANITARIAS | | | | 7.810,06 |
| 6.1 | C1949 | PONTO HIDRÁULICO, MATERIAL E EXECUÇÃO | PT | 5,00 | 211,73 | 1.058,65 |
| 6.2 | C1950 | PONTO SANITÁRIO, MATERIAL E EXECUÇÃO | PT | 5,00 | 190,90 | 954,50 |
| 6.3 | C0349 | BACIA DE LOUÇA BRANCA C/CAIXA ACOPLADA, ENTRADA HORIZONTAL | UN | 5,00 | 518,09 | 2.590,45 |
| 6.4 | C1618 | LAVATÓRIO DE LOUÇA BRANCA C/COLUNA, C/ TORNEIRA E ACESSÓRIOS | UN | 5,00 | 592,03 | 2.960,15 |
| 6.5 | C2504 | TORNEIRA DE PRESSÃO CROMADA LONGA P/PLA | UN | 2,00 | 109,39 | 218,78 |
| 6.6 | C2506 | TORNEIRA DE PRESSÃO P/JARDIM DE 3/4" | UN | 1,00 | 27,53 | 27,53 |
| 7 | | INSTALAÇÕES ELÉTRICAS | | | | 7.180,07 |
| 7.1 | C1947 | PONTO ELÉTRICO, MATERIAL E EXECUÇÃO | PT | 19,00 | 226,34 | 4.309,96 |

Tianguá-Ce, 25 de Novembro de 2021.



 Antonio Joselito Cunha Fontenele
 CPF 048.999.553-59
 Administrador


 Paulo Leite Barbosa Pamplona
 CREA/CE 3745/D
 Eng. Civil

(85) 9.8219-2248 / (88) 2133-0648
 renovaconstrucoes@gmail.com / joselitofontenele@gmail.com
 Rua Madalena Nunes, 125 - Centro - Cep 62320-017 - Tianguá - Ce
 CNPJ - 41.500.868/0001-38

Renova

CONSTRUCOES E SERVICOS




| | | | | | | |
|-----|-------|--|----|--------|--------|-------------------|
| 7.2 | C1662 | LUMINÁRIA FLUORESCENTE COMPLETA (1 X 16)W | UN | 8,00 | 80,56 | 644,48 |
| 7.3 | C1637 | LUMINÁRIA FLUORESCENTE COMPLETA (1 X 32)W | UN | 19,00 | 81,52 | 1.548,88 |
| 7.4 | C0537 | CABO ISOLADO PVC 750V 6MM2 | M | 45,00 | 8,11 | 364,95 |
| 7.5 | C0524 | CABO ISOLADO PVC 750V 10MM2 | M | 6,00 | 10,94 | 65,64 |
| 7.6 | C0635 | CAIXA DE PASSAGEM EM ALVENARIA - 1 TIJOLO COMUM | M2 | 1,00 | 246,16 | 246,16 |
| 8 | | PINTURA | | | | 32.775,23 |
| 8.1 | C2198 | REMOÇÃO DE PINTURA ANTIGA À TEMPERA | M2 | 756,47 | 4,60 | 3.479,76 |
| 8.2 | C1614 | LATEX DUAS DEMÃOS EM PAREDES EXTERNAS S/MASSA | M2 | 756,47 | 20,53 | 15.530,33 |
| 8.3 | C3487 | APLICAÇÃO DE LIQUIBRILHO SOBRE PINTURAS, DUAS DEMÃOS | M2 | 756,47 | 15,75 | 11.914,40 |
| 8.4 | C1910 | PINTURA P/PISO À BASE LATEX ACRÍLICO, TIPO "NOVACOR" | M2 | 9,83 | 22,89 | 225,01 |
| 8.5 | C1280 | ESMALTE DUAS DEMÃOS EM ESQUADRIAS DE MADEIRA | M2 | 72,64 | 20,49 | 1.488,39 |
| 8.6 | C1279 | ESMALTE DUAS DEMÃOS EM ESQUADRIAS DE FERRO | M2 | 3,68 | 37,32 | 137,34 |
| | | SERVIÇOS DIVERSOS | | | | 3.004,47 |
| 9.1 | C0360 | BANCO DE MADEIRA C/ESTRUTURA DE FERRO - L= 3.00m | UN | 1,00 | 914,99 | 914,99 |
| 9.2 | C1628 | LIMPEZA GERAL | M2 | 194,19 | 10,76 | 2.089,48 |
| | | TOTAL SEM BDI | | | | 79.309,06 |
| | | BDI 26,85% | | | | 21.294,48 |
| | | TOTAL GERAL COM BDI | | | | 100.603,54 |

| 6 - UNIDADE BÁSICA DE SAÚDE FRANCISCO ANTONIO DE BRITO - ARARIUS | | | | | | |
|--|-------|--|----|--------|-------------|------------------|
| ITEM | COMP | DESCRIÇÃO | UN | QUANT. | VALOR UNIT. | TOTAL |
| 1 | | SERVIÇOS PRELIMINARES | | | | 1.002,04 |
| 1.4 | C1070 | DEMOLIÇÃO DE REVESTIMENTO C/ARGAMASSA | M2 | 115,31 | 8,69 | 1.002,04 |
| 2 | | ESQUADRIAS DE MADEIRA METÁLICAS E FERRAGENS | | | | 9.947,93 |
| 2.1 | C1987 | PORTA INTERNA DE CEDRO LISA COMPLETA UMA FOLHA (0.80X 2.10)m | UN | 9,00 | 781,45 | 7.033,05 |
| 2.1 | C1985 | PORTA INTERNA DE CEDRO LISA COMPLETA UMA FOLHA (0.60X 2.10)m | UN | 4,00 | 728,72 | 2.914,88 |
| 3 | | COBERTURA | | | | 10.583,08 |
| 3.1 | C3005 | MADEIRAMENTO P/TELHA CERÂMICA C/ REAPROVEITAMENTO | M2 | 128,14 | 38,87 | 4.980,80 |
| 3.2 | C2200 | RETELHAMENTO C/ TELHA CERÂMICA ATÉ 20% NOVA | M2 | 128,14 | 43,72 | 5.602,28 |

Tianguá-Ce, 25 de Novembro de 2021.


 Antonio Joselito Cunha Fontenele
 CPF 048.999.553-59
 Administrador


 Paulo Leite Barbosa Pamplona
 CREA-CE 3745/D
 Eng. Civil

(85) 9.8219-2248 / (88) 2133-0648
 renovaconstrucoess@gmail.com / joselitofontenele@gmail.com
 Rua Madalena Nunes, 125 - Centro - Cep 62320-017 - Tianguá - Ce
 CNPJ - 41.500.868/0001-38


Renova

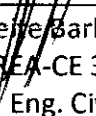
CONSTRUCOES E SERVICOS



| 4 | | | | REVESTIMENTOS | | | 4.676,51 |
|-----|-------|---|----|-----------------------------|--------|----------|-----------|
| 4.1 | C0776 | CHAPISCO C/ ARGAMASSA DE CIMENTO E AREIA S/PENEIRAR TRAÇO 1:3 ESP.- 5mm P/ PAREDE | M2 | 115,31 | 6,11 | 704,54 | |
| 4.2 | C1220 | EMBOÇO C/ ARGAMASSA DE CIMENTO E AREIA S/ PENEIRAR, TRAÇO 1:3 | M2 | 115,31 | 31,55 | 3.639,03 | |
| 4.3 | C4432 | CERÂMICA ESMALTADA C/ ARG. CIMENTO E AREIA ATÉ 30x30cm (900 cm²) - PEI-5/PEI-4 P/ PAREDE | M2 | 3,03 | 102,21 | 309,70 | |
| 4.4 | C1120 | REJUNTAMENTO C/ ARG. PRÉ-FABRICADA, JUNTA ATÉ 2mm EM CERÂMICA, ATÉ 30x30 cm (900 cm²) (PAREDE/PISO) | M2 | 3,03 | 8,00 | 24,24 | |
| 5 | | | | PISOS | | | 1.803,99 |
| 5.1 | C3025 | PISO MORTO CONCRETO FCK=13,5MPa C/PREPARO E LANÇAMENTO | M3 | 1,19 | 518,02 | 616,44 | |
| 5.2 | C4439 | CERÂMICA ESMALTADA C/ ARG. CIMENTO E AREIA ACIMA DE 30x30cm (900 cm²) - PEI-5/PEI-4 P/ PISO | M2 | 10,50 | 105,10 | 1.103,55 | |
| 5.3 | C1120 | REJUNTAMENTO C/ ARG. PRÉ-FABRICADA, JUNTA ATÉ 2mm EM CERÂMICA, ATÉ 30x30 cm (900 cm²) (PAREDE/PISO) | M2 | 10,50 | 8,00 | 84,00 | |
| 6 | | | | INSTALAÇÕES HIDROSANITARIAS | | | 9.713,82 |
| 6.1 | C1948 | PONTO HIDRÁULICO, MATERIAL E EXECUÇÃO | PT | 10,00 | 211,73 | 2.117,30 | |
| 6.2 | C1950 | PONTO SANITÁRIO, MATERIAL E EXECUÇÃO | PT | 10,00 | 190,90 | 1.909,00 | |
| 6.3 | C0349 | BACIA DE LOUÇA BRANCA C/CAIXA ACOPLADA, ENTRADA HORIZONTAL | UN | 5,00 | 519,09 | 2.590,45 | |
| 6.4 | C1618 | LAVATÓRIO DE LOUÇA BRANCA C/COLUNA, C/ TORNEIRA E ACESSÓRIOS | UN | 5,00 | 592,03 | 2.960,15 | |
| 6.5 | C2504 | TORNEIRA DE PRESSÃO CROMADA LONGA P/PIA | UN | 1,00 | 109,39 | 109,39 | |
| 6.6 | C2506 | TORNEIRA DE PRESSÃO P/JARDIM DE 3/4" | UN | 1,00 | 27,53 | 27,53 | |
| 7 | | | | INSTALAÇÕES ELETRICAS | | | 5.766,46 |
| 7.1 | C1947 | PONTO ELÉTRICO, MATERIAL E EXECUÇÃO | PT | 15,00 | 226,84 | 3.402,60 | |
| 7.2 | C1662 | LUMINÁRIA FLUORESCENTE COMPLETA (1 X 16)W | UN | 5,00 | 80,56 | 402,80 | |
| 7.3 | C1637 | LUMINÁRIA FLUORESCENTE COMPLETA (1 X 32)W | UN | 10,00 | 81,52 | 815,20 | |
| 7.4 | C0537 | CABO ISOLADO PVC 750V 6MM2 | M | 30,00 | 8,11 | 243,30 | |
| 7.5 | C0524 | CABO ISOLADO PVC 750V 10MM2 | M | 60,00 | 10,94 | 656,40 | |
| 7.6 | C0635 | CAIXA DE PASSAGEM EM ALVENARIA - 1 TIJOLO COMUM | M2 | 1,00 | 246,16 | 246,16 | |
| 8 | | | | PINTURA | | | 21.983,15 |
| 8.1 | C2198 | REMOÇÃO DE PINTURA ANTIGA À TEMPERA | M2 | 474,05 | 4,60 | 2.180,63 | |
| 8.2 | C1614 | LATEX DUAS DEMÃOS EM PAREDES EXTERNAS S/MASSA | M2 | 474,05 | 20,53 | 9.732,25 | |
| 8.3 | C3487 | APLICAÇÃO DE LIQUIBRILHO SOBRE PINTURAS, DUAS DEMÃOS | M2 | 474,05 | 15,75 | 7.466,29 | |
| 8.4 | C1910 | PINTURA P/PISO À BASE LATEX ACRÍLICO, TIPO "NOVACOR" | M2 | 11,93 | 22,89 | 273,08 | |

Tianguá-Ce, 25 de Novembro de 2021.


Antonio Joselito Cunha Fontenele
CPF 048.999.553-59
Administrador


Paulo Leve Barbosa Pamplona
CREA-CE 3745/D
Eng. Civil

(85) 9.8219-2248 / (88) 2133-0648
renovaconstrucoes@gmail.com / joselitofontenele@gmail.com
Rua Madalena Nunes, 125 - Centro - Cep 62320-017 - Tianguá - Ce
CNPJ - 41.500.868/0001-38

Renova

CONSTRUÇÕES E SERVIÇOS





| | | | | | | |
|----------------------------|-------|--|----|--------|--------|------------------|
| 3.5 | C1230 | ESMALTE DUAS DEMÃOS EM ESQUADRIAS DE MADEIRA | M2 | 40,32 | 20,49 | 826,16 |
| 8.6 | C1279 | ESMALTE DUAS DEMÃOS EM ESQUADRIAS DE FERRO | M2 | 40,32 | 37,32 | 1.504,74 |
| 9 | | SERVIÇOS DIVERSOS | | | | 2.293,78 |
| 9.1 | C0360 | BANCO DE MADEIRA C/ESTRUTURA DE FERRO - L= 3.00m | UN | 1,00 | 914,99 | 914,99 |
| 9.2 | C1628 | LIMPEZA GERAL | M2 | 128,14 | 10,76 | 1.378,79 |
| TOTAL SEM BDI | | | | | | 67.770,76 |
| BDI 26,85% | | | | | | 18.196,45 |
| TOTAL GERAL COM BDI | | | | | | 85.967,21 |

7 - UNIDADE BASICA DE SAUDE LUIZ GONZAGA DA SILVA - JUCA

| ITEM | COMP | DESCRIÇÃO | UN | QUANT. | VALOR UNIT. | TOTAL |
|------|-------|--|----|--------|-------------|------------------|
| 1 | | SERVIÇOS PRELIMINARES | | | | 248,97 |
| 1.4 | C1070 | DEMOLIÇÃO DE REVESTIMENTO C/ARGAMASSA | M2 | 28,65 | 8,69 | 248,97 |
| 2 | | ESQUADRIAS DE MADEIRA METALICAS E FERRAGENS | | | | 12.757,35 |
| 2.1 | C1987 | PORTA INTERNA DE CEDRO LISA COMPLETA UMA FOLHA (0.80X 2.10)m | UN | 7,00 | 781,45 | 5.470,15 |
| 2.1 | C1985 | PORTA INTERNA DE CEDRO LISA COMPLETA UMA FOLHA (0.60X 2.10)m | UN | 10,00 | 728,72 | 7.287,20 |
| 3 | | COBERTURA | | | | 19.793,52 |
| 3.1 | C3005 | MADEIRAMENTO P/TELHA CERÂMICA C/ REAPROVEITAMENTO | M2 | 239,66 | 38,87 | 9.315,58 |
| 3.2 | C2200 | RETELHAMENTO C/ TELHA CERÂMICA ATE 20% NOVA | M2 | 239,66 | 43,72 | 10.477,94 |
| 4 | | REVESTIMENTOS | | | | 1.376,53 |
| 4.1 | C0776 | CHAPISCO C/ ARGAMASSA DE CIMENTO E AREIA S/PENEIRAR TRAÇO 1:3 ESP.= 5mm P/ PAREDE | M2 | 28,65 | 6,11 | 175,05 |
| 4.2 | C1220 | EMBOCO C/ ARGAMASSA DE CIMENTO E AREIA S/ PENEIRAR, TRAÇO 1:3 | M2 | 28,65 | 31,55 | 903,91 |
| 4.3 | C4432 | CERÂMICA ESMALTADA C/ ARG. CIMENTO E AREIA ATÉ 30x30cm (900 cm ²) - PEI-5/PEI-4 P/ PAREDE | M2 | 2,70 | 102,21 | 275,97 |
| 4.4 | C1120 | REJUNTAMENTO C/ ARG. PRÉ-FABRICADA, JUNTA ATÉ 2mm EM CERÂMICA, ATÉ 30x30 cm (900 cm ²) (PAREDE/PISO) | M2 | 2,70 | 8,00 | 21,60 |
| 5 | | PISOS | | | | 825,29 |
| 5.1 | C3025 | PISO MORTO CONCRETO FCK=13,5MPa C/PREPARO E LANÇAMENTO | M3 | 0,96 | 518,02 | 497,30 |

Tianguá-Ce, 25 de Novembro de 2021.


 Antonio Joselito Cunha Fontenele
 CPF 048.999.553-59
 Administrador


 Paulo Leite Barbosa Pamplona
 CREA/CE 3745/D
 Eng. Civil

(85) 9.8219-2248 / (88) 2133-0648
 renovaconstrucoess@gmail.com / joselitofontenele@gmail.com
 Rua Madalena Nunes, 125 - Centro - Cep 62320-017 - Tianguá - Ce
 CNPJ - 41.500.868/0001-38

Renova

CONSTRUÇÕES E SERVIÇOS



| | | | | | | |
|----------------------------|-------|---|----|--------|--------|-------------------|
| 5.2 | C4439 | CERÂMICA ESMALTADA C/ ARG. CIMENTO E AREIA ACIMA DE 30x30cm (900 cm²) - PEI-5/PEI-4 P/ PISO | M2 | 2,90 | 105,10 | 304,79 |
| 5.3 | C1120 | REJUNTAMENTO C/ ARC. PRÉ-FABRICADA, JUNTA ATÉ 2mm EM CERÂMICA, ATÉ 30x30 cm (900 cm²) (PAREDE/PISO) | M2 | 2,90 | 8,00 | 23,20 |
| 6 | | INSTALAÇÕES HIDROSANITARIAS | | | | 9.713,82 |
| 6.1 | C1948 | PONTO HIDRÁULICO, MATERIAL E EXECUÇÃO | PT | 10,00 | 211,73 | 2.117,30 |
| 6.2 | C1950 | PONTO SANITÁRIO, MATERIAL E EXECUÇÃO | PT | 10,00 | 190,90 | 1.909,00 |
| 6.3 | C0349 | BACIA DE LOUÇA BRANCA C/CAIXA ACOPLADA, ENTRADA HORIZONTAL | UN | 5,00 | 518,09 | 2.590,45 |
| 6.4 | C1618 | LAVATÓRIO DE LOUÇA BRANCA C/COLUNA, C/ TORNEIRA E ACESSÓRIOS | UN | 5,00 | 592,03 | 2.960,15 |
| 6.5 | C2504 | TORNEIRA DE PRESSÃO CROMADA LONGA P/PIA | UN | 1,00 | 109,39 | 109,39 |
| 6.6 | C2506 | TORNEIRA DE PRESSÃO P/JARDIM DE 3/4" | UN | 1,00 | 27,53 | 27,53 |
| 7 | | INSTALAÇÕES ELÉTRICAS | | | | 8.129,97 |
| 7.1 | C1947 | PONTO ELÉTRICO, MATERIAL E EXECUÇÃO | PT | 25,00 | 226,84 | 5.671,00 |
| 7.2 | C1662 | LUMINÁRIA FLUORESCENTE COMPLETA (1 X 16)W | UN | 13,00 | 90,56 | 1.047,28 |
| 7.3 | C1637 | LUMINÁRIA FLUORESCENTE COMPLETA (1 X 32)W | UN | 12,00 | 81,52 | 978,24 |
| 7.4 | C0537 | CABO ISOLADO PVC 750V 6MM2 | M | 15,00 | 8,11 | 121,65 |
| 7.5 | C0524 | CABO ISOLADO PVC 750V 10MM2 | M | 6,00 | 10,94 | 65,64 |
| 7.6 | C0635 | CAIXA DE PASSAGEM EM ALVENARIA - 1 TIJOLO COMUM | M2 | 1,00 | 246,16 | 246,16 |
| 8 | | PINTURA | | | | 25.182,15 |
| 8.1 | C2198 | REMOÇÃO DE PINTURA ANTIGA À TEMPERA | M2 | 562,50 | 4,60 | 2.587,50 |
| 8.2 | C1614 | LATEX DUAS DEMÃOS EM PAREDES EXTERNAS S/MASSA | M2 | 562,50 | 20,53 | 11.548,13 |
| 8.3 | C3487 | APLICAÇÃO DE LIQUIBRILHO SOBRE PINTURAS, DUAS DEMÃOS | M2 | 562,50 | 15,75 | 8.859,38 |
| 8.4 | C1910 | PINTURA P/PISO À BASE LATEX ACRÍLICO, TIPO "NOVACOR" | M2 | 25,16 | 22,89 | 575,91 |
| 8.5 | C1280 | ESMALTE DUAS DEMÃOS EM ESQUADRIAS DE MADEIRA | M2 | 66,14 | 20,49 | 1.355,21 |
| 8.6 | C1279 | ESMALTE DUAS DEMÃOS EM ESQUADRIAS DE FERRO | M2 | 6,86 | 37,32 | 256,02 |
| 9 | | SERVIÇOS DIVERSOS | | | | 2.313,90 |
| 9.1 | C0360 | BANCO DE MADEIRA C/ESTRUTURA DE FERRO - L= 3.00m | UN | 1,00 | 914,99 | 914,99 |
| 9.2 | C1628 | LIMPEZA GERAL | M2 | 130,01 | 10,76 | 1.398,91 |
| TOTAL SEM BDI | | | | | | 89.341,50 |
| BDI 26,85% | | | | | | 21.571,69 |
| TOTAL GERAL COM BDI | | | | | | 101.913,19 |

Tianguá-Ce, 25 de Novembro de 2021.

Antonio Joselito Cunha Fontenele
CPF 048.999.553-59
Administrador

Paulo Leite Barbosa Pamplona
CREA-CE 3745/D
Eng. Civil

(85) 9.8219-2248 / (88) 2133-0648
renovaconstrucess@gmail.com / joselitofontenele@gmail.com
Rua Madalena Nunes, 125 - Centro - Cep 62320-017 - Tianguá - Ce
CNPJ - 41.500.868/0001-38

Renova


CONSTRUCOES E SERVICOS




8 - UNIDADE BASICA DE SAUDE TAPUIO

| ITEM | COMP | DESCRIÇÃO | UN | QUANT. | VALOR UNIT. | TOTAL |
|------|-------|---|----|--------|-------------|------------------|
| 1 | | SERVIÇOS PRELIMINARES | | | | 540,95 |
| 1.4 | C1070 | DEMOLIÇÃO DE REVESTIMENTO C/ARGAMASSA | M2 | 62,25 | 8,69 | 540,95 |
| 2 | | ESQUADRIAS DE MADEIRA METALICAS E FERRAGENS | | | | 5.153,77 |
| 2.1 | C1987 | PORTA INTERNA DE CEDRO LISA COMPLETA UMA FOLHA (0.80X 2.10)m | UN | 1,00 | 781,45 | 781,45 |
| 2.1 | C1985 | PORTA INTERNA DE CEDRO LISA COMPLETA UMA FOLHA (0.60X 2.10)m | UN | 6,00 | 728,72 | 4.372,32 |
| 3 | | COBERTURA | | | | 10.737,53 |
| | C3005 | MADEIRAMENTO P/TELHA CERÂMICA C/ REAPROVEITAMENTO | M2 | 130,01 | 38,87 | 5.053,49 |
| 3.2 | C2200 | RETELHAMENTO C/ TELHA CERÂMICA ATE 20% NOVA | M2 | 130,01 | 43,72 | 5.684,04 |
| 4 | | REVESTIMENTOS | | | | 2.503,70 |
| 4.1 | C0776 | CHAPISCO C/ ARGAMASSA DE CIMENTO E AREIA S/PENEIRAR TRACO 1:3 ESP.= 5mm P/ PAREDE | M2 | 62,25 | 6,11 | 380,35 |
| 4.2 | C3408 | REBOCO C/ ARGAMASSA DE CIMENTO E AREIA S/ PENEIRAR, TRACO 1:3 | M2 | 62,25 | 34,11 | 2.123,35 |
| 5 | | PISOS | | | | 652,71 |
| 5.1 | C3025 | PISO MORTO CONCRETO FCK=13,5MPa C/PREPARO E LANÇAMENTO | M3 | 1,26 | 518,02 | 652,71 |
| 6 | | INSTALAÇÕES HIDROSANITARIAS | | | | 5.883,06 |
| 6.1 | C1948 | PONTO HIDRÁULICO, MATERIAL E EXECUÇÃO | PT | 6,00 | 211,73 | 1.270,38 |
| 6.2 | C1950 | PONTO SANITARIO, MATERIAL E EXECUÇÃO | PT | 6,00 | 190,90 | 1.145,40 |
| 6.3 | C0349 | BACIA DE LOUÇA BRANCA C/CAIXA ACOPLADA, ENTRADA HORIZONTAL | UN | 3,00 | 518,09 | 1.554,27 |
| 6.4 | C1618 | LAVATÓRIO DE LOUÇA BRANCA C/COLUNA, C/ TORNEIRA E ACESSÓRIOS | UN | 3,00 | 592,03 | 1.776,09 |
| 6.5 | C2504 | TORNEIRA DE PRESSÃO CROMADA LONGA P/PIA | UN | 1,00 | 109,39 | 109,39 |
| 6.6 | C2506 | TORNEIRA DE PRESSÃO P/JARDIM DE 3/4" | UN | 1,00 | 27,53 | 27,53 |
| 7 | | INSTALAÇÕES ELETRICAS | | | | 6.663,74 |
| 7.1 | C1947 | PONTO ELÉTRICO, MATERIAL E EXECUÇÃO | PT | 18,00 | 226,84 | 4.083,12 |
| 7.2 | C1662 | LUMINÁRIA FLUORESCENTE COMPLETA (1 X 16)W | UN | 13,00 | 80,56 | 1.047,28 |
| 7.3 | C1637 | LUMINÁRIA FLUORESCENTE COMPLETA (1 X 32)W | UN | 12,00 | 81,52 | 978,24 |

Tianguá-Ce, 25 de Novembro de 2021.


 Antonio Joselito Cunha Fontenele
 CPF 048.999.553-59
 Administrador


 Paulo Leite Barbosa Pamplona
 CREA-CE 3745/D
 Eng. Civil

(85) 9.8219-2248 / (88) 2133-0648
 renovaconstrucoes@gmail.com / joselitofontenele@gmail.com
 Rua Madalena Nunes, 125 – Centro – Cep 62320-017 – Tianguá – Ce
 CNPJ – 41.500.868/0001-38


Renova

CONSTRUÇÕES E SERVIÇOS




| | | | | | | |
|-----|-------|--|----|--------|--------|------------------|
| 7.4 | C0537 | CABO ISOLADO PVC 750V 6MM2 | M | 30,00 | 8,11 | 243,30 |
| 7.5 | C0524 | CABO ISOLADO PVC 750V 10MM2 | M | 6,00 | 10,94 | 65,64 |
| 7.6 | C0635 | CAIXA DE PASSAGEM EM ALVENARIA - 1 TIJOLO COMUM | M2 | 1,00 | 246,16 | 246,16 |
| 8 | | PINTURA | | | | 37.432,12 |
| 8.1 | C2198 | REMOÇÃO DE PINTURA ANTIGA À TEMPERA | M2 | 874,25 | 4,60 | 4.021,55 |
| 8.2 | C1614 | LATEX DUAS DEMÃOS EM PAREDES EXTERNAS S/MASSA | M2 | 874,25 | 20,53 | 17.948,35 |
| 8.3 | C3487 | APLICAÇÃO DE LIQUIBRILHO SOBRE PINTURAS, DUAS DEMÃOS | M2 | 874,25 | 15,75 | 13.769,44 |
| 8.4 | C1910 | PINTURA P/PISO À BASE LATEX ACRILICO, TIPO "NOVACOR" | M2 | 14,07 | 22,89 | 322,06 |
| 8.5 | C1280 | ESMALTE DUAS DEMÃOS EM ESQUADRIAS DE MADEIRA | M2 | 48,72 | 20,49 | 998,27 |
| 8.6 | C1279 | ESMALTE DUAS DEMÃOS EM ESQUADRIAS DE FERRO | M2 | 9,98 | 37,32 | 372,45 |
| 9 | | SERVIÇOS DIVERSOS | | | | 3.495,88 |
| 9.1 | C0360 | BANCO DE MADEIRA C/ESTRUTURA DE FERRO - L= 3.00m | UN | 1,00 | 914,99 | 914,99 |
| | C1628 | LIMPEZA GERAL | M2 | 239,86 | 10,76 | 2.580,89 |
| | | TOTAL SEM BDI | | | | 73.063,46 |
| | | BDI 26,85% | | | | 19.617,54 |
| | | TOTAL GERAL COM BDI | | | | 92.681,00 |

Tianguá-Ce, 25 de Novembro de 2021.



 Antonio Joselito Cunha Fontenele
 CPF 048.999.553-59
 Administrador



 Paulo Leite Barbosa Pamplona
 CREA-CE 3745/D
 Eng. Civil

(85) 9.8219-2248 / (88) 2133-0648
 renovaconstrucoes@gmail.com / joselitofontenele@gmail.com
 Rua Madalena Nunes, 125 – Centro – Cep 62320-017 – Tianguá – Ce
 CNPJ – 41.500.868/0001-38

15

Renova


CONSTRUÇÕES E SERVIÇOS




9 - UNIDADE BÁSICA DE SAÚDE ALMAS

| ITEM | COMP | DESCRIÇÃO | UN | QUANT. | VALOR UNIT. | TOTAL |
|------|-------|---|----|--------|-------------|------------------|
| 1 | | SERVIÇOS PRELIMINARES | | | | 539,65 |
| 1.4 | C1070 | DEMOLIÇÃO DE REVESTIMENTO C/ARGAMASSA | M2 | 62,10 | 8,69 | 539,65 |
| 2 | | ESQUADRIAS DE MADEIRA METÁLICAS E FERRAGENS | | | | 3.801,79 |
| 2.1 | C1987 | PORTA INTERNA DE CEDRO LISA COMPLETA UMA FOLHA (0.80X 2.10)m | UN | 3,00 | 781,45 | 2.344,35 |
| 2.1 | C1985 | PORTA INTERNA DE CEDRO LISA COMPLETA UMA FOLHA (0.60X 2.10)m | UN | 2,00 | 728,72 | 1.457,44 |
| 3 | | COBERTURA | | | | 19.793,52 |
| 3.1 | C3005 | MADEIRAMENTO P/TELHA CERÂMICA C/ REAPROVEITAMENTO | M2 | 239,66 | 38,87 | 9.315,58 |
| 3.2 | C2200 | RETELHAMENTO C/ TELHA CERÂMICA ATE 20% NOVA | M2 | 239,66 | 43,72 | 10.477,94 |
| | | REVESTIMENTOS | | | | 2.503,70 |
| 4.1 | C0776 | CHAPISCO C/ ARGAMASSA DE CIMENTO E AREIA S/PENEIRAR TRAÇO 1:3 ESP.= 5mm P/ PAREDE | M2 | 62,25 | 6,11 | 380,35 |
| 4.2 | C3408 | REBOCO C/ ARGAMASSA DE CIMENTO E AREIA S/ PENEIRAR, TRAÇO 1:3 | M2 | 62,25 | 34,11 | 2.123,35 |
| 5 | | PISOS | | | | 176,13 |
| 5.1 | C3025 | PISO MORTO CONCRETO FCK=13,5MPa C/PREPARO E LANÇAMENTO | M3 | 0,34 | 518,02 | 176,13 |
| 6 | | INSTALAÇÕES HIDROSANITÁRIAS | | | | 5.883,06 |
| 6.1 | C1948 | PONTO HIDRÁULICO, MATERIAL E EXECUÇÃO | PT | 6,00 | 211,73 | 1.270,38 |
| 6.2 | C1950 | PONTO SANITÁRIO, MATERIAL E EXECUÇÃO | PT | 6,00 | 190,90 | 1.145,40 |
| 6.3 | C0349 | BACIA DE LOUÇA BRANCA C/CAIXA ACOPLADA, ENTRADA HORIZONTAL | UN | 3,00 | 518,09 | 1.554,27 |
| 6.4 | C1618 | LAVATÓRIO DE LOUÇA BRANCA C/COLUNA, C/ TORNEIRA E ACESSÓRIOS | UN | 3,00 | 592,03 | 1.776,09 |
| 6.5 | C2504 | TORNEIRA DE PRESSÃO CROMADA LONGA P/PIA | UN | 1,00 | 109,39 | 109,39 |
| 6.6 | C2506 | TORNEIRA DE PRESSÃO P/JARDIM DE 3/4" | UN | 1,00 | 27,53 | 27,53 |
| 7 | | INSTALAÇÕES ELÉTRICAS | | | | 6.663,74 |
| 7.1 | C1947 | PONTO ELÉTRICO, MATERIAL E EXECUÇÃO | PT | 18,00 | 226,84 | 4.083,12 |
| 7.2 | C1662 | LUMINÁRIA FLUORESCENTE COMPLETA (1 X 16)W | UN | 13,00 | 80,56 | 1.047,28 |
| 7.3 | C1637 | LUMINÁRIA FLUORESCENTE COMPLETA (1 X 32)W | UN | 12,00 | 81,52 | 978,24 |
| 7.4 | C0537 | CABO ISOLADO PVC 750V 6MM2 | M | 30,00 | 8,11 | 243,30 |
| 7.5 | C0524 | CABO ISOLADO PVC 750V 10MM2 | M | 6,00 | 10,94 | 65,64 |

Tianguá-Ce, 25 de Novembro de 2021.



 Antonio Joselito Cunha Fontenele
 CPF 048.999.553-59
 Administrador


 Paulo Leite Barbosa Pamplona
 CREA-CE 3745/D
 Eng. Civil

(85) 9.8219-2248 / (88) 2133-0648
 renovaconstrucoes@gmail.com / joselitofontenele@gmail.com
 Rua Madalena Nunes, 125 – Centro – Cep 62320-017 – Tianguá – Ce
 CNPJ – 41.500.868/0001-38

Renova


CONSTRUÇÕES E SERVIÇOS




| | | | | | | |
|----------|-------|--|----|--------|--------|------------------|
| 7.6 | C0635 | CAIXA DE PASSAGEM EM ALVENARIA - 1 TIJOLO COMUM | M2 | 1,00 | 246,16 | 246,16 |
| 8 | | PINTURA | | | | 21.802,77 |
| 8.1 | C2198 | REMOÇÃO DE PINTURA ANTIGA À TEMPERA | M2 | 510,84 | 4,60 | 2.349,86 |
| 8.2 | C1614 | LATEX DUAS DEMÃOS EM PAREDES EXTERNAS S/MASSA | M2 | 510,84 | 20,53 | 10.497,55 |
| 8.3 | C3487 | APLICAÇÃO DE LIQUIBRILHO SOBRE PINTURAS, DUAS DEMÃOS | M2 | 510,84 | 15,75 | 8.045,73 |
| 8.4 | C1910 | PINTURA P/PISO À BASE LATEX ACRÍLICO, TIPO "NOVACOR" | M2 | 6,72 | 22,89 | 153,82 |
| 8.5 | C1280 | ESMALTE DUAS DEMÃOS EM ESQUADRIAS DE MADEIRA | M2 | 35,28 | 20,49 | 722,89 |
| 8.6 | C1279 | ESMALTE DUAS DEMÃOS EM ESQUADRIAS DE FERRO | M2 | 1,15 | 37,32 | 42,92 |
| 9 | | SERVIÇOS DIVERSOS | | | | 3.493,73 |
| 9.1 | C0360 | BANCO DE MADEIRA C/ESTRUTURA DE FERRO - L= 3.00m | UN | 1,00 | 914,99 | 914,99 |
| 9.2 | C1628 | LIMPEZA GERAL | M2 | 239,66 | 10,76 | 2.578,74 |
| | | TOTAL SEM BDI | | | | 64.658,09 |
| | | BDI 26,85% | | | | 17.360,70 |
| | | TOTAL GERAL COM BDI | | | | 82.018,79 |

| 10 - UNIDADE BASICA DE SAUDE CACIMBAS | | | | | | |
|---------------------------------------|-------|---|----|--------|-------------|------------------|
| ITEM | COMP | DESCRIÇÃO | UN | QUANT. | VALOR UNIT. | TOTAL |
| 1 | | SERVIÇOS PRELIMINARES | | | | 325,88 |
| 1.4 | C1070 | DEMOLIÇÃO DE REVESTIMENTO C/ARGAMASSA | M2 | 37,50 | 8,69 | 325,88 |
| 2 | | ESQUADRIAS DE MADEIRA METALICAS E FERRAGENS | | | | 5.364,69 |
| 2.1 | C1987 | PORTA INTERNA DE CEDRO LISA COMPLETA UMA FOLHA (0.80X 2.10)m | UN | 5,00 | 781,45 | 3.907,25 |
| 2.1 | C1985 | PORTA INTERNA DE CEDRO LISA COMPLETA UMA FOLHA (0.60X 2.10)m | UN | 2,00 | 728,72 | 1.457,44 |
| 3 | | COBERTURA | | | | 10.011,56 |
| 3.1 | C3005 | MADEIRAMENTO P/TELHA CERÂMICA C/ REAPROVEITAMENTO | M2 | 121,22 | 38,87 | 4.711,82 |
| 3.2 | C2200 | BETELHAMENTO C/ TELHA CERÂMICA ATE 20% NOVA | M2 | 121,22 | 43,72 | 5.299,74 |
| 4 | | REVESTIMENTOS | | | | 1.508,26 |
| 4.1 | C0776 | CHAPISCO C/ ARGAMASSA DE CIMENTO E AREIA S/PENEIRAR TRAÇO 1:3 ESP.= 5mm P/ PAREDE | M2 | 37,50 | 6,11 | 229,13 |
| 4.2 | C3408 | REBOCO C/ ARGAMASSA DE CIMENTO E AREIA S/ PENEIRAR, TRAÇO 1:3 | M2 | 37,50 | 34,11 | 1.279,13 |

Tianguá-Ce, 25 de Novembro de 2021.



 Antonio Joselito Cunha Fontenele
 CPF 048.999.553-59
 Administrador


 Paulo Leite Barbosa Pamplona
 CREA/CE 3745/D
 Eng. Civil

(85) 9.8219-2248 / (88) 2133-0648
 renovaconstrucoess@gmail.com / joselitofontenele@gmail.com
 Rua Madalena Nunes, 125 - Centro - Cep 62320-017 - Tianguá - Ce
 CNPJ - 41.500.868/0001-38

Renova


CONSTRUÇÕES E SERVIÇOS



| | | | | | | |
|----------------------------|-------|--|----|--------|--------|------------------|
| 5 | | FIGOS | | | | 176,13 |
| 5.1 | C3025 | PISO MORTO CONCRETO FCK=13,5MPa C/PREPARO E LANÇAMENTO | M3 | 0,34 | 518,02 | 176,13 |
| 6 | | INSTALAÇÕES HIDROSANITARIAS | | | | 5.883,06 |
| 6.1 | C1948 | PONTO HIDRÁULICO, MATERIAL E EXECUÇÃO | PT | 6,00 | 211,73 | 1.270,38 |
| 6.2 | C1950 | PONTO SANITÁRIO, MATERIAL E EXECUÇÃO | PT | 6,00 | 190,90 | 1.145,40 |
| 6.3 | C0349 | BACIA DE LOUÇA BRANCA C/CAIXA ACOPLADA, ENTRADA HORIZONTAL | UN | 3,00 | 518,09 | 1.554,27 |
| 6.4 | C1618 | LAVATÓRIO DE LOUÇA BRANCA C/COLUNA, C/ TORNEIRA E ACESSÓRIOS | UN | 3,00 | 592,03 | 1.776,09 |
| 6.5 | C2504 | TORNEIRA DE PRESSÃO CROMADA LONGA P/PIA | UN | 1,00 | 109,39 | 109,39 |
| 6.6 | C2506 | TORNEIRA DE PRESSÃO P/JARDIM DE 3/4" | UN | 1,00 | 27,53 | 27,53 |
| 7 | | INSTALAÇÕES ELETRICAS | | | | 6.663,74 |
| 7.1 | C1947 | PONTO ELÉTRICO, MATERIAL E EXECUÇÃO | PT | 18,00 | 226,84 | 4.083,12 |
| 7.2 | C1662 | LUMINÁRIA FLUORESCENTE COMPLETA (1 X 16)W | UN | 13,00 | 80,56 | 1.047,28 |
| 7.3 | C1637 | LUMINÁRIA FLUORESCENTE COMPLETA (1 X 32)W | UN | 12,00 | 81,52 | 979,24 |
| 7.4 | C0537 | CABO ISOLADO PVC 750V 6MM2 | M | 30,00 | 8,11 | 243,30 |
| 7.5 | C0524 | CABO ISOLADO PVC 750V 10MM2 | M | 6,00 | 10,94 | 65,64 |
| 7.6 | C0635 | CAIXA DE PASSAGEM EM ALVENARIA - 1 TIJOLO COMUM | M2 | 1,00 | 246,16 | 246,16 |
| 8 | | PINTURA | | | | 25.263,40 |
| 8.1 | C2198 | REMOÇÃO DE PINTURA ANTIGA À TEMPERA | M2 | 597,90 | 4,60 | 2.750,34 |
| 8.2 | C1614 | LATEX DUAS DEMÃOS EM PAREDES EXTERNAS S/MASSA | M2 | 597,90 | 20,53 | 12.274,89 |
| 8.3 | C3487 | APLICAÇÃO DE LIQUIBRILHO SOBRE PINTURAS, DUAS DEMÃOS | M2 | 597,90 | 15,75 | 9.416,93 |
| 8.5 | C1280 | ESMALTE DUAS DEMÃOS EM ESQUADRIAS DE MADEIRA | M2 | 40,08 | 20,49 | 821,24 |
| 9 | | SERVIÇOS DIVERSOS | | | | 2.219,32 |
| 9.1 | C0360 | BANCO DE MADEIRA C/ESTRUTURA DE FERRO - L= 3.00m | UN | 1,00 | 914,99 | 914,99 |
| 9.2 | C1628 | LIMPEZA GERAL | M2 | 121,22 | 10,76 | 1.304,33 |
| TOTAL SEM BDI | | | | | | 57.416,04 |
| BDI 26,85% | | | | | | 15.416,21 |
| TOTAL GERAL COM BDI | | | | | | 72.832,25 |

Tianguá-Ce, 25 de Novembro de 2021.



 Antonio Joselito Cunha Fontenele
 CPF 048.999.553-59
 Administrador


 Paulo Leite Barbosa Pamplona
 CREA/CE 3745/D
 Eng. Civil

(85) 9.8219-2248 / (88) 2133-0648
 renovaconstrucoess@gmail.com / joselitofontenele@gmail.com
 Rua Madalena Nunes, 125 - Centro - Cep 62320-017 - Tianguá - Ce
 CNPJ - 41.500.868/0001-38


Renova


CONSTRUÇÕES E SERVIÇOS



| 11 - UNIDADE BASICA DE SAUDE SEDE 1 | | | | | | |
|-------------------------------------|-------|--|----|--------|-------------|------------------|
| ITEM | COMP | DESCRIÇÃO | UN | QUANT. | VALOR UNIT. | TOTAL |
| 1 | | SERVIÇOS PRELIMINARES | | | | 611,34 |
| 1.4 | C1070 | DEMOLIÇÃO DE REVESTIMENTO C/ARGAMASSA | M2 | 70,35 | 8,69 | 611,34 |
| 2 | | ESQUADRIAS DE MADEIRA METALICAS E FERRAGENS | | | | 5.364,69 |
| 2.1 | C1987 | PORTA INTERNA DE CEDRO LISA COMPLETA UMA FOLHA (0.80X 2.10)m | UN | 5,00 | 781,45 | 3.907,25 |
| 2.1 | C1985 | PORTA INTERNA DE CEDRO LISA COMPLETA UMA FOLHA (0.60X 2.10)m | UN | 2,00 | 728,72 | 1.457,44 |
| 3 | | COBERTURA | | | | 14.494,55 |
| 3.1 | C3005 | MADEIRAMENTO P/TELHA CERÂMICA C/ REAPROVEITAMENTO | M2 | 175,50 | 38,87 | 6.821,69 |
| 3.2 | C2200 | RETELHAMENTO C/ TELHA CERÂMICA ATE 20% NOVA | M2 | 175,50 | 43,72 | 7.672,80 |
| | | REVESTIMENTOS | | | | 1.508,26 |
| 4.1 | C0776 | CHAPISCO C/ ARGAMASSA DE CIMENTO E AREIA S/PENEIRAR TRAÇO 1:3 ESP.= 5mm P/ PAREDE | M2 | 37,50 | 6,11 | 229,13 |
| 4.2 | C3408 | REBOCO C/ ARGAMASSA DE CIMENTO E AREIA S/ PENEIRAR, TRAÇO 1:3 | M2 | 37,50 | 34,11 | 1.279,13 |
| 5 | | PISOS | | | | 486,94 |
| 5.1 | C3025 | PISO MORTO CONCRETO FCK=13,5MPa C/PREPARO E LANÇAMENTO | M3 | 0,94 | 518,02 | 486,94 |
| 6 | | INSTALAÇÕES HIDROSANITARIAS | | | | 5.883,06 |
| 6.1 | C1948 | PONTO HIDRÁULICO, MATERIAL E EXECUÇÃO | PT | 6,00 | 211,73 | 1.270,38 |
| 6.2 | C1950 | PONTO SANITÁRIO, MATERIAL E EXECUÇÃO | PT | 6,00 | 190,90 | 1.145,40 |
| 6.3 | C0349 | BACIA DE LOUÇA BRANCA C/CAIXA ACOPLADA, ENTRADA HORIZONTAL | UN | 3,00 | 518,09 | 1.554,27 |
| 6.4 | C1618 | LAVATÓRIO DE LOUÇA BRANCA C/COLUNA, C/ TORNEIRA E ACESSÓRIOS | UN | 3,00 | 592,03 | 1.776,09 |
| 6.5 | C2504 | TORNEIRA DE PRESSÃO CROMADA LONGA P/PIA | UN | 1,00 | 109,39 | 109,39 |
| 6.6 | C2506 | TORNEIRA DE PRESSÃO P/JARDIM DE 3/4" | UN | 1,00 | 27,53 | 27,53 |
| 7 | | INSTALAÇÕES ELÉTRICAS | | | | 6.403,46 |
| 7.1 | C1947 | PONTO ELÉTRICO, MATERIAL E EXECUÇÃO | PT | 18,00 | 226,84 | 4.083,12 |
| 7.2 | C1662 | LUMINÁRIA FLUORESCENTE COMPLETA (1 X 16)W | UN | 13,00 | 80,56 | 1.047,28 |
| 7.3 | C1637 | LUMINÁRIA FLUORESCENTE COMPLETA (1 X 32)W | UN | 12,00 | 81,52 | 978,24 |
| 7.4 | C0537 | CABO ISOLADO PVC 750V 6MM2 | M | 6,00 | 8,11 | 48,66 |
| 7.6 | C0635 | CAIXA DE PASSAGEM EM ALVENARIA - 1 TIJOLO COMUM | M2 | 1,00 | 246,16 | 246,16 |

Tianguá-Ce, 25 de Novembro de 2021.


 Antonio Joselito Cunha Fontenele
 CPF 048.999.553-59
 Administrador


 Paulo Leite Barbosa Pamplona
 CREA-CE 3745/D
 Eng. Civil

(85) 9.8219-2248 / (88) 2133-0648
 renovaconstrucoes@gmail.com / joselitofontenele@gmail.com
 Rua Madalena Nunes, 125 – Centro – Cep 62320-017 – Tianguá – Ce
 CNPJ – 41.500.868/0001-38

Renova

CONSTRUCOES E SERVICOS



| 8 | | PINTURA | | | | 44.231,17 |
|----------------------------|-------|--|----|----------|--------|-------------------|
| 8.1 | C2198 | REMOÇÃO DE PINTURA ANTIGA À TEMPERA | M2 | 1.071,45 | 4,60 | 4.928,67 |
| 8.2 | C1614 | LATEX DUAS DEMÃOS EM PAREDES EXTERNAS S/MASSA | M2 | 1.071,45 | 20,53 | 21.996,87 |
| 8.3 | C3487 | APLICAÇÃO DE LIQUIBRILHO SOBRE PINTURAS, DUAS DEMÃOS | M2 | 1.071,45 | 15,75 | 16.875,34 |
| 8.5 | C1280 | ESMALTE DUAS DEMÃOS EM ESQUADRIAS DE MADEIRA | M2 | 21,00 | 20,49 | 430,29 |
| 9 | | SERVIÇOS DIVERSOS | | | | 3.718,36 |
| 9.1 | C0360 | BANCO DE MADEIRA C/ESTRUTURA DE FERRO - L= 3.00m | UN | 2,00 | 914,99 | 1.829,98 |
| 9.2 | C1628 | LIMPEZA GERAL | M2 | 175,50 | 10,76 | 1.888,38 |
| TOTAL SEM BDI | | | | | | 82.701,83 |
| BDI 26,85% | | | | | | 22.205,44 |
| TOTAL GERAL COM BDI | | | | | | 104.907,27 |

| 12 - UNIDADE BASICA DE SAUDE ANIL | | | | | | |
|-----------------------------------|-------|---|----|--------|-------------|-----------|
| ITEM | COMP | DESCRIÇÃO | UN | QUANT. | VALOR UNIT. | TOTAL |
| 1 | | SERVIÇOS PRELIMINARES | | | | 540,95 |
| 1.4 | C1070 | DEMOLIÇÃO DE REVESTIMENTO C/ARGAMASSA | M2 | 62,25 | 8,69 | 540,95 |
| 2 | | ESQUADRIAS DE MADEIRA METALICAS E FERRAGENS | | | | 5.153,77 |
| 2.1 | C1987 | PORTA INTERNA DE CEDRO LISA COMPLETA UMA FOLHA (0.80X 2.10)m | UN | 1,00 | 781,45 | 781,45 |
| 2.1 | C1985 | PORTA INTERNA DE CEDRO LISA COMPLETA UMA FOLHA (0.60X 2.10)m | UN | 6,00 | 728,72 | 4.372,32 |
| 3 | | COBERTURA | | | | 12.544,60 |
| 3.1 | C3005 | MADEIRAMENTO P/TELHA CERÂMICA C/ REAPROVEITAMENTO | M2 | 176,50 | 38,87 | 6.860,56 |
| 3.2 | C2200 | RETELHAMENTO C/ TELHA CERÂMICA ATE 20% NOVA | M2 | 130,01 | 43,72 | 5.684,04 |
| 4 | | REVESTIMENTOS | | | | 2.503,70 |
| 4.1 | C0776 | CHAPISCO C/ ARGAMASSA DE CIMENTO E AREIA S/PENEIRAR TRAÇO 1:3 ESP.= 5mm P/ PAREDE | M2 | 62,25 | 6,11 | 380,35 |
| 4.2 | C3408 | REBOCO C/ ARGAMASSA DE CIMENTO E AREIA S/ PENEIRAR, TRAÇO 1:3 | M2 | 62,25 | 34,11 | 2.123,35 |
| 5 | | PISOS | | | | 663,07 |
| 5.1 | C3025 | PISO MORTO CONCRETO FCK=13,5MPa C/PREPARO E LANÇAMENTO | M3 | 1,28 | 518,02 | 663,07 |

Tianguá-Ce, 25 de Novembro de 2021.


Antonio Joselito Cunha Fontenele
CPF 048.999.553-59
Administrador

Paulo Leite Barbosa Pamplona
CREA-CE 3745/D
Eng. Civil

(85) 9.8219-2248 / (88) 2133-0648
renovaconstrucoess@gmail.com / joselitofontenele@gmail.com
Rua Madalena Nunes, 125 - Centro - Cep 62320-017 - Tianguá - Ce
CNPJ - 41.500.868/0001-38

Renova


CONSTRUÇÕES E SERVIÇOS



| 6 | | | | | | | 5.883,06 |
|------------------------------|-------|--|----|--------|--------|-----------|------------------|
| 6.1 | C1948 | PONTO HIDRÁULICO, MATERIAL E EXECUÇÃO | PT | 6,00 | 211,73 | 1.270,38 | |
| 6.2 | C1950 | PONTO SANITÁRIO, MATERIAL E EXECUÇÃO | PT | 6,00 | 190,90 | 1.145,40 | |
| 6.3 | C0349 | BACIA DE LOUÇA BRANCA C/CAIXA ACOPLADA, ENTRADA HORIZONTAL | UN | 3,00 | 518,09 | 1.554,27 | |
| 6.4 | C1618 | LAVATÓRIO DE LOUÇA BRANCA C/COLUNA, C/ TORNEIRA E ACESSÓRIOS | UN | 3,00 | 592,03 | 1.776,09 | |
| 6.5 | C2504 | TORNEIRA DE PRESSÃO CROMADA LONGA P/PIA | UN | 1,00 | 109,39 | 109,39 | |
| 6.6 | C2506 | TORNEIRA DE PRESSÃO P/JARDIM DE 3/4" | UN | 1,00 | 27,53 | 27,53 | |
| 7 | | | | | | | 6.663,74 |
| INSTALAÇÕES ELÉTRICAS | | | | | | | |
| 7.1 | C1947 | PONTO ELÉTRICO, MATERIAL E EXECUÇÃO | PT | 18,00 | 226,84 | 4.083,12 | |
| 7.2 | C1662 | LUMINÁRIA FLUORESCENTE COMPLETA (1 X 16)W | UN | 13,00 | 80,56 | 1.047,28 | |
| 7.3 | C1637 | LUMINÁRIA FLUORESCENTE COMPLETA (1 X 32)W | UN | 12,00 | 81,52 | 978,24 | |
| 7.4 | C0537 | CABO ISOLADO PVC 750V 6MM2 | M | 30,00 | 8,11 | 243,30 | |
| 7.5 | C0524 | CABO ISOLADO PVC 750V 10MM2 | M | 6,00 | 10,94 | 65,64 | |
| 7.6 | C0635 | CAIXA DE PASSAGEM EM ALVENARIA - 1 TIJOLO COMUM | M2 | 1,00 | 246,16 | 246,16 | |
| 8 | | | | | | | 37.431,44 |
| PINTURA | | | | | | | |
| 8.1 | C2198 | REMOÇÃO DE PINTURA ANTIGA À TEMPERA | M2 | 874,25 | 4,60 | 4.021,55 | |
| 8.2 | C1614 | LATEX DUAS DEMÃOS EM PAREDES EXTERNAS S/MASSA | M2 | 874,25 | 20,53 | 17.948,35 | |
| 8.3 | C3487 | APLICAÇÃO DE LIQUIBRILHO SOBRE PINTURAS, DUAS DEMÃOS | M2 | 874,25 | 15,75 | 13.769,44 | |
| 8.4 | C1910 | PINTURA P/PISO À BASE LATEX ACRÍLICO, TIPO "NOVACOR" | M2 | 14,04 | 22,89 | 321,38 | |
| 8.5 | C1280 | ESMALTE DUAS DEMÃOS EM ESQUADRIAS DE MADEIRA | M2 | 48,72 | 20,49 | 998,27 | |
| 8.6 | C1279 | ESMALTE DUAS DEMÃOS EM ESQUADRIAS DE FERRO | M2 | 9,98 | 37,32 | 372,45 | |
| 9 | | | | | | | 3.493,95 |
| SERVIÇOS DIVERSOS | | | | | | | |
| 9.1 | C0360 | BANCO DE MADEIRA C/ESTRUTURA DE FERRO - L= 3.00m | UN | 1,00 | 914,99 | 914,99 | |
| 9.2 | C1628 | LIMPEZA GERAL | M2 | 239,68 | 10,76 | 2.578,96 | |
| TOTAL SEM BDI | | | | | | | 74.878,28 |
| BDI 26,85% | | | | | | | 20.104,82 |
| TOTAL GERAL COM BDI | | | | | | | 94.983,10 |

Tianguá-Ce, 25 de Novembro de 2021.


Antonio Joselito Cunha Fontenele
CPF 048.999.553-59
Administrador


Paulo Leite Barbosa Pamplona
CREA/CE 3745/D
Eng. Civil

(85) 9.8219-2248 / (88) 2133-0648
renovaconstrucoess@gmail.com / joselitofontenele@gmail.com
Rua Madalena Nunes, 125 - Centro - Cep 62320-017 - Tianguá - Ce
CNPJ - 41.500.868/0001-38

Renova


CONSTRUÇÕES E SERVIÇOS




13 - CENTRO DE REABILITAÇÃO

| ITEM | COMP | DESCRIÇÃO | UN | QUANT. | VALOR UNIT. | TOTAL |
|----------|-------|---|----|--------|-------------|------------------|
| 1 | | SERVIÇOS PRELIMINARES | | | | 1.164,46 |
| 1.4 | C1870 | DEMOLIÇÃO DE REVESTIMENTO C/ARGAMASSA | M2 | 134,00 | 8,69 | 1.164,46 |
| 2 | | ESQUADRIAS DE MADEIRA METÁLICAS E FERRAGENS | | | | 3.125,80 |
| 2.1 | C1987 | PORTA INTERNA DE CEDRO LISA COMPLETA UMA FOLHA (0.90X 2.10)m | UN | 4,00 | 781,45 | 3.125,80 |
| 3 | | COBERTURA | | | | 18.603,40 |
| 3.1 | C3005 | MADEIRAMENTO P/TELHA CERÂMICA C/ REAPROVEITAMENTO | M2 | 225,25 | 38,87 | 8.755,47 |
| 3.2 | C2200 | RETELHAMENTO C/ TELHA CERÂMICA ATE 20% NOVA | M2 | 225,25 | 43,72 | 9.847,93 |
| 4 | | REVESTIMENTOS | | | | 18.103,82 |
| 4.1 | C0776 | CHAPISCO C/ ARGAMASSA DE CIMENTO E AREIA S/PENEIRAR TRAÇO 1:3 ESP.= 5mm P/ PAREDE | M2 | 450,12 | 6,11 | 2.750,23 |
| 4.2 | C3408 | REBOCO C/ ARGAMASSA DE CIMENTO E AREIA S/ PENEIRAR, TRAÇO 1:3 | M2 | 450,12 | 34,11 | 15.353,59 |
| 5 | | PISOS | | | | 2.988,98 |
| 5.1 | C3025 | FISO MORTO CONCRETO FCK-13,5MPa C/PREPARO E LANÇAMENTO | M3 | 5,77 | 518,02 | 2.988,98 |
| 6 | | INSTALAÇÕES HIDROSANITARIAS | | | | 2.454,93 |
| 6.1 | C1948 | PONTO HIDRÁULICO, MATERIAL E EXECUÇÃO | PT | 3,00 | 211,73 | 635,19 |
| 6.2 | C1950 | PONTO SANITÁRIO, MATERIAL E EXECUÇÃO | PT | 3,00 | 190,90 | 572,70 |
| 6.3 | C0349 | BACIA DE LOUÇA BRANCA C/CAIXA ACOPLADA, ENTRADA HORIZONTAL | UN | 1,00 | 518,09 | 518,09 |
| 6.4 | C1618 | LAVATÓRIO DE LOUÇA BRANCA C/COLUNA, C/ TORNEIRA E ACESSÓRIOS | UN | 1,00 | 592,03 | 592,03 |
| 6.5 | C2504 | TORNEIRA DE PRESSÃO CROMADA LONGA P/PIA | UN | 1,00 | 109,39 | 109,39 |
| 6.6 | C2506 | TORNEIRA DE PRESSÃO P/JARDIM DE 3/4" | UN | 1,00 | 27,53 | 27,53 |
| 7 | | INSTALAÇÕES ELÉTRICAS | | | | 3.633,90 |
| 7.1 | C1947 | PONTO ELÉTRICO, MATERIAL E EXECUÇÃO | PT | 10,00 | 226,84 | 2.268,40 |
| 7.2 | C1662 | LUMINÁRIA FLUORESCENTE COMPLETA (1 X 16)W | UN | 5,00 | 80,56 | 402,80 |
| 7.3 | C1637 | LUMINÁRIA FLUORESCENTE COMPLETA (1 X 32)W | UN | 5,00 | 81,52 | 407,60 |
| 7.4 | C0537 | CABO ISOLADO PVC 750V 6MM2 | M | 30,00 | 9,11 | 243,30 |
| 7.5 | C0524 | CABO ISOLADO PVC 750V 10MM2 | M | 6,00 | 10,94 | 65,64 |
| 7.6 | C0635 | CAIXA DE PASSAGEM EM ALVENARIA - 1 TIJOLO COMUM | M2 | 1,00 | 246,16 | 246,16 |
| 8 | | PINTURA | | | | 22.245,91 |

Tianguá-Ce, 25 de Novembro de 2021.


 Antonio Joselito Cunha Fontenele
 CPF 048.999.553-59
 Administrador


 Paulo Leite Barbosa Pamplona
 CREA-CE 3745/D
 Eng. Civil

(85) 9.8219-2248 / (88) 2133-0648
 renovaconstrucess@gmail.com / joselitofontenele@gmail.com
 Rua Madalena Nunes, 125 - Centro - Cep 62320-017 - Tianguá - Ce
 CNPJ - 41.500.868/0001-38

Renova

CONSTRUÇÕES E SERVIÇOS



| | | | | | | |
|----------------------------|-------|--|----|--------|--------|------------------|
| 8.1 | C2190 | REMOÇÃO DE PINTURA ANTIGA À TEMPERA | M2 | 450,12 | 4,60 | 2.070,55 |
| 8.2 | C1614 | LATEX DUAS DEMÃOS EM PAREDES EXTERNAS S/MASSA | M2 | 450,12 | 20,53 | 9.240,96 |
| 8.3 | C3487 | APLICAÇÃO DE LIQUIBRILHO SOBRE PINTURAS, DUAS DEMÃOS | M2 | 450,12 | 15,75 | 7.089,39 |
| 8.4 | C1910 | PINTURA P/PISO À BASE LATEX ACRÍLICO, TIPO "NOVACOR" | M2 | 115,40 | 22,89 | 2.641,51 |
| 8.5 | C1280 | ESMALTE DUAS DEMÃOS EM ESQUADRIAS DE MADEIRA | M2 | 43,91 | 20,49 | 899,72 |
| 8.6 | C1279 | ESMALTE DUAS DEMÃOS EM ESQUADRIAS DE FERRO | M2 | 8,14 | 37,32 | 303,78 |
| 9 | | SERVIÇOS DIVERSOS | | | | 3.338,68 |
| 9.1 | C0360 | BANCO DE MADEIRA C/ESTRUTURA DE FERRO - L= 3.00m | UN | 1,00 | 914,99 | 914,99 |
| 9.2 | C1628 | LIMPEZA GERAL | M2 | 225,25 | 10,76 | 2.423,69 |
| TOTAL SEM BDI | | | | | | 75.659,88 |
| BDI 26,85% | | | | | | 20.314,68 |
| TOTAL GERAL COM BDI | | | | | | 95.974,56 |

14 - CAP'S CENTRO DE ATENÇÃO PSICOSSOCIAL

| ITEM | COMP | DESCRIÇÃO | UN | QUANT. | VALOR UNIT. | TOTAL |
|----------|-------|---|----|--------|-------------|------------------|
| 1 | | SERVIÇOS PRELIMINARES | | | | 2.588,14 |
| 1.4 | C1070 | DEMOLIÇÃO DE REVESTIMENTO C/ARGAMASSA | M2 | 297,93 | 8,69 | 2.588,14 |
| 2 | | ESQUADRIAS DE MADEIRA METALICAS E FERRAGENS | | | | 8.332,30 |
| 2.1 | C1987 | PORTA INTERNA DE CEDRO LISA COMPLETA UMA FOLHA (0.80X 2.10)m | UN | 6,00 | 781,45 | 4.688,70 |
| 2.1 | C1985 | PORTA INTERNA DE CEDRO LISA COMPLETA UMA FOLHA (0.60X 2.10)m | UN | 5,00 | 728,72 | 3.643,60 |
| 3 | | COBERTURA | | | | 13.834,65 |
| 3.1 | C3005 | MADEIRAMENTO P/TELHA CERÂMICA C/ REAPROVEITAMENTO | M2 | 167,51 | 38,87 | 6.511,11 |
| 3.2 | C2200 | RETELHAMENTO C/ TELHA CERÂMICA ATE 20% NOVA | M2 | 167,51 | 43,72 | 7.323,54 |
| 4 | | REVESTIMENTOS | | | | 11.978,72 |
| 4.1 | C0776 | CHAPISCO C/ ARGAMASSA DE CIMENTO E AREIA S/PENEIRAR TRAÇO 1:3 ESP.= 5mm P/ PAREDE | M2 | 297,93 | 6,11 | 1.819,74 |
| 4.2 | C3408 | REBOCO C/ ARGAMASSA DE CIMENTO E AREIA S/ PENEIRAR, TRAÇO 1:3 | M2 | 297,93 | 34,11 | 10.158,98 |
| 5 | | PISOS | | | | 98,42 |
| 5.1 | C3025 | PISO MORTO CONCRETO FCK=13,5MPa C/PREPARO E LANÇAMENTO | M3 | 0,19 | 518,02 | 98,42 |
| 6 | | INSTALAÇÕES HIDROSANITARIAS | | | | 4.772,94 |

Tianguá-Ce, 25 de Novembro de 2021.

Antonio Joselito Cinha Fontenele
CPF 048.999.553-59
Administrador

Paulo Leite Barbosa Pamplona
CREA-CE 3745/D
Eng. Civil

(85) 9.8219-2248 / (88) 2133-0648

renovaconstrucoes@gmail.com / joselitofontenele@gmail.com

Rua Madalena Nunes, 125 - Centro - Cep 62320-017 - Tianguá - Ce

CNPJ - 41.500.868/0001-38

Renova

CONSTRUCOES E SERVICOS



| | | | | | | |
|----------|-------|--|----|----------|--------|-------------------|
| 6.1 | C1940 | PONTO HIDRÁULICO, MATERIAL E EXECUÇÃO | PT | 6,00 | 211,73 | 1.270,38 |
| 6.2 | C1950 | PONTO SANITÁRIO, MATERIAL E EXECUÇÃO | PT | 6,00 | 190,90 | 1.145,40 |
| 6.3 | C0349 | BACIA DE LOUÇA BRANCA C/CAIXA ACOPLADA, ENTRADA HORIZONTAL | UN | 2,00 | 518,09 | 1.036,18 |
| 6.4 | C1618 | LAVATÓRIO DE LOUÇA BRANCA C/COLUNA, C/ TORNEIRA E ACESSÓRIOS | UN | 2,00 | 592,03 | 1.184,06 |
| 6.5 | C2504 | TORNEIRA DE PRESSÃO CROMADA LONGA P/PIA | UN | 1,00 | 109,39 | 109,39 |
| 6.6 | C2506 | TORNEIRA DE PRESSÃO P/JARDIM DE 3/4" | UN | 1,00 | 27,53 | 27,53 |
| 7 | | INSTALAÇÕES ELETRICAS | | | | 6.215,02 |
| 7.1 | C1947 | PONTO ELÉTRICO, MATERIAL E EXECUÇÃO | PT | 8,00 | 226,84 | 1.814,72 |
| 7.2 | C1662 | LUMINÁRIA FLUORESCENTE COMPLETA (1 X 16)W | UN | 8,00 | 80,56 | 644,48 |
| 7.3 | C1637 | LUMINÁRIA FLUORESCENTE COMPLETA (1 X 32)W | UN | 8,00 | 81,52 | 652,16 |
| 7.4 | C0537 | CABO ISOLADO PVC 750V 6MM2 | M | 150,00 | 8,11 | 1.216,50 |
| 7.5 | C0524 | CABO ISOLADO PVC 750V 10MM2 | M | 150,00 | 10,94 | 1.641,00 |
| 7.6 | C0635 | CAIXA DE PASSAGEM EM ALVENARIA - 1 TIJOLO COMUM | M2 | 1,00 | 246,16 | 246,16 |
| 8 | | PINTURA | | | | 68.296,87 |
| 8.1 | C2198 | REMOÇÃO DE PINTURA ANTIGA À TEMPERA | M2 | 1.349,64 | 4,60 | 6.208,34 |
| 8.2 | C1614 | LATEX DUAS DEMÃOS EM PAREDES EXTERNAS S/MASSA | M2 | 1.349,64 | 20,53 | 27.708,11 |
| 8.3 | C3487 | APLICAÇÃO DE LIQUIBRILHO SOBRE PINTURAS, DUAS DEMÃOS | M2 | 1.349,64 | 15,75 | 21.256,83 |
| 8.4 | C1910 | PINTURA P/PISO À BASE LATEX ACRÍLICO, TIPO "NOVACOR" | M2 | 3,87 | 22,89 | 88,58 |
| 8.5 | C1280 | ESMALTE DUAS DEMÃOS EM ESQUADRIAS DE MADEIRA | M2 | 74,78 | 20,49 | 1.532,24 |
| 8.6 | C1279 | ESMALTE DUAS DEMÃOS EM ESQUADRIAS DE FERRO | M2 | 308,22 | 37,32 | 11.502,77 |
| 9 | | SERVIÇOS DIVERSOS | | | | 2.717,40 |
| 9.1 | C0360 | BANCO DE MADEIRA C/ESTRUTURA DE FERRO - L= 3.00m | UN | 1,00 | 914,99 | 914,99 |
| 9.2 | C1628 | LIMPEZA GERAL | M2 | 167,51 | 10,76 | 1.802,41 |
| | | TOTAL SEM BDI | | | | 118.834,46 |
| | | BDI 26,85% | | | | 31.907,05 |
| | | TOTAL GERAL COM BDI | | | | 150.741,51 |

Tianguá-Ce, 25 de Novembro de 2021.

Antonio Joselito Cunha Fontenele
CPF 048.999.553-59
Administrador

Paulo Leite Barbosa Pamplona
CREA-CE 3745/D
Eng. Civil

(85) 9.8219-2248 / (88) 2133-0648
renovaconstrucoess@gmail.com / joselitofontenele@gmail.com
Rua Madalena Nunes, 125 – Centro – Cep 62320-017 – Tianguá – Ce
CNPJ – 41.500.868/0001-38

Renova

CONSTRUÇÕES E SERVIÇOS





CRONOGRAMA - FISICO - FINANCEIRO

MANUTENÇÃO DE DIVERSAS UBS E PREDIOS ANEXOS DA SECRETARIA DE SAUDE DO MUNICIPIO DE CARIRE - CE

| ITEM | DESCRIÇÃO | MÊS 1 | | MÊS 2 | | MÊS 3 | | MÊS 4 | | % DO TOTAL | TOTALS |
|------|--|----------|------------|----------|------------|----------|------------|----------|------------|------------|--------------|
| | | FISICO % | FINANCEIRO | FISICO % | FINANCEIRO | FISICO % | FINANCEIRO | FISICO % | FINANCEIRO | | |
| 1 | UNIDADE BASICA DE SAUDE FRANCISCO JOSE DE BRITO ALTO FELTZ | 25,00% | 31.688,73 | 25,00% | 31.688,73 | 25,00% | 31.688,73 | 25,00% | 31.688,73 | 8,95% | 126.754,90 |
| 2 | UNIDADE BASICA DE SAUDE DEUSEDETE RODRIGUES DE BRITO ALTO DOS HONORTOS | 25,00% | 25.565,44 | 25,00% | 25.565,44 | 25,00% | 25.565,44 | 25,00% | 25.565,44 | 7,22% | 102.261,76 |
| 3 | UNIDADE BASICA DE SAUDE JURE | 25,00% | 23.664,93 | 25,00% | 23.664,93 | 25,00% | 23.664,93 | 25,00% | 23.664,93 | 6,69% | 94.659,72 |
| 4 | UNIDADE BASICA DE SAUDE JOSE POMPEU SILVA MAGALHES BOA ESPERANÇA | 25,00% | 27.350,78 | 25,00% | 27.350,78 | 25,00% | 27.350,78 | 25,00% | 27.350,78 | 7,73% | 109.403,13 |
| 5 | UNIDADE BASICA DE SAUDE SERROTE BRANCO | 25,00% | 25.150,89 | 25,00% | 25.150,89 | 25,00% | 25.150,89 | 25,00% | 25.150,89 | 7,11% | 100.603,54 |
| 6 | UNIDADE BASICA DE SAUDE FRANCISCO ANTONIO DE BRITO - ARARIUS | 25,00% | 21.491,80 | 25,00% | 21.491,80 | 25,00% | 21.491,80 | 25,00% | 21.491,80 | 6,07% | 85.967,21 |
| 7 | UNIDADE BASICA DE SAUDE LUIZ GONZAGA DA SILVA | 25,00% | 25.478,30 | 25,00% | 25.478,30 | 25,00% | 25.478,30 | 25,00% | 25.478,30 | 7,20% | 101.913,19 |
| 8 | UNIDADE BASICA DE SAUDE TAPUIO | 25,00% | 23.170,25 | 25,00% | 23.170,25 | 25,00% | 23.170,25 | 25,00% | 23.170,25 | 6,55% | 92.681,00 |
| 9 | UNIDADE BASICA DE SAUDE ALMAS | 25,00% | 20.504,70 | 25,00% | 20.504,70 | 25,00% | 20.504,70 | 25,00% | 20.504,70 | 5,73% | 82.018,79 |
| 10 | UNIDADE BASICA DE SAUDE CACIMBAS | 25,00% | 18.208,06 | 25,00% | 18.208,06 | 25,00% | 18.208,06 | 25,00% | 18.208,06 | 5,14% | 72.832,25 |
| 11 | UNIDADE BASICA DE SAUDE SEDE | 25,00% | 26.226,82 | 25,00% | 26.226,82 | 25,00% | 26.226,82 | 25,00% | 26.226,82 | 7,41% | 104.907,27 |
| 12 | UNIDADE BASICA DE SAUDE ANIL | 25,00% | 23.745,78 | 25,00% | 23.745,78 | 25,00% | 23.745,78 | 25,00% | 23.745,78 | 6,71% | 94.983,10 |
| 13 | CENTRO DE RECUPERAÇÃO | 25,00% | 23.993,64 | 25,00% | 23.993,64 | 25,00% | 23.993,64 | 25,00% | 23.993,64 | 6,78% | 95.974,56 |
| 14 | CAPS CENTRO DE ATENDIMENTO PSICOSSOCIAL | 25,00% | 37.685,38 | 25,00% | 37.685,38 | 25,00% | 37.685,38 | 25,00% | 37.685,38 | 10,65% | 150.741,51 |
| | TOTALS PARCIAIS | 25,00% | 352.925,50 | 25,00% | 352.925,50 | 25,00% | 352.925,50 | 25,00% | 352.925,50 | 100,00% | 1.415.701,93 |

Tianguá-Ce, 25 de Novembro de 2021.


 Antonio Joselito Cunha Fontenele
 CPF 048.999.553-59
 Administrador


 Paulo Leife Barbosa Pamplona
 CREA-CE 3745/D
 Eng. Civil

(85) 9.8219-2248 / (88) 2133-0648

renovaconstrucoes@gmail.com / joselitofontenele@gmail.com
 Rua Madalena Nunes, 125 - Centro - Cep 62320-017 - Tianguá - Ce
 CNPJ - 41.500.868/0001-38

25

Renova

CONSTRUÇÕES E SERVIÇOS





| | | | | | | | | |
|-------------------|--------|------------|--------|------------|--------|--------------|---------|--------------|
| TOTAIS ACUMULADOS | 25,00% | 353.925,50 | 50,00% | 707.851,00 | 75,00% | 1.061.776,50 | 100,00% | 1.415.701,93 |
|-------------------|--------|------------|--------|------------|--------|--------------|---------|--------------|

COMPOSIÇÃO DE PREÇOS

| MANUTENÇÃO DE DIVERSAS UBS E PREDIOS ANEXOS DA SECRETARIA DE SAUDE DO MUNICIPIO DE CARIRE - CE | | | | | | | |
|--|--|------------|-------------------|-------------------|-----------------|------------|--------------------|
| | Composição/Insumo | UN | quantid. | P. unitário | P. total | | |
| C1937 | PLACAS PADRÃO DA OBRA | | | | | 149,66 | M2 |
| | MÃO DE OBRA | | | | | | |
| | SERVENTE | H | 1,976 | 15,55 | 30,73 | | |
| | T O T A L MÃO DE OBRA | R\$ | 30,730 | | | | |
| | MATERIAL/SERVIÇO | | | | | | |
| | CHAPA DE ACO GALVANIZADA ESP. 0.3MM | M2 | 1,020 | 71,67 | 73,10 | | |
| | ESMALTE SINTETICO | LT | 1,000 | 11,86 | 11,86 | | |
| | PONTALETE/BARROTE DE 3"X3" | M | 4,500 | 7,41 | 33,35 | | |
| | PREGO 15X15 | KG | 0,150 | 4,15 | 0,62 | | |
| | T O T A L MATERIAL/SERVIÇO | R\$ | 118,930 | | | | |
| | Mão de Obra | | Total L.S. | Mat./Serv. | Equipam. | BDI | Total Geral |
| | 30,73 | | - | 118,93 | | - | 149,66 |
| C1066 | DEMOLIÇÃO DE PISO CIMENTADO SOBRE LASTRO DE CONCRETO | | | | | 22,63 | M3 |
| | MÃO DE OBRA | | | | | | |
| | PEDREIRO | H | 0,174 | 20,77 | 3,61 | | |
| | SERVENTE | H | 1,223 | 15,55 | 19,02 | | |
| | T O T A L MÃO DE OBRA | R\$ | 22,630 | | | | |
| | Mão de Obra | | Total L.S. | Mat./Serv. | Equipam. | BDI | Total Geral |
| | 22,63 | | - | | | - | 22,63 |
| C1064 | DEMOLIÇÃO DE PISO CERÂMICO | | | | | 12,20 | M2 |

Tianguá-Ce, 25 de Novembro de 2021.


Antonio Joselito Cunha Fontenele
CPF 048.999.553-59
Administrador


Paulo Leite Barbosa Pamplona
CREA-CE 3745/D
Eng. Civil

(85) 9.8219-2248 / (88) 2133-0648
renovaconstrucoess@gmail.com / joselitofontenele@gmail.com
Rua Madalena Nunes, 125 - Centro - Cep 62320-017 - Tianguá - Ce
CNPJ - 41.500.868/0001-38


Renova


CONSTRUÇÕES E SERVIÇOS



| | | | | | | |
|--------------------|---|----|--------------------|-------------------|-------------------|--------------------|
| MÃO DE OBRA | | | | | | |
| | MONTADOR | H | 0,099 | 20,77 | 2,0562 | |
| | SERVEANTE | H | 0,652 | 15,55 | 10,1386 | |
| | T O T A L MÃO DE OBRA | | R\$ 12,195 | | | |
| | Mão de Obra | | | Total L.S. | Mat./Serv. | Equipam. |
| | 12,20 | | | | | BDI |
| | | | | | | Total Geral |
| | | | | | | 12,20 |
| C1070 | DEMOLIÇÃO DE REVESTIMENTO C/ARGAMASSA | | | | | 8,69 |
| | MÃO DE OBRA | | | | | |
| | PEDREIRO | H | 0,067 | 20,77 | 1,3916 | |
| | SERVEANTE | H | 0,469 | 15,55 | 7,2930 | |
| | T O T A L MÃO DE OBRA | | R\$ 8,685 | | | |
| | Mão de Obra | | | Total L.S. | Mat./Serv. | Equipam. |
| | 8,69 | | | | | BDI |
| | | | | | | Total Geral |
| | | | | | | 8,69 |
| C11 | PORTA INTERNA DE CEDRO LISA COMPLETA UMA FOLHA (0,90X2,10)m | | | | | 781,45 |
| | MÃO DE OBRA | | | | | |
| | AJUDANTE DE CARPINTEIRO | H | 3,705 | 14,70 | 54,4635 | |
| | CARPINTEIRO | H | 3,705 | 20,77 | 76,9529 | |
| | PEDREIRO | H | 1,383 | 20,77 | 28,7249 | |
| | SERVEANTE | H | 1,383 | 15,55 | 21,5057 | |
| | T O T A L MÃO DE OBRA | | R\$ 181,647 | | | |
| | MATERIAL/SERVIÇO | | | | | |
| | AREIA MÉDIA | M3 | 0,011 | 39,52 | 0,4347 | |
| | BATENTE DE PERoba P/PORTA 1 FOLHA | UN | 1,000 | 38,62 | 38,6200 | |
| | CAL HIDRATADA | KG | 1,720 | 0,39 | 0,6708 | |
| | CIMENTO PORTLAND | KG | 1,720 | 0,45 | 0,7740 | |
| | DOBRADIÇA DE FERRO PARA PORTA INTERNA | UN | 3,000 | 5,11 | 15,3300 | |
| | FECHADURA COMPLETA P/PORTA INTERNA | UN | 1,000 | 26,59 | 26,5900 | |
| | GUARNIÇÃO PERoba 5CM PARA PORTA 1FL. | UN | 2,000 | 16,26 | 32,5200 | |
| | PARAFUSO PARA MADEIRA DE 80MM | UN | 8,000 | 0,20 | 1,6000 | |
| | PORTA LISA DE CEDRO 0,90X2,10M | UN | 1,000 | 479,87 | 479,8700 | |
| | PREGO | KG | 0,200 | 3,16 | 0,6320 | |
| | TACO PARA FIXAÇÃO DE BATENTE/RODAPE | UN | 6,000 | 0,46 | 2,7600 | |
| | T O T A L MATERIAL/SERVIÇO | | R\$ 599,802 | | | |
| | Mão de Obra | | | Total L.S. | Mat/Serv. | Equipam. |
| | 181,65 | | | | | BDI |
| | | | | | | Total Geral |
| | | | | | | 781,45 |

Tianguá-Ce, 25 de Novembro de 2021.


 Antonio Joselito Cunha Fontenele
 CPF 048.999.553-59
 Administrador


 Paulo Leite Barbosa Pamplona
 CREA/CE 3745/D
 Eng. Civil

(85) 9.8219-2248 / (88) 2133-0648
 renovaconstrucoes@gmail.com / joselitofontenele@gmail.com
 Rua Madalena Nunes, 125 – Centro – Cep 62320-017 – Tianguá – Ce
 CNPJ – 41.500.868/0001-38

Renova

CONSTRUCOES E SERVIÇO



| | | | | | | | | | | |
|-------|---|--------------------|-------------------|-------------------|------------------|-----------------|------------|--------------------|-------|----|
| C3005 | MADEIRAMENTO P/TELHA CERÂMICA C/ REAPROVEITAMENTO | | | | | | | | 38,87 | M2 |
| | MÃO DE OBRA | | | | | | | | | |
| | AJUDANTE DE CARPINTEIRO | H | 1,1965 | 14,70 | 17,59 | | | | | |
| | CARPINTEIRO | H | 1,0028 | 20,77 | 20,83 | | | | | |
| | T O T A L MÃO DE OBRA | | R\$ 38,42 | | | | | | | |
| | MATERIAL/SERVIÇO | | | | | | | | | |
| | PREGO 1 1/2"X14 | KG | 0,0500 | 3,80 | 0,19 | | | | | |
| | PREGO 2 1/2"X10 | KG | 0,0700 | 3,75 | 0,26 | | | | | |
| | T O T A L MATERIAL/SERVIÇO | | R\$ 0,45 | | | | | | | |
| | | Mão de Obra | | Total L.S. | Mat/Serv. | Equipam. | BDI | Total Geral | | |
| | | 38,42 | | - | 0,45 | | - | 38,87 | | |
| C2200 | RETELHAMENTO C/TELHA CERÂMICA ATÉ 20% NOVA | | | | | | | | 43,72 | M2 |
| | MÃO DE OBRA | | | | | | | | | |
| | PEDREIRO | H | 1,186 | 20,77 | 24,63 | | | | | |
| | SERVEANTE | H | 1,077 | 15,55 | 16,75 | | | | | |
| | T O T A L MÃO DE OBRA | | R\$ 41,380 | | | | | | | |
| | MATERIAL/SERVIÇO | | | | | | | | | |
| | TELHA CERÂMICA COLONIAL | UN | 6,000 | 0,39 | 2,34 | | | | | |
| | T O T A L MATERIAL/SERVIÇO | | R\$ 2,340 | | | | | | | |
| | | Mão de Obra | | Total L.S. | Mat/Serv. | Equipam. | BDI | Total Geral | | |
| | | 41,38 | | - | 2,34 | | - | 43,72 | | |
| C0776 | CHAPISCO C/ARGAMASSA DE CIMENTO E AREIA S/PENEIRAMENTO TR 1:3 ESP=5MM PARA PAREDES | | | | | | | | 6,11 | M2 |
| | MÃO DE OBRA | | | | | | | | | |
| | PEDREIRO | H | 0,138 | 20,77 | 2,87 | | | | | |
| | SERVEANTE | H | 0,119 | 15,55 | 1,35 | | | | | |
| | T O T A L MÃO DE OBRA | | R\$ 4,720 | | | | | | | |
| | MATERIAL/SERVIÇO | | | | | | | | | |
| | AREIA MÉDIA | M3 | 0,007 | 39,52 | 0,28 | | | | | |
| | CIMENTO PORTLAND | KG | 2,460 | 0,45 | 1,11 | | | | | |
| | T O T A L MATERIAL/SERVIÇO | | R\$ 1,390 | | | | | | | |
| | | Mão de Obra | | Total L.S. | Mat/Serv. | Equipam. | BDI | Total Geral | | |
| | | 4,72 | | - | 1,39 | | - | 6,11 | | |
| C1220 | EMBOÇO C/ ARGAMASSA DE CIMENTO E AREIA S/ PENEIRAR, TRAÇO 1:3 | | | | | | | | 31,55 | M2 |

Tianguá-Ce, 25 de Novembro de 2021.

Antonio Joselito Cunha Fontenele
CPF 048.999.553-59
Administrador

Paulo Leite Barbosa Pamplona
CREA-CE 3745/D
Eng. Civil

(85) 9.8219-2248 / (88) 2133-0648

renovaconstrucoes@gmail.com / joselitofontenele@gmail.com
Rua Madalena Nunes, 125 - Centro - Cep 62320-017 - Tianguá - Ce
CNPJ - 41.500.868/0001-38


Renova


CONSTRUÇÕES E SERVIÇOS



| MÃO DE OBRA | | | | | | |
|------------------|--|------------|-------------------|------------------|-----------------|--------------------|
| | PEDREIRO | H | 0,673 | 20,77 | 13,98 | |
| | SERVENTE | H | 0,745 | 15,55 | 11,58 | |
| | T O T A L MÃO DE OBRA | R\$ | 25,560 | | | |
| MATERIAL/SERVIÇO | | | | | | |
| | AREIA MÉDIA | M3 | 0,024 | 39,52 | 0,95 | |
| | CIMENTO | KG | 9,720 | 0,45 | 4,37 | |
| | T O T A L MATERIAL/SERVIÇO | R\$ | 5,320 | | | |
| | Mão de Obra | | Total L.S. | Mat/Serv. | Equipam. | BDI |
| | 25,56 | | - | 5,32 | 0,67 | - |
| C4432 | CERÂMICA ESMALTADA C/ ARG. CIMENTO E AREIA ATÉ 30x30cm (900 cm ²) - PEI-5/PEI-4 P/ PAREDE | | | | | |
| | | | | | | 102,21 |
| | | | | | | M2 |
| MÃO DE OBRA | | | | | | |
| | LADRILHISTA | H | 2,272 | 20,77 | 47,1894 | |
| | SERVENTE | H | 1,976 | 15,55 | 30,7268 | |
| | T O T A L MÃO DE OBRA | R\$ | 77,916 | | | |
| MATERIAL/SERVIÇO | | | | | | |
| | CERÂMICA ESMALTADA C/ ARG. CIMENTO E AREIA ATÉ 30x30cm (900 cm ²) - PEI-5/PEI-4 P/ PAREDE | M2 | 1,100 | 18,67 | 20,5370 | |
| | ARGAMASSA DE CIMENTO E AREIA PEN. TRAÇO 1:5 | KG | 0,020 | 187,75 | 3,7550 | |
| | T O T A L MATERIAL/SERVIÇO | R\$ | 24,292 | | | |
| | Mão de Obra | | Total L.S. | Mat/Serv. | Equipam. | BDI |
| | 77,92 | | - | 24,29 | | - |
| | | | | | | 102,21 |
| C1120 | REJUNTAMENTO C/ ARG. PRE-FABRICADA, JUNTA ATÉ 2mm EM CERÂMICA, ATÉ 30x30 cm (900 cm ²) (PAREDE/PISO) | | | | | |
| | | | | | | 8,00 |
| | | | | | | M2 |
| MÃO DE OBRA | | | | | | |
| | LADRILHISTA | H | 0,1857 | 20,77 | 3,86 | |
| | SERVENTE | H | 0,1976 | 15,55 | 3,07 | |
| | T O T A L MÃO DE OBRA | R\$ | 6,9300 | | | |
| MATERIAL/SERVIÇO | | | | | | |
| | ARGAMASSA PARA REJUNTAMENTO | KG | 0,4330 | 2,47 | 1,07 | |
| | T O T A L MATERIAL/SERVIÇO | R\$ | 1,0700 | | | |
| | Mão de Obra | | Total L.S. | Mat/Serv. | Equipam. | BDI |
| | | | | | | Total Geral |

Tianguá-Ce, 25 de Novembro de 2021.


 Antonio Joselito Cunha Fontenele
 CPF 048.999.553-59
 Administrador


 Paulo Leite Barbosa Pamplona
 CREA-CE 3745/D
 Eng. Civil

(85) 9.8219-2248 / (88) 2133-0648
 renovaconstruocess@gmail.com / joselitofontenele@gmail.com
 Rua Madalena Nunes, 125 - Centro - Cep 62320-017 - Tianguá - Ce
 CNPJ - 41.500.868/0001-38

Renova

CONSTRUÇÕES E SERVIÇOS



| | | 6,33 | - | 1,07 | - | 8,00 |
|-------|---|------------|-------------------|------------------|-----------------|---------------|
| C3025 | PISO MORTO CONCRETO FCK=13,5MPa C/PREPARO E LANÇAMENTO | | | | | |
| | MAO DE OBRA | | | | 518,02 | M3 |
| | PEDREIRO | H | 8,7962 | 20,77 | 182,6971 | |
| | SERVENTE | H | 7,9040 | 15,55 | 122,9072 | |
| | T O T A L MÃO DE OBRA | R\$ | 305,6043 | | | |
| | MATERIAL/SERVIÇO | | | | | |
| | CONCRETO P/VIBR., FCK 13.5 MPa COM AGREGADO ADQUIRIDO | M3 | 1,0000 | 212,42 | 212,4200 | |
| | T O T A L MATERIAL/SERVIÇO | R\$ | 212,4200 | | | |
| | Mão de Obra | | Total L.S. | Mat/Serv. | Equipam. | BDI |
| | 305,60 | | | 212,42 | | - |
| | | | | | | 518,02 |
| C | CERÂMICA ESMALTADA C/ ARG. CIMENTO E AREIA ACIMA DE 30x30cm (900 cm²) - PEI-5/PEI-4 P/ FISC | | | | | |
| | MAO DE OBRA | | | | | 105,10 |
| | LADRILHISTA | H | 2,253 | 20,77 | 46,7948 | |
| | SERVENTE | H | 1,976 | 15,55 | 30,7268 | |
| | T O T A L MÃO DE OBRA | R\$ | 77,522 | | | |
| | MATERIAL/SERVIÇO | | | | | |
| | CERÂMICA ESMALTADA (30X30)cm - 900cm2 PEI 5/PEI4 | M2 | 1,100 | 21,64 | 23,8040 | |
| | ARGAMASSA DE CIMENTO E AREIA PEN. TRAÇO 1:5 | M3 | 0,020 | 188,71 | 3,7742 | |
| | T O T A L MATERIAL/SERVIÇO | R\$ | 27,578 | | | |
| | Mão de Obra | | Total L.S. | Mat/Serv. | Equipam. | BDI |
| | 77,52 | | | 27,58 | | - |
| | | | | | | 105,10 |
| C1948 | PONTO HIDRÁULICO, MATERIAL E EXECUÇÃO | | | | | |
| | MAO DE OBRA | | | | | 211,73 |
| | AJUDANTE DE ENCANADOR | H | 3,415 | 14,70 | 50,2005 | |
| | ENCANADOR | H | 3,359 | 20,77 | 69,7664 | |
| | SERVENTE | H | 3,359 | 15,55 | 52,2325 | |
| | T O T A L MÃO DE OBRA | R\$ | 172,199 | | | |
| | MATERIAL/SERVIÇO | | | | | |
| | AREIA GROSSA | M3 | 0,003 | 39,52 | 0,1186 | |
| | CAL HIDRATADA | KG | 2,500 | 0,39 | 0,9750 | |

Tianguá-Ce, 25 de Novembro de 2021.

Antonio Joselito Cunha Fontenele
CPF 048.999.553-59
Administrador

Paulo Leite Barbosa Pamplona
CREA-CE 3745/D
Eng. Civil

(85) 9.8219-2248 / (88) 2133-0648
renovaconstrucoes@gmail.com / joselitofontenele@gmail.com
Rua Madalena Nunes, 125 - Centro - Cep 62320-017 - Tianguá - Ce
CNPJ - 41.500.868/0001-38

Renova

CONSTRUÇÕES E SERVIÇOS



| | | | | | | | | |
|-------|--|--------------------|----------------|-------------------|------------------|-----------------|------------|--------------------|
| | CIMENTO PORTLAND | KG | 2,500 | 0,45 | 1,1250 | | | |
| | COTOVELO 90 DE PVC SOLDÁVEL DE 25MM | UN | 2,000 | 0,59 | 1,1800 | | | |
| | COTOVELO 90 DE PVC SOLDÁVEL DE 32MM | UN | 4,000 | 1,04 | 4,1600 | | | |
| | JOELHO PVC 90 ROSCÁVEL DE 1" | UN | 1,000 | 0,99 | 0,9900 | | | |
| | LUVA DE PVC SOLDÁVEL DE 32MM | UN | 2,000 | 0,78 | 1,5600 | | | |
| | LUVA DE REDUÇÃO PVC SOLDÁVEL DE 32X25MM | UN | 1,000 | 1,31 | 1,3100 | | | |
| | TE DE PVC SOLDÁVEL 32MM | | | | | | | |
| | | UN | 1,000 | 1,52 | 1,5200 | | | |
| | TUBO DE PVC SOLDÁVEL DE 25MM (3/4") | M | 1,200 | 3,95 | 4,7400 | | | |
| | TUBO DE PVC SOLDÁVEL DE 32MM (1") | M | 5,000 | 4,37 | 21,8500 | | | |
| | T O T A L MATERIAL/SERVIÇO | R\$ | 39,529 | | | | | |
| | | Mão de Obra | | Total L.S. | Mat/Serv. | Equipam. | BDI | Total Geral |
| | | 172,20 | | - | 39,53 | | - | 211,73 |
| CE | PONTO SANITÁRIO, MATERIAL E EXECUÇÃO | | | | | | 190,90 | PT |
| | MÃO DE OBRA | | | | | | | |
| | AJUDANTE DE ENCANADOR | H | 3,458 | 14,70 | 50,8326 | | | |
| | ENCANADOR | H | 3,164 | 20,77 | 65,7163 | | | |
| | SERVEENTE | H | 2,964 | 15,55 | 46,0902 | | | |
| | T O T A L MÃO DE OBRA | R\$ | 162,639 | | | | | |
| | MATERIAL/SERVIÇO | | | | | | | |
| | AREIA GROSSA | M3 | 0,004 | 39,52 | 0,1581 | | | |
| | CAL HIDRATADA | KG | 3,000 | 0,39 | 1,1700 | | | |
| | CIMENTO PORTLAND | KG | 3,000 | 0,45 | 1,3500 | | | |
| | JOELHO 90 DE PVC PARA ESGOTO DE 100MM | UN | 1,000 | 2,96 | 2,9600 | | | |
| | JOELHO 90 DE PVC PARA ESGOTO DE 40MM | UN | 2,000 | 0,59 | 1,1800 | | | |
| | JOELHO 90 DE PVC PARA ESGOTO DE 50MM | UN | 1,000 | 0,79 | 0,7900 | | | |
| | TE PVC RIGIDO P/ESGOTO - 100MM (4') | UN | 1,000 | 3,46 | 3,4600 | | | |
| | TE PVC RIGIDO P/ESGOTO - 40MM (1 1/2') | UN | 1,000 | 1,98 | 1,9800 | | | |
| | TUBO DE PVC PARA ESGOTO DE 100MM (4') | M | 0,330 | 7,90 | 2,6070 | | | |
| | TUBO DE PVC PARA ESGOTO DE 40MM (1 1/2') | M | 1,500 | 5,93 | 8,8950 | | | |
| | TUBO DE PVC PARA ESGOTO DE 50MM (2') | M | 0,500 | 7,41 | 3,7050 | | | |
| | T O T A L MATERIAL/SERVIÇO | R\$ | 28,255 | | | | | |
| | | Mão de Obra | | Total L.S. | Mat/Serv. | Equipam. | BDI | Total Geral |
| | | 162,64 | | | 28,26 | | - | 190,90 |
| C0349 | BACIA DE LOUÇA BRANCA C/CAIXA ACOPLADA, ENTRADA HORIZONTAL | | | | | | 519,09 | UN |

Tianguá-Ce, 25 de Novembro de 2021.

Antonio Joselito Cunha Fontenele
CPF 048.999.553-59
Administrador

Paulo Leite Barbosa Pamplona
CREA-CE 3745/D
Eng. Civil

(85) 9.8219-2248 / (88) 2133-0648
renovaconstrucoess@gmail.com / joselitofontenele@gmail.com
Rua Madalena Nunes, 125 - Centro - Cep 62320-017 - Tianguá - Ce
CNPJ - 41.500.868/0001-38

Renova

CONSTRUCOES E SERVIÇOS



| MÃO DE OBRA | | | | | | |
|------------------|---|------------|-------------------|-------------------|-----------------|--------------------|
| | AJUDANTE DE ENCANADOR | H | 1,976 | 14,70 | 29,05 | |
| | ENCANADOR | H | 1,976 | 20,77 | 41,04 | |
| | T O T A L MÃO DE OBRA | R\$ | 70,090 | | | |
| MATERIAL/SERVIÇO | | | | | | |
| | BACIA DE LOUÇA BRANCA COM SAÍDA HORIZONTAL | UN | 1,000 | 293,54 | 293,54 | |
| | BUCHA PLÁSTICA 8MM | UN | 2,000 | 0,09 | 0,18 | |
| | CAIXA ACOPLADA DE LOUÇA BRANCA P/BACIA | UN | 1,000 | 98,80 | 98,80 | |
| | CONEXÃO 4" X 1/2" PARA BACIA C/SAÍDA HORIZONTAL | UN | 1,000 | 15,97 | 15,97 | |
| | ENGATE CROMADO | UN | 1,000 | 3,71 | 3,71 | |
| | ENGATE PVC | UN | 1,000 | 15,17 | 15,17 | |
| | FITA DE VEDAÇÃO | M | 0,560 | 0,20 | 0,11 | |
| | PARAFUSO CROMADO P/FIXAÇÃO SANITÁRIOS | UN | 2,000 | 0,69 | 1,38 | |
| | TAMPA PLÁSTICA PARA BACIA | UN | 1,000 | 13,14 | 13,14 | |
| | T O T A L MATERIAL/SERVIÇO | R\$ | 448,000 | | | |
| | Mão de Obra | | Total L.S. | Mat./Serv. | Equipam. | BDI |
| | 70,09 | | - | 448,00 | | - |
| | | | | | | Total Geral |
| | | | | | | 518,09 |
| C1618 | LAVATÓRIO EM LOUÇA BRANCA C/COLUNA, C/TORNEIRA E ACESSÓRIOS | | | | | 592,03 |
| | MÃO DE OBRA | | | | | UN |
| | AJUDANTE DE ENCANADOR | H | 2,717 | 14,70 | 39,9399 | |
| | ENCANADOR | H | 2,717 | 20,77 | 56,4321 | |
| | T O T A L MÃO DE OBRA | R\$ | 96,372 | | | |
| MATERIAL/SERVIÇO | | | | | | |
| | BUCHA PLÁSTICA 8MM | UN | 2,000 | 0,09 | 0,1800 | |
| | ENGATE CROMADO | UN | 2,000 | 8,89 | 17,7800 | |
| | FITA DE VEDAÇÃO | M | 1,120 | 0,20 | 0,2240 | |
| | LAVATÓRIO DE LOUÇA BRANCA COM COLUNA | UN | 1,000 | 420,77 | 420,7700 | |
| | PARAFUSO CROMADO P/FIXAÇÃO SANITÁRIOS | UN | 2,000 | 0,69 | 1,3800 | |
| | SIFÃO METÁLICO TIPO COPO DN 1 X 1/2 | UN | 1,000 | 31,62 | 31,6200 | |
| | TORNEIRA DE PRESSÃO CROMADA P/LAVATÓRIO 1/2" | UN | 1,000 | 23,71 | 23,7100 | |
| | T O T A L MATERIAL/SERVIÇO | R\$ | 495,664 | | | |
| | Mão de Obra | | Total L.S. | Mat./Serv. | Equipam. | BDI |
| | 96,37 | | - | 495,66 | | - |
| | | | | | | Total Geral |
| | | | | | | 592,03 |
| C2504 | TORNEIRA DE PRESSÃO CROMADA LONGA P/PIA | | | | | 109,39 |
| | | | | | | UN |

Tianguá-Ce, 25 de Novembro de 2021.

Antonio Joselito Cunha Fontenele
CPF 048.999.553-59
Administrador

Paulo Leite Barbosa Pampiona
CREA-CE 3745/D
Eng. Civil

(85) 9.8219-2248 / (88) 2133-0648
renovaconstrucoess@gmail.com / joselitofontenele@gmail.com
Rua Madalena Nunes, 125 – Centro – Cep 62320-017 – Tianguá – Ce
CNPJ – 41.500.868/0001-38

22

Renova

CONSTRUCOES E SERVICOS



| MÃO DE OBRA | | | | | | |
|------------------|---|------------|-------------------|-------------------|-----------------|--------------------|
| | AJUDANTE DE ENCANADOR | H | 0,494 | 14,70 | 7,26 | |
| | ENCANADOR | H | 0,267 | 20,77 | 5,55 | |
| | T O T A L MÃO DE OBRA | R\$ | 12,810 | | | |
| MATERIAL/SERVIÇO | | | | | | |
| | FITA DE VEDAÇÃO | M | 0,280 | 0,22 | 0,06 | |
| | TORNEIRA DE PRESSÃO CROMADA LONGA P/PIA | UN | 1,000 | 96,52 | 96,52 | |
| | T O T A L MATERIAL/SERVIÇO | R\$ | 96,580 | | | |
| | Mão de Obra | | Total L.S. | Mat./Serv. | Equipam. | BDI |
| | 12,81 | | - | 96,58 | | - |
| | | | | | | Total Geral |
| | | | | | | 109,39 |
| C2506 | TORNEIRA DE PRESSÃO P/JARDIM DE 3/4" | | | | | 27,53 |
| | | | | | | UN |
| MÃO DE OBRA | | | | | | |
| | AJUDANTE DE ENCANADOR | H | 0,494 | 14,70 | 7,26 | |
| | ENCANADOR | H | 0,247 | 20,77 | 5,13 | |
| | T O T A L MÃO DE OBRA | R\$ | 12,390 | | | |
| MATERIAL/SERVIÇO | | | | | | |
| | FITA DE VEDAÇÃO | M | 1,000 | 0,22 | 0,22 | |
| | TORNEIRA DE PRESSÃO P/JARDIM DE 3/4" | UN | 1,000 | 14,92 | 14,92 | |
| | T O T A L MATERIAL/SERVIÇO | R\$ | 15,140 | | | |
| | Mão de Obra | | Total L.S. | Mat./Serv. | Equipam. | BDI |
| | 12,39 | | - | 15,14 | | - |
| | | | | | | Total Geral |
| | | | | | | 27,53 |
| C1947 | PONTO ELÉTRICO, MATERIAL E EXECUÇÃO | | | | | 226,84 |
| | | | | | | PT |
| MÃO DE OBRA | | | | | | |
| | AJUDANTE DE ELETRICISTA | H | 3,8483 | 14,70 | 56,57 | |
| | ELETRICISTA | H | 3,4580 | 20,77 | 71,82 | |
| | SERVENTE | H | 3,4580 | 15,55 | 53,77 | |
| | T O T A L MÃO DE OBRA | R\$ | 182,1600 | | | |
| MATERIAL/SERVIÇO | | | | | | |
| | CABO ISOLADO PVC 750V 2,5x2x2 | M | 12,0000 | 0,89 | 10,68 | |
| | CAIXA ESTAMPADA 3X3, 4X2 - CHAPA 18 | UN | 1,0000 | 2,07 | 2,07 | |
| | CAIXA PASSAG. CHAPA C/TAMPA PARAF. 100X100X80MM | UN | 1,0000 | 6,56 | 6,56 | |
| | CURVA DE PVC RIGIDO PARA ELETRODUTO DE 3/4" | UN | 1,0000 | 0,94 | 0,94 | |
| | DISJUNTOR MONOPOLAR 16A | UN | 0,1000 | 2,89 | 0,89 | |
| | ELETRODUTO DE PVC RIGIDO 3/4" | M | 3,0000 | 1,83 | 5,49 | |
| | ESPELHO 4X2 OU 3X3 | UN | 1,0000 | 1,27 | 1,27 | |

Tianguá-Ce, 25 de Novembro de 2021.

Antonio Joselito Cunha Fontenele
CPF 048.999.553-59
Administrador

Paulo Leite Barbosa Pamplona
CREA-CE 3745/D
Eng. Civil

(85) 9.8219-2248 / (88) 2133-0648
renovaconstrucoess@gmail.com / joselitofontenele@gmail.com
Rua Madalena Nunes, 125 - Centro - Cep 62320-017 - Tianguá - Ce
CNPJ - 41.500.868/0001-38

Renova

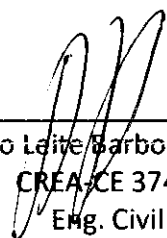
CONSTRUÇÕES E SERVIÇOS



| | | | | | | | |
|-------|--|------------|-------------------|-------------------|-----------------|------------|--------------------|
| | FITA ISOLANTE | M | 3,0000 | 0,30 | 0,90 | | |
| | INTERRUPTOR 2 TECLAS PARALELO 1 TOMADA 2 POLOS | UN | 1,0000 | 11,86 | 11,86 | | |
| | LUVA DE PVC RIGIDO P/ELETRODUTO 3/4" | UN | 2,0000 | 2,01 | 4,02 | | |
| | T O T A L MATERIAL/SERVIÇO | R\$ | 44,6800 | | | | |
| | Mão de Obra | | Total L.S. | Mat./Serv. | Equipam. | BDI | Total Geral |
| | 182,16 | | - | 44,68 | | - | 226,84 |
| C1662 | LUMINÁRIA FLUORESCENTE COMPLETA (1 X 16)W | | | | | 80,56 | UM |
| | MAO DE OBRA | | | | | | |
| | AJUDANTE DE ELETRICISTA | H | 1,087 | 14,70 | 15,9789 | | |
| | ELETRICISTA | H | 1,087 | 20,77 | 22,5770 | | |
| | T O T A L MÃO DE OBRA | R\$ | 38,556 | | | | |
| | MATERIAL/SERVIÇO | | | | | | |
| | LUMINÁRIA FLUORESCENTE COMPLETA (1 X 16)W | UM | 1,000 | 42,00 | 42,0000 | | |
| | T O T A L MATERIAL/SERVIÇO | R\$ | 42,000 | | | | |
| | Mão de Obra | | Total L.S. | Mat/Serv. | Equipam. | BDI | Total Geral |
| | 38,56 | | - | 42,00 | | - | 80,56 |
| C1637 | LUMINÁRIA FLUORESCENTE COMPLETA (1 X 32)W | | | | | 81,52 | UM |
| | MAO DE OBRA | | | | | | |
| | AJUDANTE DE ELETRICISTA | H | 1,087 | 14,70 | 15,9789 | | |
| | ELETRICISTA | H | 1,087 | 20,77 | 22,5770 | | |
| | T O T A L MÃO DE OBRA | R\$ | 38,556 | | | | |
| | MATERIAL/SERVIÇO | | | | | | |
| | LUMINÁRIA FLUORESCENTE COMPLETA (1 X 32)W | UM | 1,000 | 42,96 | 42,9600 | | |
| | T O T A L MATERIAL/SERVIÇO | R\$ | 42,960 | | | | |
| | Mão de Obra | | Total L.S. | Mat/Serv. | Equipam. | BDI | Total Geral |
| | 38,56 | | - | 42,96 | | - | 81,52 |
| C0537 | CABO ISOLADO PVC 750V 6MM2 | | | | | 8,11 | M |
| | MAO DE OBRA | | | | | | |
| | AJUDANTE DE ELETRICISTA | H | 0,1482 | 14,70 | 2,18 | | |
| | ELETRICISTA | H | 0,1482 | 20,77 | 3,08 | | |
| | T O T A L MÃO DE OBRA | R\$ | 5,260 | | | | |
| | MATERIAL/SERVIÇO | | | | | | |
| | CABO ISOLADO PVC 750V 6MM2 | M | 1,020 | 2,79 | 2,85 | | |
| | T O T A L MATERIAL/SERVIÇO | R\$ | 2,850 | | | | |
| | Mão de Obra | | Total L.S. | Mat./Serv. | Equipam. | BDI | Total |

Tianguá-Ce, 25 de Novembro de 2021.


 Antonio Joselito Cunha Fontenele
 CPF 048.999.553-59
 Administrador


 Paulo Leite Barbosa Pamplona
 CREA/CE 3745/D
 Eng. Civil

(85) 9.8219-2248 / (88) 2133-0648
 renovaconstrucoes@gmail.com / joselitofontenele@gmail.com
 Rua Madalena Nunes, 125 – Centro – Cep 62320-017 – Tianguá – Ce
 CNPJ – 41.500.868/0001-38


Renova


CONSTRUCOES E SERVICOS



| | | | | | Geral | | | |
|-------|---|------------|-----------------|-------------------|-------------------|-----------------|------------|--------------------|
| | | | 5,26 | | - | 2,85 | - | 8,11 |
| C0524 | CABO ISOLADO PVC 750V 10MM2 | | | | | | 10,94 | M |
| | MAO DE OBRA | | | | | | | |
| | AJUDANTE DE ELETRICISTA | H | 0,109 | 14,70 | 1,60 | | | |
| | ELETRICISTA | H | 0,109 | 20,77 | 2,26 | | | |
| | T O T A L MÃO DE OBRA | R\$ | 3,860 | | | | | |
| | MATERIAL/SERVIÇO | | | | | | | |
| | CABO ISOLADO PVC 750V 10MM2 | M | 1,020 | 6,94 | 7,08 | | | |
| | T O T A L MATERIAL/SERVIÇO | R\$ | 7,080 | | | | | |
| | Mão de Obra | | | Total L.S. | Mat./Serv. | Equipam. | BDI | Total Geral |
| | | | 3,86 | - | 7,08 | | - | 10,94 |
| C0635 | CAIXA DE PASSAGEM EM ALVENARIA - 1 TIJOLO COMUM | | | | | | 246,16 | M2 |
| | MAO DE OBRA | | | | | | | |
| | PEDREIRO | H | 5,7304 | 20,77 | 119,0204 | | | |
| | SERVENTE | H | 5,9260 | 15,55 | 92,1493 | | | |
| | T O T A L MÃO DE OBRA | R\$ | 211,1697 | | | | | |
| | MATERIAL/SERVIÇO | | | | | | | |
| | AREIA MÉDIA | M3 | 0,0990 | 39,52 | 3,9125 | | | |
| | CAL HIDRATADA | KG | 10,0000 | 0,39 | 3,9000 | | | |
| | CIMENTO PORTLAND | KG | 18,0000 | 0,45 | 8,1000 | | | |
| | TIJOLO MACIÇO COMUM | UN | 159,0000 | 0,12 | 19,0800 | | | |
| | T O T A L MATERIAL/SERVIÇO | R\$ | 34,9925 | | | | | |
| | Mão de Obra | | | Total L.S. | Mat./Serv. | Equipam. | BDI | Total Geral |
| | | | 211,17 | - | 34,99 | | - | 246,16 |
| C2198 | REMOÇÃO DE PINTURA ANTIGA A TÊMPERA | | | | | | 4,60 | M3 |
| | MAO DE OBRA | | | | | | | |
| | SERVENTE | H | 0,296 | 15,55 | 4,60 | | | |
| | T O T A L MÃO DE OBRA | R\$ | 4,600 | | | | | |
| | Mão de Obra | | | Total L.S. | Mat/Serv. | Equipam. | BDI | Total Geral |
| | | | 4,60 | - | | | - | 4,60 |
| C1614 | LÁTEX 2 DEMÃOS EM PAREDES EXTERNAS S/MASSA | | | | | | 20,53 | M2 |
| | MAO DE OBRA | | | | | | | |
| | AJUDANTE DE PINTOR | H | 0,494 | 14,70 | 7,26 | | | |

Tianguá-Ce, 25 de Novembro de 2021.


 Antonio Joselito Cunha Fontenele
 CPF 048.999.553-59
 Administrador


 Paulo Leite Barbosa Pamplona
 CREA-CE 3745/D
 Eng. Civil

(85) 9.8219-2248 / (88) 2133-0648
 renovaconstrucoess@gmail.com / joselitofontenele@gmail.com
 Rua Madalena Nunes, 125 – Centro – Cep 62320-017 – Tianguá – Ce
 CNPJ – 41.500.868/0001-38



Renova

CONSTRUCOES E SERVICOS



| | | | | | | | |
|-------|--|------------|-------------------|-------------------|-----------------|------------|--------------------|
| | PINTOR | H | 0,436 | 20,77 | 9,06 | | |
| | T O T A L MÃO DE OBRA | R\$ | 16,320 | | | | |
| | MATERIAL/SERVIÇO | | | | | | |
| | ALGUARRAZ MINERAL | LT | 0,050 | 5,44 | 0,27 | | |
| | LIXA PARA MADEIRA/MASSA | UN | 0,250 | 0,34 | 0,09 | | |
| | LIQUIDO PREPARADOR DE SUPERFICIES | LT | 0,120 | 11,86 | 1,42 | | |
| | TINTA LATEX ACRILICA | LT | 0,170 | 14,28 | 2,43 | | |
| | T O T A L MATERIAL/SERVIÇO | R\$ | 4,210 | | | | |
| | Mão de Obra | | Total L.S. | Mat./Serv. | Equipam. | BDI | Total Geral |
| | 16,32 | | - | 4,21 | | - | 20,53 |
| C3487 | APLICAÇÃO DE LIQUIBRILHO SOBRE PINTURA DUAS DEMÃOS | | | | | 15,75 | M2 |
| | MÃO DE OBRA | | | | | | |
| | PINTOR | H | 0,4239 | 20,77 | 8,80 | | |
| | SERVEENTE | H | 0,1976 | 15,55 | 3,07 | | |
| | T O T A L MÃO DE OBRA | R\$ | 11,8700 | | | | |
| | MATERIAL/SERVIÇO | | | | | | |
| | LIXA PARA MADEIRA/MASSA | UN | 1,0000 | 0,83 | 0,83 | | |
| | LIQUIBRILHO INCOLOR | L | 0,4800 | 6,35 | 3,05 | | |
| | T O T A L MATERIAL/SERVIÇO | R\$ | 3,8800 | | | | |
| | Mão de Obra | | Total L.S. | Mat/Serv. | Equipam. | BDI | Total Geral |
| | 11,87 | | - | 3,88 | | - | 15,75 |
| C1910 | PINTURA P/PISO À BASE LÁTEX ACRILICO, TIPO "NOVACOR" | | | | | 22,89 | M2 |
| | MÃO DE OBRA | | | | | | |
| | PINTOR | H | 0,593 | 20,77 | 12,3166 | | |
| | SERVEENTE | H | 0,450 | 15,55 | 7,0442 | | |
| | T O T A L MÃO DE OBRA | R\$ | 19,361 | | | | |
| | MATERIAL/SERVIÇO | | | | | | |
| | ÁCIDO MURIÁTICO | L | 0,080 | 2,96 | 0,2368 | | |
| | TINTA LÁTEX ACRILICA | L | 0,250 | 13,19 | 3,2975 | | |
| | T O T A L MATERIAL/SERVIÇO | R\$ | 3,534 | | | | |
| | Mão de Obra | | Total L.S. | Mat/Serv. | Equipam. | BDI | Total Geral |
| | 19,36 | | - | 3,53 | | - | 22,89 |
| C1280 | ESMALTE DUAS DEMÃOS EM ESQUADRIAS DE MADEIRA | | | | | 20,49 | M2 |

Tianguá-Ce, 25 de Novembro de 2021.

Antonio Joselito Cunha Fontenele
CPF 048.999.553-59
Administrador

Paulo Leite Barbosa Pamplona
CREA-CE 3745/D
Eng. Civil

(85) 9.8219-2248 / (88) 2133-0648
renovaconstrucess@gmail.com / joselitofontenele@gmail.com
Rua Madalena Nunes, 125 - Centro - Cep 62320-017 - Tianguá - Ce
CNPJ - 41.500.868/0001-38

Renova

CONSTRUCOES E SERVICOS



| | | | | | |
|-------------------------|---|------------|-------------------|-------------------|--------------------|
| MÃO DE OBRA | | | | | |
| | AJUDANTE DE PINTOR | H | 0,453 | 14,70 | 6,65916 |
| | PINTOR | H | 0,454 | 20,77 | 9,4296 |
| | T O T A L MÃO DE OBRA | R\$ | 16,089 | | |
| MATERIAL/SERVIÇO | | | | | |
| | ALGUARRAZ MINERAL | LT | 0,040 | 5,34 | 0,2136 |
| | ESMALTE SINTÉTICO | LT | 0,160 | 11,86 | 1,8976 |
| | FUNDO BRANCO FOSCO NIVELADOR P/MADEIRA | LT | 0,130 | 15,02 | 1,9526 |
| | LIXA PARA MADEIRA/MASSA | UN | 0,400 | 0,83 | 0,3320 |
| | T O T A L MATERIAL/SERVIÇO | R\$ | 4,396 | | |
| | Mão de Obra | | Total L.S. | Mat/Serv. | Equipam. |
| | 16,09 | | - | 4,40 | - |
| | | | | | BDI |
| | | | | | Total Geral |
| | | | | | 20,49 |
| C1279 | ESMALTE DUAS DEMÃOS EM ESQUADRIAS DE FERRO | | | | 37,32 |
| | MÃO DE OBRA | | | | |
| | AJUDANTE DE PINTOR | H | 0,919 | 14,70 | 13,51 |
| | PINTOR | H | 0,968 | 20,77 | 20,11 |
| | T O T A L MÃO DE OBRA | R\$ | 33,620 | | |
| MATERIAL/SERVIÇO | | | | | |
| | ALGUARRAZ MINERAL | LT | 0,030 | 5,34 | 0,16 |
| | ESMALTE SINTÉTICO | LT | 0,160 | 11,86 | 1,90 |
| | LIXA PARA FERRO | UN | 0,300 | 1,53 | 0,46 |
| | ZARCÃO | LT | 0,120 | 9,87 | 1,18 |
| | T O T A L MATERIAL/SERVIÇO | R\$ | 3,700 | | |
| | Mão de Obra | | Total L.S. | Mat/Serv. | Equipam. |
| | 33,62 | | - | 3,70 | - |
| | | | | | BDI |
| | | | | | Total Geral |
| | | | | | 37,32 |
| C0360 | BANCO DE MADEIRA C/ESTRUTURA DE FERRO - L=3.00m | | | | 914,99 |
| | MATERIAIS | | | | |
| | BANCO DE MADEIRA C/ESTRUTURA DE FERRO - L=3.00m | UN | 1,000 | 914,99 | 914,9900 |
| | T O T A L | R\$ | 914,990 | | |
| | Mão de Obra | | Total L.S. | Mat./Serv. | Equipam. |
| | | | | | 914,99 |
| | | | | | BDI |
| | | | | | Total Geral |
| | | | | | 914,99 |
| C1628 | LIMPEZA GERAL | | | | 10,76 |
| | MÃO DE OBRA | | | | |
| | SERVENTE | H | 0,692 | 15,55 | 10,7606 |

Tianguá-Ce, 25 de Novembro de 2021.

Antonio Joselito Cunha Fontenele
CPF 048.999.553-59
Administrador

Paulo Leite Barbosa Pamplona
CREA-CE 8745/D
Eng. Civil

(85) 9.8219-2248 / (88) 2133-0648
renovaconstrucoes@gmail.com / joselitofontenele@gmail.com
Rua Madalena Nunes, 125 - Centro - Cep 62320-017 - Tianguá - Ce
CNPJ - 41.500.868/0001-38

Renova

CONSTRUÇÕES E SERVIÇOS



| T O T A L MÃO DE OBRA | | R\$ | 10,761 | | | | |
|-----------------------------------|---|------------|----------------|------------|----------|--------|-------------|
| Mão de Obra | | | Total L.S. | Mat./Serv. | Equipam. | BDI | Total Geral |
| 10,76 | | | - | | | - | 10,76 |
| C5410 | CALÇADA DE PROTEÇÃO EM CIMENTADO C/ BASE DE CONCRETO L=0,60m | | | | | 915,08 | M2 |
| MATERIAL/SERVIÇO | | | | | | | |
| | ALVENARIA DE EMBASAMENTO DE TIJOLO COMUM, C/ARGAMASSA MISTA C/ CAL HIDRATADA | M3 | 1,000 | 192,66 | 192,66 | | |
| | EMBOÇO C/ ARGAMASSA MISTA DE CIMENTO, CAL HIDRATADA E AREIA S/PENEIRAR TRAÇO 1:2:9 ESP.= 20mm P/ PA | M2 | 1,000 | 12,61 | 12,61 | | |
| | LASTRO DE CONCRETO INCLUINDO PREPARO E LANÇAMENTO | M3 | 1,939 | 272,69 | 528,75 | | |
| | PISO CIMENTADO C/ ARGAMASSA DE CIMENTO E AREIA S/ PENEIRAMENTO, TRAÇO 1:4, ESP.= 1.5cm | M2 | 1,000 | 27,22 | 27,22 | | |
| | REBOCO C/ARGAMASSA DE CAL EM PASTA E AREIA PENEIRADA TRAÇO 1:3 ESP=5 mm P/PAREDE | M2 | 1,000 | 11,86 | 11,86 | | |
| | ESCAVAÇÃO MANUAL SOLO DE 1A.CAT. PROF. ATÉ 1.50m | M3 | 1,000 | 9,39 | 9,39 | | |
| | PINTURA HIDRACOR | M2 | 1,000 | 3,65 | 3,65 | | |
| | REATERRO C/COMPACTAÇÃO MANUAL S/CONTROLE, MATERIAL DA VALA | M3 | 1,000 | 9,58 | 9,58 | | |
| T O T A L MATERIAL/SERVIÇO | | R\$ | 795,720 | | | | |
| Mão de Obra | | | Total L.S. | Mat./Serv. | Equipam. | BDI | Total Geral |
| 119,36 | | | - | 795,72 | | - | 915,08 |
| C1986 | PORTA INTERNA DE CEDRO LISA COMPLETA UMA FOLHA (0,70x2,10)m | | | | | 755,06 | UN |
| MÃO DE OBRA | | | | | | | |
| | AJUDANTE DE CARPINTEIRO | H | 3,705 | 14,70 | 54,46 | | |
| | CARPINTEIRO | H | 3,705 | 20,77 | 76,95 | | |
| | PEDREIRO | H | 1,383 | 20,77 | 28,72 | | |
| | SERVENTE | H | 1,383 | 15,55 | 21,51 | | |
| T O T A L MÃO DE OBRA | | R\$ | 181,640 | | | | |
| MATERIAL/SERVIÇO | | | | | | | |
| | AREIA MÉDIA | M3 | 0,011 | 39,52 | 0,43 | | |
| | BATENTE DE PERoba P/PORTA 1 FOLHA | UN | 1,000 | 53,42 | 53,42 | | |
| | CAL HIDRATADA | KG | 1,720 | 0,39 | 0,67 | | |

Tianguá-Ce, 25 de Novembro de 2021.

Antonio Joselito Cunha Fontenele
CPF 048.999.553-59
Administrador

Paulo Leite Barbosa Pamplona
CREA-CE 3745/D
Eng. Civil

(85) 9.8219-2248 / (88) 2133-0648
renovaconstrucoes@gmail.com / joselitofontenele@gmail.com
Rua Madalena Nunes, 125 - Centro - Cep 62320-017 - Tianguá - Ce
CNPJ - 41.500.868/0001-38

28

Renova

CONSTRUÇÕES E SERVIÇOS



| | | | | | | | |
|-------|---|------------|-------------------|------------------|-----------------|------------|--------------------|
| | CIMENTO PORTLAND | KG | 1,720 | 0,45 | 0,11 | | |
| | DOBRADIÇA DE FERRO PARA PORTA INTERNA | UN | 3,000 | 3,75 | 11,25 | | |
| | FECHADURA COMPLETA P/PORTA INTERNA | UN | 1,000 | 27,66 | 27,66 | | |
| | GUARNIÇÃO PEROBA 5CM PARA PORTA IFL. | UN | 2,000 | 13,83 | 27,66 | | |
| | PARAFUSO PARA MADEIRA DE 80MM | UN | 8,000 | 0,20 | 1,60 | | |
| | PORTA LISA DE CEDRO 0,70X2,10M | UN | 1,000 | 446,65 | 446,65 | | |
| | PREGO | KG | 0,200 | 3,95 | 0,79 | | |
| | TACO PARA FIXAÇÃO DE BATENTE/RODAPE | UN | 6,000 | 0,42 | 2,52 | | |
| | T O T A L MATERIAL/SERVIÇO | R\$ | 573,420 | | | | |
| | Mão de Obra | | Total L.S. | Mat/Serv. | Equipam. | BDI | Total Geral |
| | 181,64 | | - | 573,42 | | - | 755,06 |
| C1985 | PORTA INTERNA DE CEDRO LISA COMPLETA UMA FOLHA (0.60X 2.10)m | | | | | 728,72 | UN |
| | MÃO DE OBRA | | | | | | |
| | AJUDANTE DE CARPINTEIRO | H | 3,705 | 14,70 | 54,46 | | |
| | CARPINTEIRO | H | 3,705 | 20,77 | 76,95 | | |
| | PEDREIRO | H | 1,383 | 20,77 | 28,72 | | |
| | SERVEENTE | H | 1,383 | 15,55 | 21,51 | | |
| | T O T A L MÃO DE OBRA | R\$ | 181,640 | | | | |
| | MATERIAL/SERVIÇO | | | | | | |
| | AREIA MÉDIA | M3 | 0,011 | 39,52 | 0,43 | | |
| | BATENTE DE PEROBA P/PORTA 1 FOLHA | UN | 1,000 | 69,16 | 69,16 | | |
| | CAL HIDRATADA | KG | 1,720 | 0,39 | 0,67 | | |
| | CIMENTO PORTLAND | KG | 1,720 | 0,45 | 0,77 | | |
| | DOBRADIÇA DE FERRO PARA PORTA INTERNA | UN | 3,000 | 4,45 | 13,35 | | |
| | FECHADURA COMPLETA P/PORTA INTERNA | UN | 1,000 | 24,30 | 24,30 | | |
| | GUARNIÇÃO PEROBA 5CM PARA PORTA IFL. | UN | 2,000 | 9,76 | 19,52 | | |
| | PARAFUSO PARA MADEIRA DE 80MM | UN | 8,000 | 0,20 | 1,60 | | |
| | PORTA LISA DE CEDRO 0,60X2,10M | UN | 1,000 | 412,91 | 412,91 | | |
| | PREGO | KG | 0,200 | 4,15 | 0,83 | | |
| | TACO PARA FIXAÇÃO DE BATENTE/RODAPE | UN | 6,000 | 0,59 | 3,54 | | |
| | T O T A L MATERIAL/SERVIÇO | R\$ | 547,080 | | | | |
| | Mão de Obra | | Total L.S. | Mat/Serv. | Equipam. | BDI | Total Geral |
| | 181,64 | | - | 547,08 | | - | 728,72 |
| C3408 | REBOCO C/ ARGAMASSA DE CIMENTO E AREIA S/ PENEIRAR, TRAÇO 1:3 | | | | | 34,11 | M2 |
| | MÃO DE OBRA | | | | | | |

Tianguá-Ce, 25 de Novembro de 2021.

Antonio Joselito Cunha Fontenele
CPF 048.999.553-59
Administrador

Paulo Leite Barbosa Pamplona
CREA-CE 3745/D
Eng. Civil

(85) 9.8219-2248 / (88) 2133-0648
renovaconstrucoes@gmail.com / joselitofontenele@gmail.com
Rua Madalena Nunes, 125 – Centro – Cep 62320-017 – Tianguá – Ce
CNPJ – 41.500.868/0001-38

Renova


CONSTRUÇÕES E SERVIÇOS


| | | | | | | |
|---|--------------------|---------------|-------------------|------------------|-----------------|--------------------|
| PEDREIRO | H | 0,186 | 20,11 | 16,33 | | |
| SERVENTE | H | 0,790 | 15,55 | 12,28 | | |
| T O T A L MÃO DE OBRA | R\$ | 28,610 | | | | |
| MATERIAL/SERVIÇO | | | | | | |
| ARGAMASSA DE CIMENTO E AREIA S/DEN. TRAÇO 1:3 | | | | | | |
| | M3 | 0,026 | 211,43 | 5,50 | | |
| T O T A L MATERIAL/SERVIÇO | R\$ | 5,500 | | | | |
| | Mão de Obra | | Total L.S. | Mat/Serv. | Equipam. | BDI |
| | 28,61 | | | 5,50 | | Total Geral |
| | | | | | | 34,11 |

| COMPOSIÇÃO DE BDI | | |
|-------------------|---|---------------|
| GRUPO A | Despesas Indiretas | |
| AC | ADMINISTRAÇÃO CENTRAL | 3,80% |
| DF | DESPESAS FINANCEIRAS | 1,02% |
| R | RISCO | 0,50% |
| | | |
| GRUPO B | Benefício | |
| G | GARANTIA/SEGUROS | 0,32% |
| L | LUCRO | 6,64% |
| | | |
| I | Impostos | |
| | PIS | 0,65% |
| | COFINS | 3,00% |
| | ISS | 3,00% |
| | CPRE (2% sempre quando tiver desoneração INSS) | 4,50% |
| | | 11,15% |



Tianguá-Ce, 25 de Novembro de 2021.


 Antonio Joselito Cunha Fontenele
 CPF 048.999.553-59
 Administrador


 Paulo Leite Barbosa Pamplona
 CREA-CE 3745/D
 Eng. Civil

(85) 9.8219-2248 / (88) 2133-0648
 renovaconstrucoes@gmail.com / joselitofontenele@gmail.com
 Rua Madalena Nunes, 125 – Centro – Cep 62320-017 – Tianguá – Ce
 CNPJ – 41.500.868/0001-38

Renova

CONSTRUÇÕES E SERVIÇOS

| | |
|--|--------|
| cálculo do B.D.I | |
| $(1+AC+S+G+R) * (1+DF) * (1+L) - 1$ | |
| <u>1-1</u> | |
| Bonificação Sobre Despesas indiretas (B.D.I) = | 26,85% |




| TABELA DE ENCARGOS SOCIAIS | | | |
|----------------------------|-------------------------------------|----------|------------|
| CODIGO | DESCRIÇÃO | HORISTA% | MENSALISTA |
| GRUPO A | | | |
| A1 | INSS | 0,00 | 0,00 |
| A2 | SESI | 1,50 | 1,50 |
| A3 | SENAI | 1,00 | 1,00 |
| A4 | INCRA | 0,20 | 0,20 |
| A5 | SEBRAE | 0,60 | 0,60 |
| A6 | salario Educação | 2,50 | 2,50 |
| A7 | Seguro Contra Acidentes de Trabalho | 3,00 | 3,00 |
| A8 | FGTS | 8,00 | 8,00 |
| A9 | SFCONCT | 0,00 | 0,00 |
| A | Total de Encargos Social Básicos | 16,80 | 16,80 |
| GRUPO B | | | |
| B1 | Repouso Semanal Remunerado | 17,84 | 0,00 |

Tianguá-Ce, 25 de Novembro de 2021.



 Antonio Joselito Cunha Fontenele
 CPF 048.999.553-59
 Administrador



 Paulo Leite Barbosa Pamplona
 CREA-CE 8745/D
 Eng. Civil


(85) 9.8219-2248 / (88) 2133-0648
 renovaconstrucoess@gmail.com / joselitofontenele@gmail.com
 Rua Madalena Nunes, 125 – Centro – Cep 62320-017 – Tianguá – Ce
 CNPJ – 41.500.868/0001-38


Renova

CONSTRUCOES E SERVICOS

| | | | |
|-------------------|--|-------|-------|
| B2 | Feriados | 3,71 | 0,00 |
| B3 | Auxilia - Enfermidade | 0,87 | 0,67 |
| B4 | 13 SALARIO | 10,80 | 8,33 |
| B5 | LINCENÇA PARTENIDADE | 0,07 | 0,06 |
| B6 | FALTAS JUSTIFICADAS | 0,72 | 0,56 |
| B7 | DÍAS DE CHUVA | 1,55 | 0,00 |
| B8 | AUXÍLIO ACIDENTE DE TRABALHO | 0,11 | 0,08 |
| B9 | FÉRIAS GOZADAS | 8,71 | 6,73 |
| B10 | SALARIO MATERNIDADE | 0,03 | 0,03 |
| B | TOTAL DOS ENCARGOS TRABALHISTAS | 44,41 | 16,46 |
| GRUPO C | | | |
| C1 | AVISO PRÉVIO INDENIZADO | 5,40 | 4,17 |
| C2 | AVISO PRÉVIO TRABALHADO | 0,13 | 0,10 |
| C3 | FÉRIAS INDENIZADAS | 4,85 | 3,75 |
| C4 | DEPÓSITO RECISÃO SEM JUSTA CAUSA | 3,90 | 3,01 |
| C5 | INDENIZAÇÃO ADICIONAL | 0,45 | 0,35 |
| C | TOTAL DOS ENCARGOS INDENIZATÓRIOS | 14,73 | 11,38 |
| GRUPO D | | | |
| D1 | REINCIDENCIA DE GRUPO A SOBRE GRUPO B | 7,46 | 2,77 |
| D2 | REINCIDENCIA DE GRUPO A SOBRE AVISO PRÉVIO TRABALHADO E REINCIDENCIA DO FGTS SOBRE AVISO PRÉVIO INDENIZADO | 0,45 | 0,35 |
| D | TOTAL DOS REINCIDENCIAS CUMULATIVAS | 7,91 | 3,12 |
| TOTAL (A+B+C+D+E) | | 83,85 | 47,76 |

Tianguá-Ce, 25 de Novembro de 2021.


Antonio Joselito Cunha Fontenele
CPF 048.999.553-59
Administrador


Paulo Leite Barbosa Pamplona
CREA-CE 3745/D
Eng. Civil

(85) 9.8219-2248 / (88) 2133-0648
renovaconstrucoess@gmail.com / joselitofontenele@gmail.com
Rua Madalena Nunes, 125 – Centro – Cep 62320-017 – Tianguá – Ce
CNPJ – 41.500.868/0001-38