

PAG: 26131
COMPLETA SERVIÇOS
 CNPJ: 17.411.277/0001-00



	TORNEIRA DE PRESSÃO CROMADA P LAVATÓRIO 12"	UN	1,000	23,54	23,5400			
	T O T A L MATERIAL/SERVIÇO	RS	492,164					
	Mão de Obra							
	95,70							
	Total L.S.		-	492,16				587,86
C2504	TORNEIRA DE PRESSÃO CROMADA LONGA P PIA						108,61	UN
	MAO DE OBRA							
	AJUDANTE DE ENCANADOR	H	0,491	14,70	7,22			
	ENCANADOR	H	0,265	20,77	5,50			
	T O T A L MÃO DE OBRA	RS	12,720					
	MATERIAL/SERVIÇO							
	FITA DE VEDAÇÃO	M	0,280	0,22	0,06			
	TORNEIRA DE PRESSÃO CROMADA LONGA P PIA	UN	1,000	95,83	95,83			
	T O T A L MATERIAL/SERVIÇO	RS	95,890					
	Mão de Obra							
	12,72							
	Total L.S.		-	95,89				108,61
C2506	TORNEIRA DE PRESSÃO P JARDIM DE 3 4"						27,34	UN
	MAO DE OBRA							
	AJUDANTE DE ENCANADOR	H	0,491	14,70	7,22			
	ENCANADOR	H	0,245	20,77	5,09			
	T O T A L MÃO DE OBRA	RS	12,310					
	MATERIAL/SERVIÇO							
	FITA DE VEDAÇÃO	M	1,000	0,22	0,22			
	TORNEIRA DE PRESSÃO P JARDIM DE 3 4"	UN	1,000	14,81	14,81			
	T O T A L MATERIAL/SERVIÇO	RS	15,030					
	Mão de Obra							
	12,31							
	Total L.S.		-	15,03				27,34
C1947	PONTO ELÉTRICO, MATERIAL E EXECUÇÃO						225,13	PI
	MAO DE OBRA							
	AJUDANTE DE ELETRICISTA	H	3,8210	14,70	56,17			
	ELETRICISTA	H	3,4335	20,77	71,31			
	SERVENTE	H	3,4335	15,55	53,39			
	T O T A L MÃO DE OBRA	RS	180,8700					
	MATERIAL/SERVIÇO							
	CABO ISOLADO PVC 750V 2,5MM2	M	12,0000	0,88	10,56			
	CAIXA ESTAMPADA 3X3, 4X2 - CHAPA 18	UN	1,0000	2,06	2,06			
	CAIXA PASSAG. CHAPA C/TAMPA PARAF. 100X100X80MM	UN	1,0000	6,51	6,51			
	CURVA DE PVC RIGIDO PARA ELE TRODUTO DE 3 4"	UN	1,0000	0,93	0,93			
	DISJUNTOR MONOPOLAR 16A	UN	0,1000	8,83	0,88			
	ELE TRODUTO DE PVC RIGIDO 3 4"	M	3,0000	1,81	5,43			
	ESPELHO 4X2 OU 3X3	UN	1,0000	1,27	1,27			
	FITA ISOLANTE	M	3,0000	0,29	0,87			
	INTERRUPTOR 2 TECLAS PARALELO 1 TOMADA 2 POLOS	UN	1,0000	11,77	11,77			
	LUVA DE PVC RIGIDO P/ELE TRODUTO 3 4"	UN	2,0000	1,99	3,98			
	T O T A L MATERIAL/SERVIÇO	RS	44,2600					
	Mão de Obra							
	12,31							
	Total L.S.		-	15,03				27,34

COMISSÃO PERMANENTE DE LICITAÇÕES
 FI. 4600
 P.M. CARIRE


Fco. Valmir Soares Filho
 ADM. TITULAR
 Completa Serviços e C. Eireli - ME.
 CNPJ: 17.411.277/0001-00

Rua Professor Raimundo Gomes, 138 - Centro - Reriutaba/Ce - CEP: 62.260-000
 Telefone: (88) 3637-2487 - Email: completaservicos@yahoo.com.br
 CNPJ Nº 17.411.277/0001-00 - CGF Nº 06.717351-9

PAG: 27,31
COMPLETA SERVIÇOS
 CNPJ: 17.411.277/0001-00



		180,87					44,26		-	225,13	General
C1662	LUMINARIA FLUORESCENTE COMPLETA (1 X 16)W										
	MAO DE OBRA								79,97	UM	
	AJUDANTE DE ELETRICISTA	H	1,079	14,70	15,8613						
	ELETRICISTA	H	1,079	20,77	22,4108						
	TOTAL MÃO DE OBRA	RS	38,272								
	MATERIAL/SERVIÇO										
	LUMINARIA FLUORESCENTE COMPLETA (1 X 16)W	UM	1,000	41,70	41,7000						
	TOTAL MATERIAL/SERVIÇO	RS	41,700								
	Mão de Obra										
			Total L.S.	Mat/Serv.	Equipam.	BDI				Total Geral	
		38,27		41,70						79,97	
C1637	LUMINARIA FLUORESCENTE COMPLETA (1 X 32)W										
	MAO DE OBRA								80,92	UM	
	AJUDANTE DE ELETRICISTA	H	1,079	14,70	15,8613						
	ELETRICISTA	H	1,079	20,77	22,4108						
	TOTAL MÃO DE OBRA	RS	38,272								
	MATERIAL/SERVIÇO										
	LUMINARIA FLUORESCENTE COMPLETA (1 X 32)W	UM	1,000	42,65	42,6500						
	TOTAL MATERIAL/SERVIÇO	RS	42,650								
	Mão de Obra										
			Total L.S.	Mat/Serv.	Equipam.	BDI				Total Geral	
		38,27		42,65						80,92	
C0537	CABO ISOLADO PVC 750V 6MM2								8,05	M	
	MAO DE OBRA										
	AJUDANTE DE ELETRICISTA	H	0,1472	14,70	2,16						
	ELETRICISTA	H	0,1472	20,77	3,06						
	TOTAL MÃO DE OBRA	RS	5,220								
	MATERIAL/SERVIÇO										
	CABO ISOLADO PVC 750V 6MM2	M	1,020	2,77	2,83						
	TOTAL MATERIAL/SERVIÇO	RS	2,830								
	Mão de Obra										
			Total L.S.	Mat/Serv.	Equipam.	BDI				Total Geral	
		5,22		2,83						8,05	
C0524	CABO ISOLADO PVC 750V 10MM2								10,86	M	
	MAO DE OBRA										
	AJUDANTE DE ELETRICISTA	H	0,108	14,70	1,59						
	ELETRICISTA	H	0,108	20,77	2,24						
	TOTAL MÃO DE OBRA	RS	3,830								
	MATERIAL/SERVIÇO										
	CABO ISOLADO PVC 750V 10MM2	M	1,020	6,89	7,03						
	TOTAL MATERIAL/SERVIÇO	RS	7,030								
	Mão de Obra										
			Total L.S.	Mat/Serv.	Equipam.	BDI				Total Geral	
		3,83		7,03						10,86	
C0635	CAIXA DE PASSAGEM EM ALVENARIA - 1 TIPOLO COMUM								244,53	M2	
	MAO DE OBRA										
	PEDREIRO	H	5,6898	20,77	118,1771						
	SERVENTE	H	5,8840	15,55	91,4962						
	TOTAL MÃO DE OBRA	RS	209,6733								
	MATERIAL/SERVIÇO										
	AREIA MEDIA		0,0990	39,24	3,8848						



Handwritten signature
Fco. Valmir Soares Filho
 ADM TITULAR
 Completa Serviços e C. Eireli - ME.
 CNPJ: 17.411.277/0001-00

	CAL HIDRATADA	KG	10.0000	0,38	3.8000		
	CIMENTO PORTLAND	KG	18.0000	0,45	8.1000		
	TUOLO MACIÇO COMUM	UN	159.0000	0,12	19.0800		
	TOTAL MATERIAL/SERVIÇO	RS	34.8648				
	Mão de Obra						
	209,67						
	Total L.S.			Mat./Serv.	Equipam.	BDI	Total Geral
				34,86		-	244,53
C2198	REMOÇÃO DE PINTURA ANTIGA A TEMPERA					4,57	M3
	MAO DE OBRA						
	SERVENTE		0,394	15,55	4,57		
	TOTAL MÃO DE OBRA	RS	4,570				
	Mão de Obra						
	4,57						
	Total L.S.			Mat./Serv.	Equipam.	BDI	Total Geral
						-	4,57
C1614	LATEX 2 DEMÃOS EM PAREDES EXTERNAS S MASSA					20,38	M2
	MAO DE OBRA						
	AJUDANTE DE PINTOR	H	0,491	14,70	7,22		
	PINTOR	H	0,433	20,77	8,99		
	TOTAL MÃO DE OBRA	RS	16,210				
	MATERIAL/SERVIÇO						
	ALGÜARRAZ MINERAL	LT	0,050	5,41	0,27		
	LIXA PARA MADEIRA MASSA	UN	0,250	0,33	0,08		
	LIQUIDO PREPARADOR DE SUPERFICIES						
		LT	0,120	11,77	1,41		
	TINTA LATEX ACRILICA	LT	0,170	14,18	2,41		
	TOTAL MATERIAL/SERVIÇO	RS	4,170				
	Mão de Obra						
	16,21						
	Total L.S.			Mat./Serv.	Equipam.	BDI	Total Geral
				4,17		-	20,38
C3487	APLICAÇÃO DE LIQUILBRILHO SOBRE PINTURA DUAS DEMÃOS					15,64	M2
	MAO DE OBRA						
	PINTOR	H	0,4208	20,77	8,74		
	SERVENTE	H	0,1962	15,55	3,05		
	TOTAL MÃO DE OBRA	RS	11,7900				
	MATERIAL/SERVIÇO						
	LIXA PARA MADEIRA MASSA	UN	1,0000	0,82	0,82		
	LIQUILBRILHO INCOLOR	L	0,4800	6,31	3,03		
	TOTAL MATERIAL/SERVIÇO	RS	3,8500				
	Mão de Obra						
	11,79						
	Total L.S.			Mat./Serv.	Equipam.	BDI	Total Geral
				3,85		-	15,64
C1910	PINTURA P/PISO À BASE LATEX ACRILICO, TIPO "NOVACOR"					22,74	M2
	MAO DE OBRA						
	PINTOR	H	0,589	20,77	12,2335		
	SERVENTE	H	0,450	15,55	6,9975		
	TOTAL MÃO DE OBRA	RS	19,231				
	MATERIAL/SERVIÇO						
	ACIDO MURIATICO	L	0,080	2,94	0,2352		
	TINTA LATEX ACRILICA	L	0,250	13,10	3,2750		
	TOTAL MATERIAL/SERVIÇO	RS	3,510				
	Mão de Obra						
	19,23						
	Total L.S.			Mat./Serv.	Equipam.	BDI	Total Geral
				3,51		-	22,74

Fco. Valmir Soares Filho
 ADIL TITULAR
 Completa Serviços e C. Eireli - ME.
 CNPJ: 17.411.277/0001-00

PAG: 29,31
COMPLETA SERVIÇOS
 CNPJ: 17.411.277/0001-00

COMPLETA
 serviços e construções

C1280	ESMALTE DUAS DEMÃOS EM ESQUADRIAS DE MADEIRA					20,33	M2
	MAO DE OBRA						
	AJUDANTE DE PINTOR	H	0,449	14,70	6,6003		
	PINTOR	H	0,451	20,77	9,3673		
	TOTAL MÃO DE OBRA	RS	15,968				
	MATERIAL/SERVIÇO						
	ALGUARRAZ MINERAL	LT	0,040	5,30	0,2120		
	ESMALTE SINTÉTICO	LT	0,160	11,77	1,8832		
	FUNDO BRANCO FOSCO NIVELADOR P/MADEIRA	LT	0,130	14,91	1,9383		
	LIXA PARA MADEIRA MASSA	LN	0,400	0,82	0,3280		
	TOTAL MATERIAL/SERVIÇO	RS	4,362				
	Mão de Obra						
	15,97			Total L.S.	Mat/Serv.	Equipam.	Total Geral
				-	4,36	-	20,33
C1279	ESMALTE DUAS DEMÃOS EM ESQUADRIAS DE FERRO					37,05	M2
	MAO DE OBRA						
	AJUDANTE DE PINTOR	H	0,912	14,70	13,41		
	PINTOR	H	0,961	20,77	19,96		
	TOTAL MÃO DE OBRA	RS	33,370				
	MATERIAL/SERVIÇO						
	ALGUARRAZ MINERAL	LT	0,030	5,30	0,16		
	ESMALTE SINTÉTICO	LT	0,160	11,77	1,88		
	LIXA PARA FERRO	LN	0,300	1,52	0,46		
	ZARCÃO	LT	0,120	9,80	1,18		
	TOTAL MATERIAL/SERVIÇO	RS	3,680				
	Mão de Obra						
	33,37			Total L.S.	Mat/Serv.	Equipam.	Total Geral
				-	3,68	-	37,05
C0360	BANCO DE MADEIRA C/ESTRUTURA DE FERRO - L= 3,00m					908,50	LN
	MATERIAIS						
	BANCO DE MADEIRA C/ESTRUTURA DE FERRO - L= 3,00m	LN	1,000	908,50	908,5000		
	TOTAL	RS	908,500				
	Mão de Obra						
				Total L.S.	Mat/Serv.	Equipam.	Total Geral
						908,50	908,50
						-	-
C1628	LIMPEZA GERAL					10,68	M2
	MAO DE OBRA						
	SERVENTE	H	0,687	15,55	10,6829		
	TOTAL MÃO DE OBRA	RS	10,683				
	Mão de Obra						
	10,68			Total L.S.	Mat/Serv.	Equipam.	Total Geral
				-		-	10,68
C3410	CALÇADA DE PROTEÇÃO EM CIMENTADO C/ BASE DE CONCRETO L=0,60m					908,59	M2
	MATERIAL/SERVIÇO						
	ALVENARIA DE EMBASAMENTO DE TIJOLO COMUM C/ ARGAMASSA MISTA C/ CAL HIDRATADA	M3	1,000	191,30	191,30		
	EMBOÇO C/ ARGAMASSA MISTA DE CIMENTO, CAL HIDRATADA E AREIA SP/ENEIRAR TRACÇO 1:2:9 ESP. = 20mm P/ PA	M2	1,000	12,52	12,52		


Fco. Valmir Soares Filho
 ADM TITULAR
 Completa Serviços e C. Eireli - ME.
 CNPJ: 17.411.277/0001-00

Rua Professor Raimundo Gomes, 138 - Centro - Reriutaba/Ce - CEP: 62.260-000
 Telefone: (88) 3637-2487 - Email: completaservicos@yahoo.com.br
 CNPJ Nº 17.411.277/0001-00 - CGF Nº 06.717351-9

PAG: 30,31
COMPLETA SERVIÇOS
 CNPJ: 17.411.277/0001-00



COMPLETA
 serviços e construções



	LASTRO DE CONCRETO INCLUINDO PREPARO E LANÇAMENTO	M3	1,939	270,76	525,00		
	PISO CIMENTADO C/ ARGAMASSA DE CIMENTO E AREIA S. PENEIRAMENTO, TRAÇO 1:4, ESP. - 1,5cm	M2	1,000	27,03	27,03		
	REBOCO C/ ARGAMASSA DE CAL EM PASTA E AREIA PENEIRADA TRAÇO 1:3 ESP=5 mm P/PAREDE	M2	1,000	11,77	11,77		
	ESCAVAÇÃO MANUAL SOLO DE 1ª CAT. PROF. ATÉ 1,50m	M3	1,000	9,32	9,32		
	PINTURA HIDRACOR	M2	1,000	3,62	3,62		
	REATERRO C/ COMPACTAÇÃO MANUAL S/ CONTROLE MATERIAL DA VALA	M3	1,000	9,52	9,52		
	T O T A L MATERIAL/SERVIÇO	RS	790,080				
	Mão de Obra			Total L.S.	Mat/Serv.	Equipam.	BDI
	118,51			-	790,08		
							Total Geral
							908,59
C1986	PORTA INTERNA DE CEDRO LISA COMPLETA UMA FOLHA (0,70X2,10)m						749,75
	MAO DE OBRA						UN
	AJUDANTE DE CARPINTEIRO	H	3,679	14,70	54,08		
	CARPINTEIRO	H	3,679	20,77	76,41		
	PEDREIRO	H	1,373	20,77	28,52		
	SERVEnte	H	1,373	15,55	21,35		
	T O T A L MÃO DE OBRA	RS	180,360				
	MATERIAL/SERVIÇO						
	AREIA MEDIA	M3	0,011	39,24	0,43		
	BATENTE DE PEROBA P/PORTA 1 FOLHA	UN	1,000	53,04	53,04		
	CAL HIDRATADA	KG	1,720	0,38	0,65		
	CIMENTO PORTLAND	KG	1,720	0,45	0,77		
	DOBRADIÇA DE FERRO PARA PORTA INTERNA	UN	3,000	3,73	11,19		
	FECHADURA COMPLETA P/PORTA INTERNA	UN	1,000	27,47	27,47		
	GUARNIÇÃO PEROBA 5CM PARA PORTA 1FL.	UN	2,000	13,73	27,46		
	PARAFUSO PARA MADEIRA DE 80MM	UN	8,000	0,20	1,60		
	PORTA LISA DE CEDRO 0,70X2,10M	UN	1,000	443,48	443,48		
	PREGO	KG	0,200	3,92	0,78		
	TACO PARA FIXAÇÃO DE BATENTE/RODAPE	UN	6,000	0,42	2,52		
	T O T A L MATERIAL/SERVIÇO	RS	569,390				
	Mão de Obra			Total L.S.	Mat/Serv.	Equipam.	BDI
	180,36			-	569,39		
							Total Geral
							749,75
C1985	PORTA INTERNA DE CEDRO LISA COMPLETA UMA FOLHA (0,60X 2,10)m						723,57
	MAO DE OBRA						UN
	AJUDANTE DE CARPINTEIRO	H	3,679	14,70	54,08		
	CARPINTEIRO	H	3,679	20,77	76,41		
	PEDREIRO	H	1,373	20,77	28,52		
	SERVEnte	H	1,373	15,55	21,35		
	T O T A L MÃO DE OBRA	RS	180,360				
	MATERIAL/SERVIÇO						
	AREIA MEDIA	M3	0,011	39,24	0,43		
	BATENTE DE PEROBA P/PORTA 1 FOLHA	UN	1,000	68,67	68,67		
	CAL HIDRATADA	KG	1,720	0,38	0,65		

Fco. Valmir Soares Filho
 ADM TITULAR
 Completa Serviços e C. Eroll - ME.
 CNPJ: 17.411.277/0001-00

PAG: 31,33
COMPLETA SERVIÇOS
 CNPJ: 17.411.277/0001-00

COMPLETA
 serviços e construções

	CIMENTO PORTLAND	KG	1.720	0,45	0,77		
	DOBRADIÇA DE FERRO PARA PORTA INTERNA	UN	3.000	4,41	13,23		
	FECHADURA COMPLETA P PORTA INTERNA	UN	1.000	24,13	24,13		
	GUARNIÇÃO PEROBA 5CM PARA PORTA 1FL.	UN	2.000	9,69	19,38		
	PARAFUSO PARA MADEIRA DE 80MM	UN	8.000	0,20	1,60		
	PORTA LISA DE CEDRO 0,60X2,10M	UN	1.000	409,99	409,99		
	PREGO	KG	0,200	4,12	0,82		
	TACO PARA FIXAÇÃO DE BATENTE/RODAPE	UN	6.000	0,59	3,54		
	T O T A L MATERIAL/SERVIÇO	RS	543.210				
	Mão de Obra		Total L.S.	Mat/Serv.	Equipam.	BDI	Total Geral
	180,36		-	543,21		-	723,57
C3408	REBOCO C/ ARGAMASSA DE CIMENTO E AREIA S/ PENEIRAR. TRAÇO 1:3					33,89	M2
	MAO DE OBRA						
	PEDREIRO	H	0,781	20,77	16,22		
	SERVENTE	H	0,785	15,55	12,21		
	T O T A L MÃO DE OBRA	RS	28,430				
	MATERIAL/SERVIÇO						
	ARGAMASSA DE CIMENTO E AREIA S/PEN. TRAÇO 1:3	M3	0,026	209,93	5,46		
	T O T A L MATERIAL/SERVIÇO	RS	5,460				
	Mão de Obra		Total L.S.	Mat/Serv.	Equipam.	BDI	Total Geral
	28,43		-	5,46		-	33,89

COMISSÃO PERMANENTE DE LICITAÇÕES
 Fl. 4605
 P.M. CARIRE

Reriutaba/Ce, 24 de novembro de 2021.

V. F.
Fco. Valmir Soares Filho
 ADM TITULAR
 Completa Serviços e C. Eireli - ME.
 CNPJ: 17.411.277/0001-00

Olavo
Olavo Filho Moraes Ximenes
 ENG. CIVIL
 CREA/CE. 45432 - RNP Nº 0608289000

PAG: 01131
COMPLETA SERVIÇOS
CNPJ: 17.411.277/0001-00



À
COMISSÃO PERMANENTE DE LICITAÇÃO
DA PREFEITURA MUNICIPAL DE CARIRÉ/CE.
REF. TOMADA DE PREÇOS Nº 004/2021/SMS-TP.



Prezados Senhores.

Pelo presente submetemos à apreciação de V. S.^a a nossa proposta para a **SERVIÇOS DE REFORMA DE DIVERSAS UBS E PRÉDIOS ANEXOS A SECRETARIA DE SAÚDE DO MUNICÍPIO DE CARIRÉ-CE**, conforme planilha orçamentária abaixo, pelo o valor de **RS 1.405.519,55 (Um milhão, quatrocentos e cinco mil, quinhentos e dezenove reais e cinquenta e cinco centavos)**, e o prazo de execução dos serviços são 04(Quatro) meses, conforme planilha de cronograma físico e financeiro de preços anexa.

Caso nos seja adjudicado o objeto da presente licitação, nos comprometemos a assinar o contrato no prazo determinado no documento de convocação, indicando para esse fim o **Sr. FRANCISCO VALMIR SOARES FILHO**, Administrador Titular da empresa, portador do **RG Nº 20078442065-SSP/CE** e **CPF Nº 767.439.933-87**.

Informamos que a validade de nossa proposta é de 60 (Sessenta) dias corridos, a contar da data de abertura da licitação.

Finalizando, declaramos que estamos de pleno acordo com as condições estabelecidas no Edital e seus anexos.

Declaramos, de que nos preços oferecidos já estão incluídas todas as despesas de fornecimento dos materiais e mão de obra necessária, taxas, impostos, encargos sociais e trabalhistas, benefícios, transportes e seguros.


Declaramos, que para facilitar nossos trabalhos, visitamos os locais onde executaremos os serviços, e que tomamos conhecimento de todas as facilidades e dificuldades dos serviços ora licitados.

Finalizando, **DECLARAMOS**, que assumimos inteira responsabilidade pela execução dos serviços objeto deste Edital e que serão executados conforme exigência editalíssima e contratual, e que serão iniciados dentro do prazo de até 10 (dez) dias consecutivos, contados a partir da data de recebimento da Ordem de Serviço.

Declaramos nossa inteira submissão a todos os preceitos legais em vigor, especialmente os da Lei Federal nº 8.666/93 e suas alterações e às cláusulas e condições do respectivo edital e seus anexos de que trata a presente proposta, que observamos integralmente.

Atenciosamente,

Reriutaba/Ce, 24 de novembro de 2021.



Fco. Valmir Soares Filho
ADM TITULAR
Completa Serviços e C. Eirell - ME.
CNPJ: 17.411.277/0001-00


Olavo Filho Moraes Ximenes
ENG^a. CIVIL
CREA/CE. 45432 - RNP Nº 0608289000

PAG: 02 131
COMPLETA SERVIÇOS
CNPJ: 17.411.277/0001-00



À
COMISSÃO PERMANENTE DE LICITAÇÃO
DA PREFEITURA MUNICIPAL DE CARIÉ/CE.
REF. TOMADA DE PREÇOS Nº 004/2021/SMS-TP.



RESUMO		
ITEM	DESCRIÇÃO	TOTAIS
1	UNIDADE BASICA DE SAUDE FRANCISCO JOSE DE BRITO ALTO FELIZ	125.830,27
2	UNIDADE BASICA DE SAUDE DEUSEDETE RODRIGUES DE BRITO ALTO DOS HONORIOS	101.524,68
3	UNIDADE BASICA DE SAUDE JURE	93.967,71
4	UNIDADE BASICA DE SAUDE JOSE POMPEU SILVA MAGALHES BOA ESPERANCA	108.696,65
5	UNIDADE BASICA DE SAUDE SERROTE BRANCO	99.871,03
6	UNIDADE BASICA DE SAUDE FRANCISCO ANTONIO DE BRITO - ARARIUS	85.347,91
7	UNIDADE BASICA DE SAUDE LUIZ GONZAGA DA SILVA	101.166,34
8	UNIDADE BASICA DE SAUDE TAPUIO	92.010,10
9	UNIDADE BASICA DE SAUDE ALMAS	81.414,60
10	UNIDADE BASICA DE SAUDE CACIMBAS	72.302,31
11	UNIDADE BASICA DE SAUDE SEDE	104.146,10
12	UNIDADE BASICA DE SAUDE ANIL	94.295,61
13	CENTRO DE RECUPERACAO	95.284,34
14	CAPS CENTRO DE ATENDIMENTO PSICOSSOCIAL	149.661,90
TOTAIS ACUMULADOS		1.405.519,55

Importa o presente orçamento a quantia de **RS 1.405.519,55 (Um milhão, quatrocentos e cinco mil, quinhentos e dezenove reais e cinquenta e cinco centavos).**

Reriutaba/Ce, 24 de novembro de 2021.


Fco. Valmir Soares Filho
ADM TITULAR
Completa Serviços e C. Eireli - ME.
CNPJ: 17.411.277/0001-00


Olavo Filho Moraes Ximenes
ENGR. CIVIL
CREA/CE. 45432 - RNP Nº 0608289000

À
COMISSÃO PERMANENTE DE LICITAÇÃO
DA PREFEITURA MUNICIPAL DE CARIRÉ/CE.
 REF. TOMADA DE PREÇOS Nº 004/2021/SMS-TP.



PLANILHA DE PREÇOS BÁSICOS

OBRA : SERVIÇOS DE MANUTENÇÃO DE DIVERSAS UBS E PRÉDIOS ANEXOS DA SEC. DE SAÚDE DO CARIRÉ/CE.

CLIENTE : PREFEITURA MUNICIPAL DE CARIRÉ/CE.

MUNICÍPIO: CARIRÉ - CEARÁ.

MANUTENÇÃO DE DIVERSAS UBS E PRÉDIOS ANEXOS DA SECRETARIA DE SAÚDE DO MUNICÍPIO DE CARIRÉ - CE

1 - UNIDADE BÁSICA DE SAÚDE FRANCIS-A7:H33CO JOSE DE BRITO - ALTO FELIZ

ITEM	COMP	DESCRIÇÃO	UN	QUANT.	VALOR UNIT.	TOTAL
1		SERVIÇOS PRELIMINARES				6.118,25
1.1	C1937	PLACAS PADRÃO DE OBRA	M2	2,00	148,60	297,20
1.2	C1066	DEMOLIÇÃO DE PISO CIMENTADO SOBRE LASTRO DE CONCRETO	M2	236,67	22,17	5.317,97
1.3	C1064	DEMOLIÇÃO DE PISO CERÂMICO	M2	3,04	12,10	36,78
1.4	C1070	DEMOLIÇÃO DE REVESTIMENTO C ARGAMASSA	M2	53,97	8,64	466,30
2		ESQUADRIAS DE MADEIRA METÁLICAS E FERRAGENS				7.758,80
2.1	C1987	PORTA INTERNA DE CEDRO LISA COMPLETA UMA FOLHA (0,80X 2,10m)	UN	10,00	775,88	7.758,80
3		COBERTURA				19.805,72
3.1	C3005	MADEIRAMENTO P TELHA CERÂMICA C/ REAPROVEITAMENTO	M2	241,71	38,59	9.327,59
3.2	C2200	RETELHAMENTO C/ TELHA CERÂMICA ATÉ 20% NOVA	M2	241,71	43,35	10.478,13
4		REVESTIMENTOS				755,06
4.1	C0776	CHAPISCO C ARGAMASSA DE CIMENTO E AREIA S/PENEIRAR TRAÇO 1:3 ESP - 5mm P/ PAREDE	M2	53,97	6,06	327,06
4.2	C1220	EMBOÇO C ARGAMASSA DE CIMENTO E AREIA S/ PENEIRAR, TRAÇO 1:3	M2	3,04	31,36	95,33
4.3	C4432	CERÂMICA ESMALTADA C ARG. CIMENTO E AREIA ATÉ 30x30cm (900 cm²) - PEI-5/PEI-4 P/ PAREDE	M2	3,04	101,49	308,53
4.4	C1120	REJUNTAMENTO C ARG. PRÉ-FABRICADA, JUNTA ATÉ 2mm EM CERÂMICA, ATÉ 30x30 cm (900 cm²) (PAREDE/PISO)	M2	3,04	7,94	24,14
5		PISOS				418,51
5.1	C3025	PISO MORTO CONCRETO FCK=13,5MPa C/PREPARO E LANÇAMENTO	M3	0,15	514,36	77,15
5.2	C4439	CERÂMICA ESMALTADA C ARG. CIMENTO E AREIA ACIMA DE 30x30cm (900 cm²) - PEI-5/PEI-4 P/ PISO	M2	3,04	104,35	317,22
5.3	C1120	REJUNTAMENTO C ARG. PRÉ-FABRICADA, JUNTA ATÉ 2mm EM CERÂMICA, ATÉ 30x30 cm (900 cm²) (PAREDE/PISO)	M2	3,04	7,94	24,14
6		INSTALAÇÕES HIDROSANITÁRIAS				9.753,06
6.1	C1948	PONTO HIDRÁULICO, MATERIAL E EXECUÇÃO	PT	10,00	210,19	2.101,90
6.2	C1950	PONTO SANITÁRIO, MATERIAL E EXECUÇÃO	PT	10,00	189,52	1.895,20
6.3	C0349	BACIA DE LOUÇA BRANCA C/CAIXA ACOPLADA, ENTRADA HORIZONTAL	UN	5,00	514,42	2.572,10
6.4	C1618	LAVATÓRIO DE LOUÇA BRANCA C COLUNA, C TORNEIRA E ACESSÓRIOS	UN	5,00	587,86	2.939,30
6.5	C2504	TORNEIRA DE PRESSÃO CROMADA LONGA P PIA	UN	2,00	108,61	217,22
6.6	C2506	TORNEIRA DE PRESSÃO P JARDIM DE 3/4"	UN	1,00	27,34	27,34
7		INSTALAÇÕES ELÉTRICAS				7.910,98
7.1	C1947	PONTO ELÉTRICO, MATERIAL E EXECUÇÃO	PT	19,00	225,13	4.277,47
7.2	C1662	LUMINÁRIA FLUORESCENTE COMPLETA (1 X 16)W	UN	8,00	79,97	639,76
7.3	C1637	LUMINÁRIA FLUORESCENTE COMPLETA (1 X 32)W	UN	11,00	80,92	890,12
7.4	C0537	CABO ISOLADO PVC 750V 6MM2	M	150,00	8,05	1.207,50
7.5	C0524	CABO ISOLADO PVC 750V 10MM2	M	60,00	10,86	651,60

Fco. Valmir Soares Filho
 ADM TITULAR
 Completa Serviços e C. Elétr. - ME.
 CNPJ: 17.411.277/0001-00

PAG: 04131
 COMPLETA SERVIÇOS
 CNPJ: 17.411.277/0001-00

COMPLETA
 serviços e construções

7.6	C0635	CAIXA DE PASSAGEM EM ALVENARIA - 1 TIJOLO COMUM	M2	1,00	244,53	244,53
8		PINTURA				42.277,27
8.1	C2198	REMOÇÃO DE PINTURA ANTIGA A TEMPERA	M2	982,46	4,57	4.489,84
8.2	C1614	LATEX DUAS DEMÃOS EM PAREDES EXTERNAS S MASSA	M2	982,46	20,38	20.022,53
8.3	C3487	APLICAÇÃO DE LIQUÍBRILHO SOBRE PINTURAS, DUAS DEMÃOS	M2	982,46	15,64	15.365,67
8.4	C1910	PINTURA P/PISO A BASE LATEX ACRILICO, TIPO "NOVACOR"	M2	34,57	22,74	786,12
8.5	C1280	ESMALTE DUAS DEMÃOS EM ESQUADRIAS DE MADEIRA	M2	72,64	20,33	1.476,77
8.6	C1279	ESMALTE DUAS DEMÃOS EM ESQUADRIAS DE FERRO	M2	3,68	37,05	136,34
9		SERVIÇOS DIVERSOS				4.398,46
9.1	C0360	BANCO DE MADEIRA C/ESTRUTURA DE FERRO - L= 3,00m	UN	2,00	908,50	1.817,00
9.2	C1628	LIMPEZA GERAL	M2	241,71	10,68	2.581,46
TOTAL SEM BDI						99.196,11
BDI 26,85%						26.634,16
TOTAL GERAL COM BDI						125.830,27

COMISSÃO PERMANENTE DE LICITAÇÕES
 Fl. 4578
 ADM. CARRE

2 - UNIDADE BASICA DE SAUDE DEUSDETE RODRIGUES DE BRITO - ALTO DOS HONORIOS

ITEM	COMP	DESCRIÇÃO	UN	QUANT.	VALOR UNIT.	TOTAL
1		SERVIÇOS PRELIMINARES				1.462,07
1.3	C1064	DEMOLIÇÃO DE PISO CERÂMICO	M2	2,80	12,10	33,88
1.4	C1070	DEMOLIÇÃO DE REVESTIMENTO C ARGAMASSA	M2	165,30	8,64	1.428,19
2		ESQUADRIAS DE MADEIRA METÁLICAS E FERRAGENS				5.431,16
2.1	C1987	PORTA INTERNA DE CEDRO LISA COMPLETA UMA FOLHA (0,80X 2,10)m	UN	7,00	775,88	5.431,16
3		COBERTURA				15.501,41
3.1	C3005	MADEIRAMENTO P/ TELHA CERÂMICA C/ REAPROVEITAMENTO	M2	189,18	38,59	7.300,46
3.2	C2200	RETELHAMENTO C/ TELHA CERÂMICA ATÉ 20% NOVA	M2	189,18	43,35	8.200,95
4		REVESTIMENTOS				6.557,60
4.1	C0776	CHAPISCO C/ ARGAMASSA DE CIMENTO E AREIA S/PENEIRAR TRAÇO 1:3 ESP = 5mm P/ PAREDE	M2	165,30	6,06	1.001,72
4.2	C1220	EMBOÇO C ARGAMASSA DE CIMENTO E AREIA S/ PENEIRAR, TRAÇO 1:3	M2	165,30	31,36	5.183,81
4.3	C4432	CERÂMICA ESMALTADA C ARG. CIMENTO E AREIA ATÉ 30x30cm (900 cm²) - PEI-5/PEI-4 P. PAREDE	M2	3,40	101,49	345,07
4.4	C1120	REJUNTAMENTO C/ ARG. PRÉ-FABRICADA, JUNTA ATÉ 2mm EM CERÂMICA, ATÉ 30x30 cm (900 cm²) (PAREDE/PISO)	M2	3,40	7,94	27,00
5		PISOS				1.564,30
5.1	C3025	PISO MORTO CONCRETO FCK=13,5MPa C/ PREPARO E LANÇAMENTO	M3	2,43	514,36	1.249,89
5.2	C4439	CERÂMICA ESMALTADA C ARG. CIMENTO E AREIA ACIMA DE 30x30cm (900 cm²) - PEI-5/PEI-4 P/ PISO	M2	2,80	104,35	292,18
5.3	C1120	REJUNTAMENTO C/ ARG. PRÉ-FABRICADA, JUNTA ATÉ 2mm EM CERÂMICA, ATÉ 30x30 cm (900 cm²) (PAREDE/PISO)	M2	2,80	7,94	22,23
6		INSTALAÇÕES HIDROSANITÁRIAS				10.622,54
6.1	C1948	PONTO HIDRÁULICO, MATERIAL E EXECUÇÃO	PT	7,00	210,19	1.471,33
6.2	C1950	PONTO SANITÁRIO, MATERIAL E EXECUÇÃO	PT	7,00	189,52	1.326,64
6.3	C0349	BACIA DE LOUÇA BRANCA C/CAIXA ACOPLADA, ENTRADA HORIZONTAL	UN	7,00	514,42	3.600,94
6.4	C1618	LAVATÓRIO DE LOUÇA BRANCA C/COLUNA, C. TORNEIRA E ACESSÓRIOS	UN	7,00	587,86	4.115,02
6.5	C2504	TORNEIRA DE PRESSÃO CROMADA LONGA P/PLA	UN	1,00	108,61	108,61
7		INSTALAÇÕES ELÉTRICAS				6.620,13
7.1	C1947	PONTO ELÉTRICO, MATERIAL E EXECUÇÃO	PT	19,00	225,13	4.277,47
7.2	C1662	LUMINÁRIA FLUORESCENTE COMPLETA (1 X 16)W	UN	7,00	79,97	559,79
7.3	C1637	LUMINÁRIA FLUORESCENTE COMPLETA (1 X 32)W	UN	12,00	80,92	971,04
7.4	C0537	CABO ISOLADO PVC 750V 6MM2	M	30,00	8,05	241,50
7.5	C0524	CABO ISOLADO PVC 750V 10MM2	M	30,00	10,86	325,80
7.6	C0635	CAIXA DE PASSAGEM EM ALVENARIA - TIJOLO COMUM	M2	1,00	244,53	244,53

Fco. Valmir Soares Filho
 ADM. TITULAR
 Completa Serviços e C. Eireli - ME.
 CNPJ: 17.411.277/0001-00

Professor Raimundo Gomes, 138 - Centro - Reriutaba/Ce - CEP: 62.260-000
 Telefone: (88) 3637-2487 - Email: completaservicos@yahoo.com.br
 CNPJ Nº 17.411.277/0001-00 - CGF Nº 06.717351-9



8	PINTURA					29.347,97
8.1	C2198	REMOÇÃO DE PINTURA ANTIGA A TEMPERA	M2	661,61	4,57	3.023,56
8.2	C1614	LATEX DUAS DEMÃOS EM PARFEDS EXTERNAS S/MASSA	M2	661,61	20,38	13.483,61
8.3	C3487	APLICAÇÃO DE LIQUÍBRILHO SOBRE PINTURAS, DUAS DEMÃOS	M2	661,61	15,64	10.347,58
8.4	C1910	PINTURA P/PISO A BASE LATEX ACRILICO, TIPO "NOVACOR"	M2	60,60	22,74	1.378,04
8.5	C1280	ESMALTE DUAS DEMÃOS EM ESQUADRIAS DE MADEIRA	M2	52,24	20,33	1.062,04
8.6	C1279	ESMALTE DUAS DEMÃOS EM ESQUADRIAS DE FERRO	M2	1,41	37,05	52,24
9	SERVIÇOS DIVERSOS					2.928,94
9.1	C0360	BANCO DE MADEIRA C/ ESTRUTURA DE FERRO - L= 3,00m	UN	1,00	908,50	908,50
9.2	C1628	LIMPEZA GERAL	M2	189,18	10,68	2.020,44
TOTAL SEM BDI						80.035,22
BDI 26,85%						21.489,46
TOTAL GERAL COM BDI						101.524,68

COMISSÃO PERMANENTE DE LICITAÇÕES
 FL. 45790
 R.M. CAIPIRE

3 - UNIDADE BASICA DE SAUDE DE JURE

ITEM	COMP	DESCRIÇÃO	UN	QUANT.	VALOR UNIT.	TOTAL
1	SERVIÇOS PRELIMINARES					368,47
1.3	C1064	DEMOLIÇÃO DE PISO CERÂMICO	M2	4,86	12,10	58,81
1.4	C1070	DEMOLIÇÃO DE REVESTIMENTO C/ ARGAMASSA	M2	35,84	8,64	309,66
2	ESQUADRIAS DE MADEIRA METÁLICAS E FERRAGENS					4.655,28
2.1	C1987	PORTA INTERNA DE CEDRO LISA COMPLETA UMA FOLHA (0,80X 2,10)m	UN	6,00	775,88	4.655,28
3	COBERTURA					15.881,61
3.1	C3005	MADEIRAMENTO P/ TELHA CERÂMICA C/ REAPROVEITAMENTO	M2	193,82	38,59	7.479,51
3.2	C2200	RETELHAMENTO C/ TELHA CERÂMICA ATÉ 20% NOVA	M2	193,82	43,35	8.402,10
4	REVESTIMENTOS					1.831,38
4.1	C0776	CHAPISCO C/ ARGAMASSA DE CIMENTO E AREIA S/PENEIRAR TRAÇO 1:3 ESP. - 5mm P. PAREDE	M2	35,84	6,06	217,19
4.2	C1220	EMBOÇO C/ ARGAMASSA DE CIMENTO E AREIA S/PENEIRAR, TRAÇO 1:3	M2	35,84	31,36	1.123,94
4.3	C4432	CERÂMICA ESMALTADA C/ ARG. CIMENTO E AREIA ATÉ 30x30cm (900 cm²) - PEI-5/PEI-4 P. PAREDE	M2	4,48	101,49	454,68
4.4	C1120	REJUNTAMENTO C/ ARG. PRÉ-FABRICADA, JUNTA ATÉ 2mm EM CERÂMICA, ATÉ 30x30 cm (900 cm²) (PAREDE/PISO)	M2	4,48	7,94	35,57
5	PISOS					1.248,56
5.1	C3025	PISO MORTO CONCRETO FCK=13,5MPa C/ PREPARO E LANÇAMENTO	M3	1,46	514,36	750,97
5.2	C4439	CERÂMICA ESMALTADA C/ ARG. CIMENTO E AREIA ACIMA DE 30x30cm (900 cm²) - PEI-5/PEI-4 P. PISO	M2	4,36	104,35	454,97
5.3	C1120	REJUNTAMENTO C/ ARG. PRÉ-FABRICADA, JUNTA ATÉ 2mm EM CERÂMICA, ATÉ 30x30 cm (900 cm²) (PAREDE/PISO)	M2	4,36	7,94	34,62
6	INSTALAÇÕES HIDROSANITARIAS					11.654,76
6.1	C1948	PONTO HIDRÁULICO, MATERIAL E EXECUÇÃO	PT	12,00	210,19	2.522,28
6.2	C1950	PONTO SANITÁRIO, MATERIAL E EXECUÇÃO	PI	12,00	189,52	2.274,24
6.3	C0349	BACIA DE LOUÇA BRANCA C/ CAIXA ACOPLADA, ENTRADA HORIZONTAL	UN	6,00	514,42	3.086,52
6.4	C1618	LAVATÓRIO DE LOUÇA BRANCA C/ COLUNA, C/ TORNEIRA E ACESSÓRIOS	UN	6,00	587,86	3.527,16
6.5	C2504	TORNEIRA DE PRESSÃO CROMADA LONGA P/PIA	UN	2,00	108,61	217,22
6.6	C2506	TORNEIRA DE PRESSÃO P/JARDIM DE 3/4"	UN	1,00	27,34	27,34
7	INSTALAÇÕES ELÉTRICAS					10.325,98
7.1	C1947	PONTO ELÉTRICO, MATERIAL E EXECUÇÃO	PT	19,00	225,13	4.277,47
7.2	C1662	LUMINÁRIA FLUORESCENTE COMPLETA (1 X 16)W	UN	8,00	79,97	639,76
7.3	C1637	LUMINÁRIA FLUORESCENTE COMPLETA (1 X 32)W	UN	11,00	80,92	890,12
7.4	C0537	CABO ISOLADO PVC 750V 6MM2	M	450,00	8,05	3.622,50
7.5	C0524	CABO ISOLADO PVC 750V 10MM2	M	60,00	10,86	651,60
7.6	C0635	CAIXA DE PASSAGEM EM ALVENARIA - TIPO LOCO COM UM	M2	1,00	244,53	244,53
8	PINTURA					25.141,28

Fco. Valmir Soares Filho
 ADM TITULAR
 Completa Serviços e C. Eirli - ME.
 CNPJ: 17.411.277/0001-00

PAG: 06131
 COMPLETA SERVIÇOS
 CNPJ: 17.411.277/0001-00



8.1	C2198	REMOÇÃO DE PINTURA ANTIGA À TEMPERA	M2	563,21	4,57	2.573,87
8.2	C1614	LATEX DUAS DEMÃOS EM PAREDES EXTERNAS S MASSA	M2	563,21	20,38	11.478,22
8.3	C3487	APLICAÇÃO DE LIQUÍBRILHO SOBRE PINTURAS, DUAS DEMÃOS	M2	563,21	15,64	8.808,60
8.4	C1910	PINTURA P-PISO À BASE LATEX ACRÍLICO, TIPO "NOVACOR"	M2	43,80	22,74	996,01
8.5	C1280	ESMALTE DUAS DEMÃOS EM ESQUADRIAS DE MADEIRA	M2	47,04	20,33	956,32
8.6	C1279	ESMALTE DUAS DEMÃOS EM ESQUADRIAS DE FERRO	M2	8,86	37,05	328,26
9		SERVIÇOS DIVERSOS				2.978,50
9.1	C0360	BANCO DE MADEIRA C/ESTRUTURA DE FERRO - L- 3,00m	UN	1,00	908,50	908,50
9.2	C1628	LIMPEZA GERAL	M2	193,82	10,68	2.070,00
TOTAL SEM BDI						74.077,82
BDI 26,85%						19.889,89
TOTAL GERAL COM BDI						93.967,71

COMISSÃO PERMANENTE DE LICITAÇÕES
 FL. 4580
 PM CARIACI

4 - UNIDADE BÁSICA DE SAÚDE JOÃO POMPEU SILVA MAGALHÃES BOA ESPERANÇA

ITEM	COMP	DESCRIÇÃO	UN	QUANT.	VALOR UNIT.	TOTAL
1		SERVIÇOS PRELIMINARES				292,12
1.3	C1064	DEMOLIÇÃO DE PISO CERÂMICO	M2	4,32	12,10	52,27
1.4	C1070	DEMOLIÇÃO DE REVESTIMENTO C ARGAMASSA	M2	27,76	8,64	239,85
2		ESQUADRIAS DE MADEIRA METÁLICAS E FERRAGENS				5.431,16
2.1	C1987	PORTA INTERNA DE CEDRO LISA COMPLETA UMA FOLHA (0,80X 2,10)m	UN	7,00	775,88	5.431,16
3		COBERTURA				14.458,32
3.1	C3005	MADEIRAMENTO P TELHA CERÂMICA C REAPROVEITAMENTO	M2	176,45	38,59	6.809,21
3.2	C2200	RETELHAMENTO C/ TELHA CERÂMICA ATÉ 20% NOVA	M2	176,45	43,35	7.649,11
4		REVESTIMENTOS				1.511,52
4.1	C0776	CHIAPISCO C/ ARGAMASSA DE CIMENTO E AREIA S/PENEIRAR TRAÇO 1:3 ESP. = 5mm P/ PAREDE	M2	27,76	6,06	168,23
4.2	C1220	EMBOÇO C ARGAMASSA DE CIMENTO E AREIA S PENEIRAR, TRAÇO 1:3	M2	27,76	31,36	870,55
4.3	C4432	CERÂMICA ESMALTADA C ARG. CIMENTO E AREIA ATÉ 30x30cm (900 cm²) - PEI-5/PEI-4 P/ PAREDE	M2	4,32	101,49	438,44
4.4	C1120	REJUNTAMENTO C ARG. PRÉ-FABRICADA, JUNTA ATÉ 2mm EM CERÂMICA, ATÉ 30x30 cm (900 cm²) (PAREDE/PISO)	M2	4,32	7,94	34,30
5		PISOS				2.305,92
5.1	C3025	PISO MORTO CONCRETO FCK=13,5MPa C/ PREPARO E LANÇAMENTO	M3	3,54	514,36	1.820,83
5.2	C4439	CERÂMICA ESMALTADA C ARG. CIMENTO E AREIA ACIMA DE 30x30cm (900 cm²) - PEI-5/PEI-4 P/ PISO	M2	4,32	104,35	450,79
5.3	C1120	REJUNTAMENTO C ARG. PRÉ-FABRICADA, JUNTA ATÉ 2mm EM CERÂMICA, ATÉ 30x30 cm (900 cm²) (PAREDE/PISO)	M2	4,32	7,94	34,30
6		INSTALAÇÕES HIDROSANITÁRIAS				9.753,06
6.1	C1948	PONTO HIDRÁULICO, MATERIAL E EXECUÇÃO	PT	10,00	210,19	2.101,90
6.2	C1950	PONTO SANITÁRIO, MATERIAL E EXECUÇÃO	PT	10,00	189,52	1.895,20
6.3	C0349	BACIA DE LOUÇA BRANCA C/ CAIXA ACOPLADA, ENTRADA HORIZONTAL	UN	5,00	514,42	2.572,10
6.4	C1618	LAVATÓRIO DE LOUÇA BRANCA C/ COLUNA, C/ TORNEIRA E ACESSÓRIOS	UN	5,00	587,86	2.939,30
6.5	C2504	TORNEIRA DE PRESSÃO CROMADA LONGA P/PIA	UN	2,00	108,61	217,22
6.6	C2506	TORNEIRA DE PRESSÃO P/JARDIM DE 3/4"	UN	1,00	27,34	27,34
7		INSTALAÇÕES ELÉTRICAS				7.065,73
7.1	C1947	PONTO ELÉTRICO, MATERIAL E EXECUÇÃO	PT	19,00	225,13	4.277,47
7.2	C1662	LUMINÁRIA FLUORESCENTE COMPLETA (1 X 16)W	UN	8,00	79,97	639,76
7.3	C1637	LUMINÁRIA FLUORESCENTE COMPLETA (1 X 32)W	UN	11,00	80,92	890,12
7.4	C0537	CABO ISOLADO PVC 750V 6MM ²	M	45,00	8,05	362,25
7.5	C0524	CABO ISOLADO PVC 750V 10MM ²	M	60,00	10,86	651,60
7.6	C0635	CAIXA DE PASSAGEM EM ALVENARIA - TIPO COMUM	M2	1,00	244,53	244,53
8		PINTURA				32.279,00
8.1	C2198	REMOÇÃO DE PINTURA ANTIGA À TEMPERA	M2	735,66	4,57	3.361,97

Fco. Valmir Soares Filho
 ADM TITULAR
 Completa Serviços e C. Eirell - ME.
 CNPJ: 17.411.277/0001-00

Professor Raimundo Gomes, 138 - Centro - Reriutaba/Ce - CEP: 62.260-000
 Telefone: (88) 3637-2487 - Email: completaservicos@yahoo.com.br
 CNPJ Nº 17.411.277/0001-00 - CGF Nº 06.717351-9

PAG: 07/31
COMPLETA SERVIÇOS
 CNPJ: 17.411.277/0001-00

COMPLETA

serviços e construções

8.2	C1614	LATEX DUAS DEMÃOS EM PAREDES E TUBOS EM ARGAMASSA	M2	735.66	20.38	14.992.75
8.3	C3487	APLICAÇÃO DE LIQUÍBRILHO SOBRE PINTURAS, DUAS DEMÃOS	M2	735.66	15.64	11.505.72
8.4	C1910	PINTURA P/PISO À BASE LATEX ACRÍLICO, TIPO "NOVACOR"	M2	35.42	22.74	805.45
8.5	C1280	ESMALTE DUAS DEMÃOS EM ESQUADRIAS DE MADEIRA	M2	72.64	20.33	1.476.77
8.6	C1279	ESMALTE DUAS DEMÃOS EM ESQUADRIAS DE FERRO	M2	3.68	37.05	136.34
9		SERVIÇOS DIVERSOS				12.592,29
9.1	C3410	CALÇADA DE PROTEÇÃO EM CIMENTADO C/ BASE DE CONCRETO L=0.60m	M2	35.42	276.66	9.799,30
9.1	C0360	BANCO DE MADEIRA C/ ESTRUTURA DE FERRO - L=3.00m	UN	1,00	908,50	908,50
9.2	C1628	LIMPEZA GERAL	M2	176,45	10,68	1.884,49
TOTAL SEM BDI						85.689,12
BDI 26.85%						23.007,53
TOTAL GERAL COM BDI						108.696,65

COMISSÃO PERMANENTE DE LICITAÇÕES
 FL. 458
 P.M. CARRE

5 - UNIDADE BÁSICA DE SAÚDE SERROTE BRANCO

ITEM	COMP	DESCRIÇÃO	UN	QUANT.	VALOR UNIT.	TOTAL
1		SERVIÇOS PRELIMINARES				413,42
1.4	C1070	DEMOLIÇÃO DE REVESTIMENTO C/ ARGAMASSA	M2	47,85	8,64	413,42
2		ESQUADRIAS DE MADEIRA METÁLICAS E FERRAGENS				8.996,75
2.1	C1987	PORTA INTERNA DE CEDRO LISA COMPLETA UMA FOLHA (0.80X 2.10)m	UN	5,00	775,88	3.879,40
2.2	C1986	PORTA INTERNA DE CEDRO LISA COMPLETA UMA FOLHA (0.70X 2.10)m	UN	2,00	749,75	1.499,50
2.3	C1985	PORTA INTERNA DE CEDRO LISA COMPLETA UMA FOLHA (0.60X 2.10)m	UN	5,00	723,57	3.617,85
3		COBERTURA				15.911,93
3.1	C3005	MADEIRAMENTO P/ TELHA CERÂMICA C/ REAPROVEITAMENTO	M2	194,19	38,59	7.493,79
3.2	C2200	RETELHAMENTO C/ TELHA CERÂMICA ATÉ 20% NOVA	M2	194,19	43,35	8.418,14
4		REVESTIMENTOS				2.148,73
4.1	C0776	CHAPISCO C/ ARGAMASSA DE CIMENTO E AREIA S/ PENEIRAR, TRAÇO 1:3 ESP. - 5mm P/ PAREDE	M2	47,85	6,06	289,97
4.2	C1220	EMBOÇO C/ ARGAMASSA DE CIMENTO E AREIA S/ PENEIRAR, TRAÇO 1:3	M2	47,85	31,36	1.500,58
4.3	C4432	CERÂMICA ESMALTADA C/ ARG. CIMENTO E AREIA ATÉ 30x30cm (900 cm²) - PEI-5 PEI-4 P/ PAREDE	M2	3,20	101,49	324,77
4.4	C1120	REJUNTAMENTO C/ ARG. PRÉ-FABRICADA, JUNTA ATÉ 2mm EM CERÂMICA, ATÉ 30x30 cm (900 cm²) (PAREDE/PISO)	M2	3,20	7,94	25,41
5		PISOS				863,49
5.1	C3025	PISO MORTO CONCRETO FCK=13,5MPa C/PREPARO L LANÇAMENTO	M3	0,98	514,36	504,07
5.2	C4439	CERÂMICA ESMALTADA C/ ARG. CIMENTO E AREIA ACIMA DE 30x30cm (900 cm²) - PEI-5 PEI-4 P/ PISO	M2	3,20	104,35	333,92
5.3	C1120	REJUNTAMENTO C/ ARG. PRÉ-FABRICADA, JUNTA ATÉ 2mm EM CERÂMICA, ATÉ 30x30 cm (900 cm²) (PAREDE/PISO)	M2	3,20	7,94	25,41
6		INSTALAÇÕES HIDROSANITÁRIAS				7.754,51
6.1	C1948	PONTO HIDRÁULICO, MATERIAL E EXECUÇÃO	PT	5,00	210,19	1.050,95
6.2	C1950	PONTO SANITÁRIO, MATERIAL E EXECUÇÃO	PT	5,00	189,52	947,60
6.3	C0349	BACIA DE LOUÇA BRANCA C/ CAIXA ACOPLADA, ENTRADA HORIZONTAL	UN	5,00	514,42	2.572,10
6.4	C1618	LAVATÓRIO DE LOUÇA BRANCA C/ COLUNA, C/ TORNEIRA E ACESSÓRIOS	UN	5,00	587,86	2.939,30
6.5	C2504	TORNEIRA DE PRESSÃO CROMADA LONGA P/PLA	UN	2,00	108,61	217,22
6.6	C2506	TORNEIRA DE PRESSÃO P/JARDIM DE 3/4"	UN	1,00	27,34	27,34
7		INSTALAÇÕES ELÉTRICAS				7.126,45
7.1	C1947	PONTO ELÉTRICO, MATERIAL E EXECUÇÃO	PT	19,00	225,13	4.277,47
7.2	C1662	LUMINÁRIA FLUORESCENTE COMPLETA (1 X 16)W	UN	8,00	79,97	639,76
7.3	C1637	LUMINÁRIA FLUORESCENTE COMPLETA (1 X 32)W	UN	19,00	80,92	1.537,48
7.4	C0537	CABO ISOLADO PVC 750V 6MM2	M	45,00	8,05	362,25
7.5	C0524	CABO ISOLADO PVC 750V 10MM2	M	6,00	10,86	65,16
7.6	C0635	CAIXA DE PASSAGEM EM ALVENARIA - TIPO COMUM	M2	1,00	244,53	244,53

Fco. Valmir Soares Filho
 ADMITIDO
 Completa Serviços e C. Eireli - ME
 CNPJ: 17.411.277/0001-00

Professor Raimundo Gomes, 138 - Centro - Reriutaba/Ce - CEP: 62.260-000
 Telefone: (88) 3637-2487 - Email: completaservicos@yahoo.com.br
 CNPJ Nº 17.411.277/0001-00 - CGF Nº 06.717351-9

PAG: 08131
 COMPLETA SERVIÇOS
 CNPJ: 17.411.277/0001-00



8	PINTURA					32.541,76
8.1	C2198	REMOÇÃO DE PINTURA ANTIGA A TEMPERA	M2	756,47	4,57	3.457,07
8.2	C1614	LATEX DUAS DEMÃOS EM PAREDES EXTERNAS S/MASSA	M2	756,47	20,38	15.416,86
8.3	C3487	APLICAÇÃO DE LIQUÍBRILHO SOBRE PINTURAS, DUAS DEMÃOS	M2	756,47	15,64	11.831,19
8.4	C1910	PINTURA P/PISO A BASE LATEX ACRÍLICO, TIPO "NOVACOR"	M2	9,83	22,74	223,53
8.5	C1280	ESMALTE DUAS DEMÃOS EM ESQUADRIAS DE MADEIRA	M2	72,64	20,33	1.476,77
8.6	C1279	ESMALTE DUAS DEMÃOS EM ESQUADRIAS DE FERRO	M2	3,68	37,05	136,34
9	SERVIÇOS DIVERSOS					2.982,45
9.1	C0360	BANCO DE MADEIRA C/ESTRUTURA DE FERRO - L= 3,00m	UN	1,00	908,50	908,50
9.2	C1628	LIMPEZA GERAL	M2	194,19	10,68	2.073,95
TOTAL SEM BDI						78.731,60
BDI 26,85%						21.139,43
TOTAL GERAL COM BDI						99.871,03

COMISSÃO PERMANENTE DE LICITAÇÕES
 FL. 4582
 M. CARRE

6 - UNIDADE BÁSICA DE SAÚDE FRANCISCO ANTONIO DE BRITO - ARARIUS

ITEM	COMP	DESCRIÇÃO	UN	QUANT.	VALOR UNIT.	TOTAL
1	SERVIÇOS PRELIMINARES					996,28
1.4	C1070	DEMOLIÇÃO DE REVESTIMENTO C/ ARGAMASSA	M2	115,31	8,64	996,28
2	ESQUADRIAS DE MADEIRA METÁLICAS E FERRAGENS					9.877,20
2.1	C1987	PORTA INTERNA DE CEDRO LISA COMPLETA UMA FOLHA (0,80X 2,10)m	UN	9,00	775,88	6.982,92
2.1	C1985	PORTA INTERNA DE CEDRO LISA COMPLETA UMA FOLHA (0,60X 2,10)m	UN	4,00	723,57	2.894,28
3	COBERTURA					10.499,79
3.1	C3005	MADEIRAMENTO P/ TELHA CERÂMICA C/ REAPROVEITAMENTO	M2	128,14	38,59	4.944,92
3.2	C2200	RETELHAMENTO C/ TELHA CERÂMICA ATÉ 20% NOVA	M2	128,14	43,35	5.554,87
4	REVESTIMENTOS					4.646,47
4.1	C0776	CHAPISCO C/ ARGAMASSA DE CIMENTO E AREIA S/PENEIRAR TRAÇO 1:3 ESP. = 5mm P/ PAREDE	M2	115,31	6,06	698,78
4.2	C1220	EMBOÇO C/ ARGAMASSA DE CIMENTO E AREIA S/PENEIRAR, TRAÇO 1:3	M2	115,31	31,36	3.616,12
4.3	C4432	CERÂMICA ESMALTADA C/ ARG. CIMENTO E AREIA ATÉ 30x30cm (900 cm²) - PEI-5/PEI-4 P/ PAREDE	M2	3,03	101,49	307,51
4.4	C1120	REJUNTAMENTO C/ ARG. PRÉ-FABRICADA, JUNTA ATÉ 2mm EM CERÂMICA, ATÉ 30x30 cm (900 cm²) (PAREDE/PISO)	M2	3,03	7,94	24,06
5	PISOS					1.791,14
5.1	C3025	PISO MORTO CONCRETO FCK=13,5MPa C/ PREPARO E LANÇAMENTO	M3	1,19	514,36	612,09
5.2	C4439	CERÂMICA ESMALTADA C/ ARG. CIMENTO E AREIA ACIMA DE 30x30cm (900 cm²) - PEI-5/PEI-4 P/ PISO	M2	10,50	104,35	1.095,68
5.3	C1120	REJUNTAMENTO C/ ARG. PRÉ-FABRICADA, JUNTA ATÉ 2mm EM CERÂMICA, ATÉ 30x30 cm (900 cm²) (PAREDE/PISO)	M2	10,50	7,94	83,37
6	INSTALAÇÕES HIDROSANITÁRIAS					9.644,45
6.1	C1948	PONTO HIDRÁULICO, MATERIAL E EXECUÇÃO	PT	10,00	210,19	2.101,90
6.2	C1950	PONTO SANITÁRIO, MATERIAL E EXECUÇÃO	PI	10,00	189,52	1.895,20
6.3	C0349	BACIA DE LOUÇA BRANCA C/ CAIXA ACOPLADA, ENTRADA HORIZONTAL	UN	5,00	514,42	2.572,10
6.4	C1618	LAVATÓRIO DE LOUÇA BRANCA C/ COLUNA, C/ TORNEIRA E ACESSÓRIOS	UN	5,00	587,86	2.939,30
6.5	C2504	TORNEIRA DE PRESSÃO CROMADA LONGA P/PIA	UN	1,00	108,61	108,61
6.6	C2506	TORNEIRA DE PRESSÃO P/JARDIM DE 3/4"	UN	1,00	27,34	27,34
7	INSTALAÇÕES ELÉTRICAS					5.723,63
7.1	C1947	PONTO ELÉTRICO, MATERIAL E EXECUÇÃO	PT	15,00	225,13	3.376,95
7.2	C1662	LUMINÁRIA FLUORESCENTE COMPLETA (1 X 16)W	UN	5,00	79,97	399,85
7.3	C1637	LUMINÁRIA FLUORESCENTE COMPLETA (1 X 32)W	UN	10,00	80,92	809,20
7.4	C0537	CABO ISOLADO PVC 750V 6MM2	M	30,00	8,05	241,50
7.5	C0524	CABO ISOLADO PVC 750V 10MM2	M	60,00	10,86	651,60
7.6	C0635	CAIXA DE PASSAGEM EM ALVENARIA 75x75x75 COMUM	M2	1,00	244,53	244,53
8	PINTURA					21.826,55

Fco. Valmir Soares Filho
 ADMITITULAR
 Completa Serviços e C. Eirli - ME.
 CNPJ: 17.411.277/0001-00

PAG: 09/31
 COMPLETA SERVIÇOS
 CNPJ: 17.411.277/0001-00



8.1	C2198	REMOÇÃO DE PINTURA ANTIGA A TEMPERA	M2	474,05	4,57	2.166,41
8.2	C1614	LATEX DUAS DEMÃOS EM PAREDES EXTERNAS S MASSA	M2	474,05	20,38	9.661,14
8.3	C3487	APLICAÇÃO DE LIQUIDANTE SOBRE PINTURAS, DUAS DEMÃOS	M2	474,05	15,64	7.414,14
8.4	C1910	PINTURA P PISO A BASE LATEX ACRÍLICO, TIPO "NOVACOR"	M2	11,93	22,74	271,29
8.5	C1280	ESMALTE DUAS DEMÃOS EM ESQUADRIAS DE MADEIRA	M2	40,32	20,33	819,71
8.6	C1279	ESMALTE DUAS DEMÃOS EM ESQUADRIAS DE FERRO	M2	40,32	37,05	1.493,86
9		SERVIÇOS DIVERSOS				2.277,04
9.1	C0360	BANCO DE MADEIRA C/ESTRUTURA DE FERRO - L- 3,00m	UN	1,00	908,50	908,50
9.2	C1628	LIMPEZA GERAL	M2	128,14	10,68	1.368,54
TOTAL SEM BDI						67.282,55
BDI 26,85%						18.065,36
TOTAL GERAL COM BDI						85.347,91

COMISSÃO PERMANENTE DE LICITAÇÕES
 Fl. 4583
 R. M. CAMIRE

6 - UNIDADE BÁSICA DE SAÚDE LUIZ GONZAGA DA SILVA - JUCA

ITEM	COMP	DESCRIÇÃO	UN	QUANT.	VALOR UNIT.	TOTAL
1		SERVIÇOS PRELIMINARES				247,54
1.4	C1070	DEMOLIÇÃO DE REVESTIMENTO C/ARGAMASSA	M2	28,65	8,64	247,54
2		ESQUADRIAS DE MADEIRA METÁLICAS E FERRAGENS				12.666,86
2.1	C1987	PORTA INTERNA DE CEDRO LISA COMPLETA UMA FOLHA (0,80X 2,10)m	UN	7,00	775,88	5.431,16
2.1	C1985	PORTA INTERNA DE CEDRO LISA COMPLETA UMA FOLHA (0,60X 2,10)m	UN	10,00	723,57	7.235,70
3		COBERTURA				19.637,74
3.1	C3005	MADEIRAMENTO P/ TELHA CERÂMICA C/ REAPROVEITAMENTO	M2	239,66	38,59	9.248,48
3.2	C2200	RETELHAMENTO C/ TELHA CERÂMICA A TE 20% NOVA	M2	239,66	43,35	10.389,26
4		REVESTIMENTOS				1.367,54
4.1	C0776	CHAPISCO C/ ARGAMASSA DE CIMENTO E AREIA S/PENEIRAR TRAÇO 1:3 ESP. = 5mm P. PAREDE	M2	28,65	6,06	173,62
4.2	C1220	EMBOÇO C/ ARGAMASSA DE CIMENTO E AREIA S/ PENEIRAR, TRAÇO 1:3	M2	28,65	31,36	898,46
4.3	C4432	CERÂMICA ESMALTADA C/ ARG. CIMENTO E AREIA ATÉ 30x30cm (900 cm²) - PEI-5 PEI-4 P. PAREDE	M2	2,70	101,49	274,02
4.4	C1120	REJUNTAMENTO C/ ARG. PRE-FABRICADA, JUNTA ATÉ 2mm EM CERÂMICA, ATÉ 30x30 cm (900 cm²) (PAREDE/PISO)	M2	2,70	7,94	21,44
5		PISOS				819,44
5.1	C3025	PISO MORTO CONCRETO FCK-13,5MPa C/PREPARO E LANÇAMENTO	M3	0,96	514,36	493,79
5.2	C4439	CERÂMICA ESMALTADA C/ ARG. CIMENTO E AREIA ACIMA DE 30x30cm (900 cm²) - PEI-5/PEI-4 P. PISO	M2	2,90	104,35	302,62
5.3	C1120	REJUNTAMENTO C/ ARG. PRE-FABRICADA, JUNTA ATÉ 2mm EM CERÂMICA, ATÉ 30x30 cm (900 cm²) (PAREDE/PISO)	M2	2,90	7,94	23,03
6		INSTALAÇÕES HIDROSANITÁRIAS				9.644,45
6.1	C1948	PONTO HIDRAULICO, MATERIAL E EXECUÇÃO	PT	10,00	210,19	2.101,90
6.2	C1950	PONTO SANITARIO, MATERIAL E EXECUÇÃO	PT	10,00	189,52	1.895,20
6.3	C0349	BACIA DE LOUÇA BRANCA C/ CAIXA ACOPLADA, ENTRADA HORIZONTAL	UN	5,00	514,42	2.572,10
6.4	C1618	LAVATÓRIO DE LOUÇA BRANCA C/ COLUNA, C/ TORNEIRA E ACESSÓRIOS	UN	5,00	587,86	2.939,30
6.5	C2504	TORNEIRA DE PRESSÃO CROMADA LONGA P/PIA	UN	1,00	108,61	108,61
6.6	C2506	TORNEIRA DE PRESSÃO P/ JARDIM DE 3/4"	UN	1,00	27,34	27,34
7		INSTALAÇÕES ELÉTRICAS				8.069,34
7.1	C1947	PONTO ELÉTRICO, MATERIAL E EXECUÇÃO	PT	25,00	225,13	5.628,25
7.2	C1662	LUMINÁRIA FLUORESCENTE COMPLETA (1 X 16)W	UN	13,00	79,97	1.039,61
7.3	C1637	LUMINÁRIA FLUORESCENTE COMPLETA (1 X 32)W	UN	12,00	80,92	971,04
7.4	C0537	CABO ISOLADO PVC 750V 6MM2	M	15,00	8,05	120,75
7.5	C0524	CABO ISOLADO PVC 750V 10MM2	M	6,00	10,86	65,16
7.6	C0635	CAIXA DE PASSAGEM EM ALVENARIA - 1 TIPO COMUM	M2	1,00	244,53	244,53
8		PINTURA				25.002,81
8.1	C2198	REMOÇÃO DE PINTURA ANTIGA A TEMPERA	M2	562,50	4,57	2.570,63
8.2	C1614	LATEX DUAS DEMÃOS EM PAREDES EXTERNAS S MASSA	M2	562,50	20,38	11.463,75

Fco. Valmir Soares Filho
 ADM TITULAR
 Completa Serviços e Construções
 CNPJ: 17.411.277/0001-00

Raimundo Gomes, 138 - Centro - Reriutaba/Ce - CEP: 62.260-000
 Telefone: (88) 3637-2487 - Email: completaservicos@yahoo.com.br
 CNPJ Nº 17.411.277/0001-00 - CGF Nº 06.717351-9

PAG: 10/31
COMPLETA SERVIÇOS
 CNPJ: 17.411.277/0001-00

COMPLETA
 serviços e construções

8.3	C3487	APLICAÇÃO DE LIQUÍBRILO SOBRE PINTURAS, DUAS DEMÃOS	M2	562,50	15,64	8.797,50
8.4	C1910	PINTURA P/PISO A BASE LATEX ACRÍLICO, TIPO "NOVACOR"	M2	25,16	22,74	572,14
8.5	C1280	ESMALTE DUAS DEMÃOS EM ESQUADRIAS DE MADEIRA	M2	66,14	20,33	1.344,63
8.6	C1279	ESMALTE DUAS DEMÃOS EM ESQUADRIAS DE FERRO	M2	6,86	37,05	254,16
9		SERVIÇOS DIVERSOS				2.297,01
9.1	C0360	BANCO DE MADEIRA C/ESTRUTURA DE FERRO - L= 3,00m	UN	1,00	908,50	908,50
9.2	C1628	LIMPEZA GERAL	M2	130,01	10,68	1.388,51
TOTAL SEM BDI						79.752,73
BDI 26,85%						21.413,61
TOTAL GERAL COM BDI						101.166,34

COMISSÃO PERMANENTE DE LICITAÇÕES
 EL 4584
 ADM CARIRE

6 - UNIDADE BÁSICA DE SAÚDE TAPIJO

ITEM	COMP	DESCRIÇÃO	UN	QUANT.	VALOR UNIT.	TOTAL
1		SERVIÇOS PRELIMINARES				537,84
1.4	C1070	DEMOLIÇÃO DE REVESTIMENTO C/ARGAMASSA	M2	62,25	8,64	537,84
2		ESQUADRIAS DE MADEIRA METÁLICAS E FERRAGENS				5.117,30
2.1	C1987	PORTA INTERNA DE CEDRO LISA COMPLETA UMA FOLHA (0,80X 2,10)m	UN	1,00	775,88	775,88
2.1	C1985	PORTA INTERNA DE CEDRO LISA COMPLETA UMA FOLHA (0,60X 2,10)m	UN	6,00	723,57	4.341,42
3		COBERTURA				10.653,02
3.1	C3005	MADEIRAMENTO P TELHA CERÂMICA C/ REAPROVEITAMENTO	M2	130,01	38,59	5.017,09
3.2	C2200	RETELHAMENTO C/ TELHA CERÂMICA ATÉ 20% NOVA	M2	130,01	43,35	5.635,93
4		REVESTIMENTOS				2.486,89
4.1	C0776	CHAPISCO C/ ARGAMASSA DE CIMENTO E AREIA S/PENEIRAR TRAÇO 1:3 ESP. = 5mm P/ PAREDE	M2	62,25	6,06	377,24
4.2	C3408	REBOCO C/ ARGAMASSA DE CIMENTO E AREIA S/ PENEIRAR, TRAÇO 1:3	M2	62,25	33,89	2.109,65
5		PISOS				648,09
5.1	C3025	PISO MORTO CONCRETO FCK=13,5MPa C/PREPARO E LANÇAMENTO	M3	1,26	514,36	648,09
6		INSTALAÇÕES HIDROSANITÁRIAS				5.841,85
6.1	C1948	PONTO HIDRÁULICO, MATERIAL E EXECUÇÃO	PT	6,00	210,19	1.261,14
6.2	C1950	PONTO SANITÁRIO, MATERIAL E EXECUÇÃO	PT	6,00	189,52	1.137,12
6.3	C0349	BACIA DE LOUÇA BRANCA C/CAIXA ACOPLADA, ENTRADA HORIZONTAL	UN	3,00	514,42	1.543,26
6.4	C1618	LAVATORIO DE LOUÇA BRANCA C/ COLUNA, C/ TORNEIRA E ACESSÓRIOS	UN	3,00	587,86	1.763,58
6.5	C2504	TORNEIRA DE PRESSÃO CROMADA LONGA P/PIA	UN	1,00	108,61	108,61
6.6	C2506	TORNEIRA DE PRESSÃO P/JARDIM DE 3/4"	UN	1,00	27,34	27,34
7		INSTALAÇÕES ELÉTRICAS				6.614,18
7.1	C1947	PONTO ELÉTRICO, MATERIAL E EXECUÇÃO	PT	18,00	225,13	4.052,34
7.2	C1662	LUMINÁRIA FLUORESCENTE COMPLETA (1 X 16)W	UN	13,00	79,97	1.039,61
7.3	C1637	LUMINÁRIA FLUORESCENTE COMPLETA (1 X 32)W	UN	12,00	80,92	971,04
7.4	C0537	CABO ISOLADO PVC 750V 6MM2	M	30,00	8,05	241,50
7.5	C0524	CABO ISOLADO PVC 750V 10MM2	M	6,00	10,86	65,16
7.6	C0635	CAIXA DE PASSAGEM EM ALVENARIA - TIPO COMUM	M2	1,00	244,53	244,53
8		PINTURA				37.166,80
8.1	C2198	REMOÇÃO DE PINTURA ANTIGA A TEMPERA	M2	874,25	4,57	3.993,32
8.2	C1614	LATEX DUAS DEMÃOS EM PAREDES EXTERNAS S MASSA	M2	874,25	20,38	17.817,22
8.3	C3487	APLICAÇÃO DE LIQUÍBRILO SOBRE PINTURAS, DUAS DEMÃOS	M2	874,25	15,64	13.673,27
8.4	C1910	PINTURA P/PISO A BASE LATEX ACRÍLICO, TIPO "NOVACOR"	M2	14,07	22,74	319,95
8.5	C1280	ESMALTE DUAS DEMÃOS EM ESQUADRIAS DE MADEIRA	M2	48,72	20,33	990,48
8.6	C1279	ESMALTE DUAS DEMÃOS EM ESQUADRIAS DE FERRO	M2	9,98	37,05	369,76
9		SERVIÇOS DIVERSOS				3.470,20
9.1	C0360	BANCO DE MADEIRA C/ESTRUTURA DE FERRO - L= 3,00m	UN	1,00	908,50	908,50
9.2	C1628	LIMPEZA GERAL	M2	239,86	10,68	2.561,70
TOTAL SEM BDI						72.534,57
BDI 26,85%						19.475,53

Fco. Valmir Soares Filho
 ADM TITULAR
 Completa Serviços e C. Eireli - ME.
 CNPJ: 17.411.277/0001-00

Rua Professor Raimundo Gomes, 138 - Centro - Reriutaba/Ce - CEP: 62.260-000
 Telefone: (88) 3637-2487 - Email: completaservicos@yahoo.com.br
 CNPJ Nº 17.411.277/0001-00 - CGF Nº 06.717351-9

TOTAL GERAL COM BDI

92.010,10

9 - UNIDADE BASICA DE SAUDE ALVENARIE

ITEM	COMP	DESCRIÇÃO	UN	QUANT.	VALOR UNIT.	TOTAL
1		SERVIÇOS PRELIMINARES				536,54
1.4	C1070	DEMOLIÇÃO DE REVESTIMENTO C/ ARGAMASSA	M2	62,10	8,64	536,54
2		ESQUADRIAS DE MADEIRA METÁLICAS E FERRAGENS				3.774,78
2.1	C1987	PORTA INTERNA DE CEDRO LISA COMPLETA UMA FOLHA (0.80X2,70)m	UN	3,00	775,88	2.327,64
2.1	C1985	PORTA INTERNA DE CEDRO LISA COMPLETA UMA FOLHA (0.60X2,70)m	UN	2,00	723,57	1.447,14
3		COBERTURA				19.637,74
3.1	C3005	MADEIRAMENTO P/TELHA CERAMICA C/ REAPROVEITAMENTO	M2	239,66	38,59	9.248,48
3.2	C2200	RETELHAMENTO C/ TELHA CERAMICA ATE 20% NOVA	M2	239,66	43,35	10.389,26
4		REVESTIMENTOS				2.486,89
4.1	C0776	CHAPISCO C/ ARGAMASSA DE CIMENTO E AREIA S/PENEIRAR TRAÇO 1:3 ESP. - 5mm P/ PAREDE	M2	62,25	6,06	377,24
4.2	C3408	REBOCO C/ ARGAMASSA DE CIMENTO E AREIA S/ PENEIRAR, TRAÇO 1:3	M2	62,25	33,89	2.109,65
5		PISOS				174,88
5.1	C3025	PISO MORTO CONCRETO FCK=13,5MPa C/ PREPARO E LANÇAMENTO	M3	0,34	514,36	174,88
6		INSTALAÇÕES HIDROSANITARIAS				5.841,85
6.1	C1948	PONTO HIDRAULICO, MATERIAL E EXECUÇÃO	PT	6,00	210,19	1.261,14
6.2	C1950	PONTO SANITARIO, MATERIAL E EXECUÇÃO	PT	6,00	189,52	1.137,12
6.3	C0349	BACIA DE LOUÇA BRANCA C/ CAIXA ACOPLADA, ENTRADA HORIZONTAL	UN	3,00	514,42	1.543,26
6.4	C1618	LAVATÓRIO DE LOUÇA BRANCA C/ COLUNA, C/ TORNEIRA E ACESSÓRIOS	UN	3,00	587,86	1.763,58
6.5	C2504	TORNEIRA DE PRESSÃO CROMADA LONGA P/PIA	UN	1,00	108,61	108,61
6.6	C2506	TORNEIRA DE PRESSÃO P/JARDIM DE 3/4"	UN	1,00	27,34	27,34
7		INSTALAÇÕES ELETRICAS				6.614,18
7.1	C1947	PONTO ELÉTRICO, MATERIAL E EXECUÇÃO	PT	18,00	225,13	4.052,34
7.2	C1662	LUMINARIA FLUORESCENTE COMPLETA (1 X 16)W	UN	13,00	79,97	1.039,61
7.3	C1637	LUMINARIA FLUORESCENTE COMPLETA (1 X 32)W	UN	12,00	80,92	971,04
7.4	C0537	CABO ISOLADO PVC 750V 6MM2	M	30,00	8,05	241,50
7.5	C0524	CABO ISOLADO PVC 750V 10MM2	M	6,00	10,86	65,16
7.6	C0635	CAIXA DE PASSAGEM EM ALVENARIA - TIPO COMUM	M2	1,00	244,53	244,53
8		PINTURA				21.647,66
8.1	C2198	REMOÇÃO DE PINTURA ANTIGA A TEMPERA	M2	510,84	4,57	2.334,54
8.2	C1614	LATEX DUAS DEMÃOS EM PAREDES EXTERNAS S/MASSA	M2	510,84	20,38	10.410,92
8.3	C3487	APLICAÇÃO DE LIQ/BRILHO SOBRE PINTURAS, DUAS DEMÃOS	M2	510,84	15,64	7.989,54
8.4	C1910	PINTURA P/PISO A BASE LATEX ACRILICO, TIPO "NOVACOR"	M2	6,72	22,74	152,81
8.5	C1280	ESMALTE DUAS DEMÃOS EM ESQUADRIAS DE MADEIRA	M2	35,28	20,33	717,24
8.6	C1279	ESMALTE DUAS DEMÃOS EM ESQUADRIAS DE FERRO	M2	1,15	37,05	42,61
9		SERVIÇOS DIVERSOS				3.468,07
9.1	C0360	BANCO DE MADEIRA C/ ESTRUTURA DE FERRO - L= 3,00m	UN	1,00	908,50	908,50
9.2	C1628	LIMPEZA GERAL	M2	239,66	10,68	2.559,57
TOTAL SEM BDI						64.181,79
BDI 26,85%						17.232,81
TOTAL GERAL COM BDI						81.414,60

1 - UNIDADE BASICA DE SAUDE CACIMBAS

ITEM	COMP	DESCRIÇÃO	UN	QUANT.	VALOR UNIT.	TOTAL
1		SERVIÇOS PRELIMINARES				324,00
1.4	C1070	DEMOLIÇÃO DE REVESTIMENTO C/ ARGAMASSA	M2	37,50	8,64	324,00

Fco. Valmir Soares Filho
 ADM TITULAR
 Completa Serviços e C. Eiról - ME.
 CNPJ: 17.411.277/0001-00

2		ESQUADRIAS DE MADEIRA METALICAS E FERRAGENS				5.326,54
2.1	C1987	PORTA INTERNA DE CEDRO LISA COMPLETA UMA FOLHA (0.80X 2.10)m	UN	5,00	775,88	3.879,40
2.1	C1985	PORTA INTERNA DE CEDRO LISA COMPLETA UMA FOLHA (0.60X 2.10)m	UN	2,00	723,57	1.447,14
3		COBERTURA				9.932,77
3.1	C3005	MADEIRAMENTO P/TELHA CERAMICA C/ REAPROVEITAMENTO	M2	121,22	38,59	4.677,88
3.2	C2200	RETELHAMENTO C/ TELHA CERAMICA ATE 20% NOVA	M2	121,22	43,35	5.254,89
4		REVESTIMENTOS				1.498,13
4.1	C0776	CHAPISCO C/ ARGAMASSA DE CIMENTO E AREIA S/PENEIRAR TRAÇO 1:3 ESP. = 5mm P/ PAREDE	M2	37,50	6,06	227,25
4.2	C3408	REBOCO C/ ARGAMASSA DE CIMENTO E AREIA S/PENEIRAR. TRAÇO 1:3	M2	37,50	33,89	1.270,88
5		PISOS				174,88
5.1	C3025	PISO MORTO CONCRETO FCK - 13,5MPa C/PREPARO E LANÇAMENTO	M3	0,34	514,36	174,88
6		INSTALAÇÕES HIDROSANITARIAS				5.841,05
6.1	C1948	PONTO HIDRÁULICO, MATERIAL E EXECUÇÃO	PT	6,00	210,19	1.261,14
6.2	C1950	PONTO SANITARIO, MATERIAL E EXECUÇÃO	PT	6,00	189,52	1.137,12
6.3	C0349	BACIA DE LOUÇA BRANCA C/CAIXA ACOPLADA, ENTRADA HORIZONTAL	UN	3,00	514,42	1.543,26
6.4	C1618	LAVATÓRIO DE LOUÇA BRANCA C/ COLUNA, C/ TORNEIRA E ACESSÓRIOS	UN	3,00	587,86	1.763,58
6.5	C2504	TORNEIRA DE PRESSÃO CROMADA LONGA P/PIA	UN	1,00	108,61	108,61
6.6	C2506	TORNEIRA DE PRESSÃO P/JARDIM DE 3/4"	UN	1,00	27,34	27,34
7		INSTALAÇÕES ELÉTRICAS				6.614,18
7.1	C1947	PONTO ELÉTRICO, MATERIAL E EXECUÇÃO	PT	18,00	225,13	4.052,34
7.2	C1662	LUMINÁRIA FLUORESCENTE COMPLETA (1 X 16)W	UN	13,00	79,97	1.039,61
7.3	C1637	LUMINÁRIA FLUORESCENTE COMPLETA (1 X 32)W	UN	12,00	80,92	971,04
7.4	C0537	CABO ISOLADO PVC 750V 6MM2	M	30,00	8,05	241,50
7.5	C0524	CABO ISOLADO PVC 750V 10MM2	M	6,00	10,86	65,16
7.6	C0635	CAIXA DE PASSAGEM EM ALVENARIA - 1 TIJOLO COMUM	M2	1,00	244,53	244,53
8		PINTURA				25.083,59
8.1	C2198	REMOÇÃO DE PINTURA ANTIGA A TEMPERA	M2	597,90	4,57	2.732,40
8.2	C1614	LATEX DUAS DEMÃOS EM PAREDES EXTERNAS S/MASSA	M2	597,90	20,38	12.185,20
8.3	C3487	APLICAÇÃO DE LIQUILIBRIHO SOBRE PINTURAS, DUAS DEMÃOS	M2	597,90	15,64	9.351,16
8.5	C1280	ESMALTE DUAS DEMÃOS EM ESQUADRIAS DE MADEIRA	M2	40,08	20,33	814,83
9		SERVIÇOS DIVERSOS				2.203,13
9.1	C0360	BANCO DE MADEIRA C/ESTRUTURA DE FERRO - L= 3,00m	UN	1,00	908,50	908,50
9.2	C1628	LIMPEZA GERAL	M2	121,22	10,68	1.294,63
TOTAL SEM BDI						56.998,27
BDI 26,85%						15.304,04
TOTAL GERAL COM BDI						72.302,31

COMISSÃO PERMANENTE DE LICITAÇÕES
 FI. 2586
 RAY CARRE

1 - UNIDADE BÁSICA DE SAÚDE SEDE 1

ITEM	COMP	DESCRIÇÃO	UN	QUANT.	VALOR UNIT.	TOTAL
1		SERVIÇOS PRELIMINARES				607,82
1.4	C1070	DEMOLIÇÃO DE REVESTIMENTO C/ ARGAMASSA	M2	70,35	8,64	607,82
2		ESQUADRIAS DE MADEIRA METALICAS E FERRAGENS				5.326,54
2.1	C1987	PORTA INTERNA DE CEDRO LISA COMPLETA UMA FOLHA (0.80X 2.10)m	UN	5,00	775,88	3.879,40
2.1	C1985	PORTA INTERNA DE CEDRO LISA COMPLETA UMA FOLHA (0.60X 2.10)m	UN	2,00	723,57	1.447,14
3		COBERTURA				14.380,48
3.1	C3005	MADEIRAMENTO P/TELHA CERAMICA C/ REAPROVEITAMENTO	M2	175,50	38,59	6.772,55
3.2	C2200	RETELHAMENTO C/ TELHA CERAMICA ATE 20% NOVA	M2	175,50	43,35	7.607,93
4		REVESTIMENTOS				1.498,13

Fco. Valmir Soares Filho
 ADM TITULAR
 Completa Serviços e C. Eireli - ME.
 CNPJ: 17.411.277/0001-00

PAG: 13131
 COMPLETA SERVIÇOS
 CNPJ: 17.411.277/0001-00



4.1	C0776	CHAPISCO C/ ARGAMASSA DE CIMENTO E AREIA S/ PENEIRAR, TRAÇO 1:3 ESP. = 5mm P/ PAREDE	M2	37,50	6,06	227,25
4.2	C3408	REBOCO C/ ARGAMASSA DE CIMENTO E AREIA S/ PENEIRAR, TRAÇO 1:3	M2	37,50	33,89	1.270,88
5		PISOS				483,50
5.1	C3025	PISO MORTO CONCRETO FCK=13,5MPa C/PREPARO E LANÇAMENTO	M3	0,94	514,36	483,50
6		INSTALAÇÕES HIDROSANITARIAS				5.841,05
6.1	C1948	PONTO HIDRÁULICO, MATERIAL E EXECUÇÃO	PT	6,00	210,19	1.261,14
6.2	C1950	PONTO SANITÁRIO, MATERIAL E EXECUÇÃO	PT	6,00	189,52	1.137,12
6.3	C0349	BACIA DE LOUÇA BRANCA C/CAIXA ACOPLADA, ENTRADA HORIZONTAL	UN	3,00	514,42	1.543,26
6.4	C1618	LAVATÓRIO DE LOUÇA BRANCA C/ COLUNA, C/ TORNEIRA E ACESSÓRIOS	UN	3,00	587,86	1.763,58
6.5	C2504	TORNEIRA DE PRESSÃO CROMADA LONGA P/PIA	UN	1,00	108,61	108,61
6.6	C2506	TORNEIRA DE PRESSÃO P/JARDIM DE 3" P"	UN	1,00	27,34	27,34
7		INSTALAÇÕES ELETRICAS				6.355,82
7.1	C1947	PONTO ELÉTRICO, MATERIAL E EXECUÇÃO	PT	18,00	225,13	4.052,34
7.2	C1662	LUMINÁRIA FLUORESCENTE COMPLETA (1 X 16)W	UN	13,00	79,97	1.039,61
7.3	C1637	LUMINÁRIA FLUORESCENTE COMPLETA (1 X 32)W	UN	12,00	80,92	971,04
7.4	C0537	CABO ISOLADO PVC 750V 6MM ²	M	6,00	8,05	48,30
7.6	C0635	CAIXA DE PASSAGEM EM ALVENARIA - 1 TIJOLO COM L	M2	1,00	244,53	244,53
8		PINTURA				43.917,89
8.1	C2198	REMOÇÃO DE PINTURA ANTIGA A TEMPERA	M2	1.071,45	4,57	4.896,53
8.2	C1614	LATEX DUAS DEMÃOIS EM PAREDES EXTERNAS S/MASSA	M2	1.071,45	20,38	21.836,15
8.3	C3487	APLICAÇÃO DE LIQUÍBRILHO SOBRE PINTURAS, DUAS DEMÃOIS	M2	1.071,45	15,64	16.757,48
8.5	C1280	ESMALTE DUAS DEMÃOIS EM ESQUADRIAS DE MADEIRA	M2	21,00	20,33	426,93
9		SERVIÇOS DIVERSOS				3.691,34
9.1	C0360	BANCO DE MADEIRA C/ ESTRUTURA DE FERRO - L = 3,00m	UN	2,00	908,50	1.817,00
9.2	C1628	LIMPEZA GERAL	M2	175,50	10,68	1.874,34
TOTAL SEM BDI						82.101,77
BDI 26,85%						22.044,33
TOTAL GERAL COM BDI						104.146,10

COMISSÃO PERMANENTE DE LICITAÇÕES
 FIA 4587
 EM CARRE

I - UNIDADE BÁSICA DE SAÚDE ANIL						
ITEM	COMP	DESCRIÇÃO	UN	QUANT.	VALOR UNIT.	TOTAL
1		SERVIÇOS PRELIMINARES				537,84
1.4	C1070	DEMOLIÇÃO DE REVESTIMENTO C/ ARGAMASSA	M2	62,25	8,64	537,84
2		ESQUADRIAS DE MADEIRA METÁLICAS E FERRAGENS				5.117,30
2.1	C1987	PORTA INTERNA DE CEDRO LISA COMPLETA UMA FOLHA (0,80X 2,10)m	UN	1,00	775,88	775,88
2.1	C1985	PORTA INTERNA DE CEDRO LISA COMPLETA UMA FOLHA (0,60X 2,10)m	UN	6,00	723,57	4.341,42
3		COBERTURA				12.447,07
3.1	C3005	MADEIRAMENTO P/ TELHA CERÂMICA C/ REAPROVEITAMENTO	M2	176,50	38,59	6.811,14
3.2	C2200	RETELHAMENTO C/ TELHA CERÂMICA ATÉ 20% NOVA	M2	130,01	43,35	5.635,93
4		REVESTIMENTOS				2.486,09
4.1	C0776	CHAPISCO C/ ARGAMASSA DE CIMENTO E AREIA S/ PENEIRAR, TRAÇO 1:3 ESP. = 5mm P/ PAREDE	M2	62,25	6,06	377,24
4.2	C3408	REBOCO C/ ARGAMASSA DE CIMENTO E AREIA S/ PENEIRAR, TRAÇO 1:3	M2	62,25	33,89	2.109,65
5		PISOS				658,38
5.1	C3025	PISO MORTO CONCRETO FCK=13,5MPa C/PREPARO E LANÇAMENTO	M3	1,28	514,36	658,38
6		INSTALAÇÕES HIDROSANITARIAS				5.841,05
6.1	C1948	PONTO HIDRÁULICO, MATERIAL E EXECUÇÃO	PT	6,00	210,19	1.261,14
6.2	C1950	PONTO SANITÁRIO, MATERIAL E EXECUÇÃO	PT	6,00	189,52	1.137,12
6.3	C0349	BACIA DE LOUÇA BRANCA C/CAIXA ACOPLADA, ENTRADA HORIZONTAL	UN	3,00	514,42	1.543,26
6.4	C1618	LAVATÓRIO DE LOUÇA BRANCA C/ COLUNA, C/ TORNEIRA E ACESSÓRIOS	UN	3,00	587,86	1.763,58

Fco. Valmir Soares Filho
 ADM TITULAR
 Completa Serviços e Construções - ME
 CPF: 17.411.277/0001-00

Professor Raimundo Gomes, 138 - Centro - Rerituba/Ce - CEP: 62.260-000
 Telefone: (88) 3637-2487 - Email: completaservicos@yahoo.com.br
 CNPJ Nº 17.411.277/0001-00 - CGF Nº 06.717351-9

PAG: 1431
 COMPLETA SERVIÇOS
 CNPJ: 17.411.277/0001-00

COMPLETA

serviços e construções

6.5	C2504	TORNEIRA DE PRESSÃO CROMADA LONGA P/PIA	UN	1,00	108,61	108,61
6.6	C2506	TORNEIRA DE PRESSÃO P JARDIM DE 3/4"	UN	1,00	27,34	27,34
7		INSTALAÇÕES ELETRICAS				6.614,18
7.1	C1947	PONTO ELÉTRICO, MATERIAL E EXECUÇÃO	PT	18,00	225,13	4.052,34
7.2	C1662	LUMINARIA FLUORESCENTE COMPLETA (1 X 16)W	UN	13,00	79,97	1.039,61
7.3	C1637	LUMINARIA FLUORESCENTE COMPLETA (1 X 32)W	UN	12,00	80,92	971,04
7.4	C0537	CABO ISOLADO PVC 750V 6MM2	M	30,00	8,05	241,50
7.5	C0524	CABO ISOLADO PVC 750V 10MM2	M	6,00	10,86	65,16
7.6	C0635	CAIXA DE PASSAGEM EM ALVENARIA - TIPOLO COMUM	M2	1,00	244,53	244,53
8		PINTURA				37.165,32
8.1	C2198	REMOÇÃO DE PINTURA ANTIGA A TEMPERA	M2	874,25	4,57	3.995,32
8.2	C1614	LATEX DUAS DEMÃOS EM PAREDES EXTERNAS S/MASSA	M2	874,25	20,38	17.817,22
8.3	C3487	APLICAÇÃO DE LIQUÍBRILHO SOBRE PINTURAS, DUAS DEMÃOS	M2	874,25	15,64	13.673,27
8.4	C1910	PINTURA P/PISO A BASE LATEX ACRÍLICO, TIPO "NOVACOR"	M2	14,04	22,74	319,27
8.5	C1280	ESMALTE DUAS DEMÃOS EM ESQUADRIAS DE MADEIRA	M2	48,72	20,33	990,48
8.6	C1279	ESMALTE DUAS DEMÃOS EM ESQUADRIAS DE FERRO	M2	9,98	37,05	369,76
9		SERVIÇOS DIVERSOS				3.468,28
9.1	C0360	BANCO DE MADEIRA C/ESTRUTURA DE FERRO - L= 3,00m	UN	1,00	908,50	908,50
9.2	C1628	LIMPEZA GERAL	M2	239,68	10,68	2.559,78
TOTAL SEM BDI						74.336,31
BDI 26,85%						19.959,30
TOTAL GERAL COM BDI						94.295,61

COMISSÃO PERMANENTE DE LICITAÇÕES
 FL. 4587
 M. G. CAIRE

13 - CENTRO DE REABILITAÇÃO						
ITEM	COMP	DESCRIÇÃO	UN	QUANT.	VALOR UNIT.	TOTAL
1		SERVIÇOS PRELIMINARES				1.157,76
1.4	C1070	DEMOLIÇÃO DE REVESTIMENTO C/ ARGAMASSA	M2	134,00	8,64	1.157,76
2		ESQUADRIAS DE MADEIRA METALICAS E FERRAGENS				3.103,52
2.1	C1987	PORTA INTERNA DE CEDRO LISA COMPLETA UMA FOLHA (0,80X 2,10m)	UN	4,00	775,88	3.103,52
3		COBERTURA				18.456,99
3.1	C3005	MADEIRAMENTO P/ TELHA CERAMICA C/ REAPROVEITAMENTO	M2	225,25	38,59	8.692,40
3.2	C2200	RETELHAMENTO C/ TELHA CERAMICA ATE 20% NOVA	M2	225,25	43,35	9.764,59
4		REVESTIMENTOS				17.982,36
4.1	C0776	CHAPISCO C/ ARGAMASSA DE CIMENTO E AREIA S/ PENEIRAR, TRAÇO 1:3 ESP. - 5mm P/ PAREDE	M2	450,12	6,06	2.727,73
4.2	C3408	REBOCO C/ ARGAMASSA DE CIMENTO E AREIA S/ PENEIRAR, TRAÇO 1:3	M2	450,12	33,89	15.254,57
5		PISOS				2.967,86
5.1	C3025	PISO MORTO CONCRETO FCK=13,5MPa C/PREPARO E LANÇAMENTO	M3	5,77	514,36	2.967,86
6		INSTALAÇÕES HIDROSANITARIAS				2.437,36
6.1	C1948	PONTO HIDRAULICO, MATERIAL E EXECUÇÃO	PI	3,00	210,19	630,57
6.2	C1950	PONTO SANITARIO, MATERIAL E EXECUÇÃO	PT	3,00	189,52	568,56
6.3	C0349	BACIA DE LOUÇA BRANCA C/CAIXA ACOPLADA, ENTRADA HORIZONTAL	UN	1,00	514,42	514,42
6.4	C1618	LAVATORIO DE LOUÇA BRANCA C/COLUNA, C/ TORNEIRA E ACESSÓRIOS	UN	1,00	587,86	587,86
6.5	C2504	TORNEIRA DE PRESSÃO CROMADA LONGA P/PIA	UN	1,00	108,61	108,61
6.6	C2506	TORNEIRA DE PRESSÃO P JARDIM DE 3/4"	UN	1,00	27,34	27,34
7		INSTALAÇÕES ELETRICAS				3.606,94
7.1	C1947	PONTO ELÉTRICO, MATERIAL E EXECUÇÃO	PI	10,00	225,13	2.251,30
7.2	C1662	LUMINARIA FLUORESCENTE COMPLETA (1 X 16)W	UN	5,00	79,97	399,85
7.3	C1637	LUMINARIA FLUORESCENTE COMPLETA (1 X 32)W	UN	5,00	80,92	404,60
7.4	C0537	CABO ISOLADO PVC 750V 6MM2	M	30,00	8,05	241,50
7.5	C0524	CABO ISOLADO PVC 750V 10MM2	M	6,00	10,86	65,16
7.6	C0635	CAIXA DE PASSAGEM EM ALVENARIA - TIPOLO COMUM	M2	1,00	244,53	244,53
8		PINTURA				22.068,36

Fco. Valmir Soares Filho
 ADM TITULAR
 Completa Serviços e C. E. Ltda
 CNPJ: 17.411.277/0001-00

Professor Raimundo Gomes, 138 - Centro - Reriutaba/Ce - CEP: 62.260-000
 Telefone: (88) 3637-2487 - Email: completaservicos@yahoo.com.br
 CNPJ Nº 17.411.277/0001-00 - CGF Nº 06.717351-9

PAG: 15/131
COMPLETA SERVIÇOS
 CNPJ: 17.411.277/0001-00

COMPLETA

serviços e construções

8.1	C2198	REMOÇÃO DE PINTURA ANTIGA A TEMPERA	M2	450,12	4,57	2.057,05
8.2	C1614	LATEX DUAS DEMÃOS EM PAREDES EXTERNAS S/MASSA	M2	450,12	20,38	9.173,45
8.3	C3487	APLICAÇÃO DE LIQUÍBRILHO SOBRE PINTURAS, DUAS DEMÃOS	M2	450,12	15,64	7.039,88
8.4	C1910	PINTURA P/PISO A BASE LATEX ACRÍLICO, TIPO "NOVACOR"	M2	115,40	22,74	2.624,20
8.5	C1280	ESMALTE DUAS DEMÃOS EM ESQUADRIAS DE MADEIRA	M2	43,91	20,33	892,69
8.6	C1279	ESMALTE DUAS DEMÃOS EM ESQUADRIAS DE FERRO	M2	8,14	37,05	301,59
9		SERVIÇOS DIVERSOS				3.314,17
9.1	C0360	BANCO DE MADEIRA C/ESTRUTURA DE FERRO - L= 3,00m	UN	1,00	908,50	908,50
9.2	C1628	LIMPEZA GERAL	M2	225,25	10,68	2.405,67
TOTAL SEM BDI						75.115,76
BDI 26,85%						20.168,58
TOTAL GERAL COM BDI						95.284,34

COMISSÃO PERMANENTE DE LICITAÇÕES
 F1 4584
 CARRE

14 - CAP'S CENTRO DE ATENÇÃO PSICOSSOCIAL.

ITEM	COMP	DESCRIÇÃO	UN	QUANT.	VALOR UNIT.	TOTAL
1		SERVIÇOS PRELIMINARES				2.573,25
1.4	C1070	DEMOLIÇÃO DE REVESTIMENTO C/ ARGAMASSA	M2	297,83	8,64	2.573,25
2		ESQUADRIAS DE MADEIRA METÁLICAS E FERRAGENS				8.273,13
2.1	C1987	PORTA INTERNA DE CEDRO LISA COMPLETA UMA FOLHA (0,80X 2,10)m	UN	6,00	775,88	4.655,28
2.1	C1985	PORTA INTERNA DE CEDRO LISA COMPLETA UMA FOLHA (0,60X 2,10)m	UN	5,00	723,57	3.617,85
3		COBERTURA				13.725,77
3.1	C3005	MADEIRAMENTO P/ TELHA CERÂMICA C/ REAPROVEITAMENTO	M2	167,51	38,59	6.464,21
3.2	C2200	RETELHAMENTO C/ TELHA CERÂMICA ATÉ 20% NOVA	M2	167,51	43,35	7.261,56
4		REVESTIMENTOS				11.898,31
4.1	C0776	CHAPISCO C/ ARGAMASSA DE CIMENTO E AREIA S/PENEIRAR TRAÇO 1:3 ESP. - 5mm P/ PAREDE	M2	297,83	6,06	1.804,85
4.2	C3408	REBOCO C/ ARGAMASSA DE CIMENTO E AREIA S/PENEIRAR, TRAÇO 1:3	M2	297,83	33,89	10.093,46
5		PISOS				97,73
5.1	C3025	PISO MORTO CONCRETO FCK=13,5MPa C/PREPARO E LANÇAMENTO	M3	0,19	514,36	97,73
6		INSTALAÇÕES HIDROSANITÁRIAS				4.738,77
6.1	C1948	PONTO HIDRAULICO, MATERIAL E EXECUÇÃO	PT	6,00	210,19	1.261,14
6.2	C1950	PONTO SANITARIO, MATERIAL E EXECUÇÃO	PT	6,00	189,52	1.137,12
6.3	C0349	BACIA DE LOUÇA BRANCA C/CAIXA ACOPLADA, ENTRADA HORIZONTAL	UN	2,00	514,42	1.028,84
6.4	C1618	LAVATÓRIO DE LOUÇA BRANCA C/ COLUNA, C/ TORNEIRA E ACESSÓRIOS	UN	2,00	587,86	1.175,72
6.5	C2504	TORNEIRA DE PRESSÃO CROMADA LONGA P/PIA	UN	1,00	108,61	108,61
6.6	C2506	TORNEIRA DE PRESSÃO P/JARDIM DE 3/4"	UN	1,00	27,34	27,34
7		INSTALAÇÕES ELÉTRICAS				6.169,19
7.1	C1947	PONTO ELÉTRICO, MATERIAL E EXECUÇÃO	PT	8,00	225,13	1.801,04
7.2	C1662	LUMINÁRIA FLUORESCENTE COMPLETA (1 X 16)W	UN	8,00	79,97	639,76
7.3	C1637	LUMINÁRIA FLUORESCENTE COMPLETA (1 X 32)W	UN	8,00	80,92	647,36
7.4	C0537	CABO ISOLADO PVC 750V 6MM2	M	150,00	8,05	1.207,50
7.5	C0524	CABO ISOLADO PVC 750V 10MM2	M	150,00	10,86	1.629,00
7.6	C0635	CAIXA DE PASSAGEM EM ALVENARIA - 1 TIPO COMUM	M2	1,00	244,53	244,53
8		PINTURA				67.809,71
8.1	C2198	REMOÇÃO DE PINTURA ANTIGA A TEMPERA	M2	1.349,64	4,57	6.167,85
8.2	C1614	LATEX DUAS DEMÃOS EM PAREDES EXTERNAS S/MASSA	M2	1.349,64	20,38	27.505,66
8.3	C3487	APLICAÇÃO DE LIQUÍBRILHO SOBRE PINTURAS, DUAS DEMÃOS	M2	1.349,64	15,64	21.108,37
8.4	C1910	PINTURA P/PISO A BASE LATEX ACRÍLICO, TIPO "NOVACOR"	M2	3,87	22,74	88,00
8.5	C1280	ESMALTE DUAS DEMÃOS EM ESQUADRIAS DE MADEIRA	M2	74,78	20,33	1.520,28
8.6	C1279	ESMALTE DUAS DEMÃOS EM ESQUADRIAS DE FERRO	M2	308,22	37,05	11.419,55
9		SERVIÇOS DIVERSOS				2.697,51
9.1	C0360	BANCO DE MADEIRA C/ESTRUTURA DE FERRO - L= 3,00m	UN	1,00	908,50	908,50
9.2	C1628	LIMPEZA GERAL	M2	167,51	10,68	1.789,01

Fco. Valmir Soares Filho
 ADM TITULAR
 Completa Serviços e Constr. - ME.
 CNPJ: 17.411.277/0001-00

PAG: 16131
COMPLETA SERVIÇOS
CNPJ: 17.411.277/0001-00



TOTAL SEM BDI	117.983,37
BDI 26,85%	31.678,53
TOTAL GERAL COM BDI	149.661,90

Importa o presente orçamento a quantia de **R\$ 1.405.519,55 (Um milhão, quatrocentos e cinco mil, quinhentos e dezenove reais e cinquenta e cinco centavos).**

Reriutaba/Cc. 24 de novembro de 2021.




Fco. Valmir Soares Filho
ADM TITULAR
Completa Serviços e C. Eireli - ME.
CNPJ: 17.411.277/0001-00


Olavo Filho Moraes Ximenes
ENG^o. CIVIL
REA/CE. 45432 - RNP Nº 060828900

PAG: 17131
COMPLETA SERVIÇOS
CNPJ: 17.411.277/0001-00

À COMISSÃO PERMANENTE DE LICITAÇÃO
DA PREFEITURA MUNICIPAL DE CARIRÉ/CE.
REF. TOMADA DE PREÇOS Nº 004/2021/SMS-TP.

COMISSÃO PERMANENTE DE LICITAÇÃO
Fl. 459
CARIRÉ

CRONOGRAMA FÍSICO - FINANCEIRO
MANUTENÇÃO DE DIVERSAS UBS E PREDIOS ANEXOS DA SECRETARIA DE SAUDE DO MUNICIPIO DE CARIRE - CE

ITEM	DESCRIÇÃO	MÊS 1		MÊS 2		MÊS 3		MÊS 4		% DO TOTAL	TOTAIS
		FÍSICO %	FINANCEIRO	FÍSICO %	FINANCEIRO	FÍSICO %	FINANCEIRO	FÍSICO %	FINANCEIRO		
1	UNIDADE BASICA DE SAUDE FRANCISCO JOSE DE BRITO ALTO FELIZ	25,00%	31.457,57	25,00%	31.457,57	25,00%	31.457,57	25,00%	31.457,57	8,95%	125.830,27
2	UNIDADE BASICA DE SAUDE DEUSI DE TE RODRIGUES DE BRITO ALTO DOS HONORIOS	25,00%	25.381,17	25,00%	25.381,17	25,00%	25.381,17	25,00%	25.381,17	7,22%	101.524,68
3	UNIDADE BASICA DE SAUDE JURE	25,00%	23.491,93	25,00%	23.491,93	25,00%	23.491,93	25,00%	23.491,93	6,69%	93.967,71
4	UNIDADE BASICA DE SAUDE JOSE POMPEU SILVA MAGALHES BOA ESPERANCA	25,00%	27.174,16	25,00%	27.174,16	25,00%	27.174,16	25,00%	27.174,16	7,73%	108.696,65
5	UNIDADE BASICA DE SAUDE SERROTE BRANCO	25,00%	24.967,76	25,00%	24.967,76	25,00%	24.967,76	25,00%	24.967,76	7,11%	99.871,03
6	UNIDADE BASICA DE SAUDE FRANCISCO ANTONIO DE BRITO - ARARIUS	25,00%	21.336,98	25,00%	21.336,98	25,00%	21.336,98	25,00%	21.336,98	6,07%	101.166,34
7	UNIDADE BASICA DE SAUDE LUZ GONZAGA DA SILVA	25,00%	25.291,59	25,00%	25.291,59	25,00%	25.291,59	25,00%	25.291,59	7,30%	92.010,10
8	UNIDADE BASICA DE SAUDE TAPUIO	25,00%	23.002,53	25,00%	23.002,53	25,00%	23.002,53	25,00%	23.002,53	6,55%	81.414,60
9	UNIDADE BASICA DE SAUDE ALMAS	25,00%	20.353,65	25,00%	20.353,65	25,00%	20.353,65	25,00%	20.353,65	5,79%	72.302,31
10	UNIDADE BASICA DE SAUDE CACIMBAS	25,00%	18.075,58	25,00%	18.075,58	25,00%	18.075,58	25,00%	18.075,58	5,14%	104.146,10
11	UNIDADE BASICA DE SAUDE SEDE	25,00%	26.036,53	25,00%	26.036,53	25,00%	26.036,53	25,00%	26.036,53	7,41%	94.295,61
12	UNIDADE BASICA DE SAUDE	25,00%	23.573,90	25,00%	23.573,90	25,00%	23.573,90	25,00%	23.573,90	6,71%	

Fco. Valmir Soares Filho
ADM TITULAR
Completa Serviços e C. Eireli - ME.
CNPJ: 17.411.277/0001-00

PAG. 18 / 31
COMPLETA SERVIÇOS
 CNPJ: 17.411.277/0001-00

COMPLETA

serviços e construções

ANIL.		25,00%	23.821,09	25,00%	23.821,09	25,00%	23.821,09	25,00%	23.821,09	6,78%	95.281,34
13	CENTRO DE RECUPERAÇÃO	25,00%	23.821,09	25,00%	23.821,09	25,00%	23.821,09	25,00%	23.821,09	6,78%	95.281,34
14	CAPS CENTRO DE ATENDIMENTO PSICOSSOCIAL	25,00%	37.415,48	25,00%	37.415,48	25,00%	37.415,48	25,00%	37.415,48	10,65%	149.661,90
	TOTAIS PARCIAIS	25,00%	351.379,92	25,00%	351.379,92	25,00%	351.379,92	25,00%	351.379,92		
	TOTAIS ACUMULADOS	25,00%	351.379,92	50,00%	702.759,84	75,00%	1.054.139,76	100,00%	1.405.519,55	100,00%	1.405.519,55

Importa o presente orçamento a quantia de **R\$ 1.405.519,55 (Um milhão, quatrocentos e cinco mil, quinhentos e dezenove reais e cinquenta e cinco centavos).**

Reriutaba/Ce, 24 de novembro de 2021.

V. D. F.
Fco. Valmir Soares Filho
 ADM TITULAR
 Completa Serviços e C. Eirli - ME.
 CNPJ: 17.411.277/0001-00

Olavo
Olavo Filho Moraes Ximenes
 ENGR. CIVIL
 CREA/CE 45432 - RPPF Nº 0608289600



PAG: 19,31
COMPLETA SERVIÇOS
 CNPJ: 17.411.277/0001-00

A
COMISSÃO PERMANENTE DE LICITAÇÃO
DA PREFEITURA MUNICIPAL DE CARIRÉ/CE.
 REF. TOMADA DE PREÇOS Nº 004/2021/SMS-TP.



COMPOSIÇÃO DE BDI		
GRUPO A	Despesas Indiretas	
AC	ADMINISTRAÇÃO CENTRAL	3,80%
DF	DESPESAS FINANCEIRAS	1,02%
R	RISCO	0,50%
GRUPO B	Benefício	
G	GARANTIA/SEGUROS	0,32%
L	LUCRO	6,64%
I	Impostos	
	PIS	0,65%
	COFINS	3,00%
	ISS	3,00%
	CPRB (2% sempre quando tiver desoneração INSS)	4,50%
		11,15%
cálculo do B.D.I		
	$(I+AC+G+R)*(1+DF)*(1+L) - I$	
	<u>I-I</u>	
	Bonificação Sobre Despesas indiretas (B.D.I) =	26,85%

Reriutaba/Ce, 24 de novembro de 2021.


Fco. Valmir Soares Filho
 ADM. TITULAR
 Completa Serviços e C. Eireli - ME.
 CNPJ: 17.411.277/0001-00


Diavo Filho Moraes Ximenes
 ENG.º CIVIL
 Nº/CE 45432 - RNP Nº 0608289000

PAG: 20/31
COMPLETA SERVIÇOS
CNPJ: 17.411.277/0001-00




À
COMISSÃO PERMANENTE DE LICITAÇÃO
DA PREFEITURA MUNICIPAL DE CARIRÉ/CE.
REF. TOMADA DE PREÇOS Nº 004/2021/SMS-TP.




TABELA DE ENCARGOS SOCIAIS			
CODIGO	DESCRIÇÃO	HORISTA%	MENSALISTA
GRUPO A			
A1	INSS	0,00	0,00
A2	SESI	1,50	1,50
A3	SENAI	1,00	1,00
A4	INCRA	0,20	0,20
A5	SEBRAE	0,60	0,60
A6	salario Educação	2,50	2,50
A7	Seguro Contra Acidentes de Trabalho	3,00	3,00
A8	FGTS	8,00	8,00
A9	SECONCI	0,00	0,00
A	Total de Encargos Social Básicos	16,80	16,80
GRUPO B			
B1	Repouso Semanal Remunerao	17,84	0,00
B2	Feriados	3,71	0,00
B3	Auxílio - Enfermidade	0,87	0,67
B4	13 SALARIO	10,80	8,33
B5	LINCENÇA PARTENIDADE	0,07	0,06
B6	FALTAS JUSTIFICADAS	0,72	0,56
B7	DIAS DE CHUVA	1,55	0,00
B8	AUXILIO ACIDENTE DE TRABALHO	0,11	0,08
B9	FÉRIAS GOZADAS	8,71	6,73
B10	SALARIO MATERNIDADE	0,03	0,03
B	TOTAL DOS ENCARGOS TRABALHISTAS	44,41	16,46
GRUPO C			
C1	AVISO PRÉVIO INDENIZADO	5,40	4,17
C2	AVISO PRÉVIO TRABALHADO	0,13	0,10
C3	FÉRIAS INDENIZADAS	4,85	3,75
C4	DEPÓSITO RECISÃO SEM JUSTA CAUSA	3,90	3,01
C5	INDENIZAÇÃO ADICIONAL	0,45	0,35
C	TOTAL DOS ENCARGOS INDENIZATÓRIOS	14,73	11,38
GRUPO D			
D1	REINCIDENCIA DE GRUPO A SOBRE GRUPO B	7,46	2,77
D2	REINCIDENCIA DE GRUPO A SOBRE AVISO PREVIO TRABALHADO E REINCIDENCIA DO FGTS SOBRE AVISO PREVIO INDENIZADO	0,45	0,35
D	TOTAL DOS REINCIDENCIAS CUMULATIVAS	7,91	3,12
TOTAL (A+B+C+D+E)		83,85	47,76

Reriutaba/Ce, 24 de novembro de 2021.


Fco. Valmir Soares Filho
ADM TITULAR
Completa Serviços e C. Eireli - ME.
CNPJ: 17.411.277/0001-00


Olavo Filho Moraes Ximenes
ENG. CIVIL
CREA/CE. 45432 - RNP Nº 0608289000

PAG: 21/31
COMPLETA SERVIÇOS
 CNPJ: 17.411.277/0001-00



**COMISSÃO PERMANENTE DE LICITAÇÃO
 DA PREFEITURA MUNICIPAL DE CARIRÉ/CE.
 REF. TOMADA DE PREÇOS Nº 004/2021/SMS-TP.**

COMPOSIÇÃO DE PREÇOS UNITÁRIOS

MANUTENÇÃO DE DIVERSAS UBS E PREDIOS ANEXOS DA SECRETARIA DE SAUDE DO MUNICIPIO DE CARIRÉ - CE						
Item	Composição/Insumo	UN	quantid.	P.unitário	P.total	
C1937	PLACAS PADRÃO DA OBRA					148,60 M2
	MAO DE OBRA					
	SERVENTE	H	1,962	15,55	30,51	
	TOTAL MÃO DE OBRA	RS	30,510			
	MATERIAL/SERVIÇO					
	CHAPA DE AÇO GALVANIZADA ESP. 0,3MM	M2	1,020	71,16	72,58	
	ESMALTE SINTETICO	LT	1,000	11,77	11,77	
	PONTALETE/BARROTE DE 3"X3"	M	4,500	7,36	33,12	
	PREGO 15X15	KG	0,150	4,12	0,62	
	TOTAL MATERIAL/SERVIÇO	RS	118,090			
	Mão de Obra		Total L.S.	Mat./Serv.	Equipam.	BDI
	30,51		-	118,09		-
						148,60
C1066	DEMOLIÇÃO DE PISO CIMENTADO SOBRE LASTRO DE CONCRETO					22,47 M3
	MAO DE OBRA					
	PEDREIRO	H	0,173	20,77	3,59	
	SERVENTE	H	1,214	15,55	18,88	
	TOTAL MÃO DE OBRA	RS	22,470			
	Mão de Obra		Total L.S.	Mat./Serv.	Equipam.	BDI
	22,47		-			-
						22,47
C1064	DEMOLIÇÃO DE PISO CERÂMICO					12,10 M2
	MAO DE OBRA					
	MONTADOR	H	0,098	20,77	2,0355	
	SERVENTE	H	0,647	15,55	10,0609	
	TOTAL MÃO DE OBRA	RS	12,096			
	Mão de Obra		Total L.S.	Mat./Serv.	Equipam.	BDI
	12,10		-			-
						12,10
C1070	DEMOLIÇÃO DE REVESTIMENTO C/ARGAMASSA					8,64 M2
	MAO DE OBRA					
	PEDREIRO	H	0,067	20,77	1,3916	
	SERVENTE	H	0,466	15,55	7,2463	
	TOTAL MÃO DE OBRA	RS	8,638			
	Mão de Obra		Total L.S.	Mat./Serv.	Equipam.	BDI
	8,64		-			-
						8,64
C1987	PORTA INTERNA DE CEDRO LISA COMPLETA UMA FOLHA (0,80X2,10)m					775,88 UN
	MAO DE OBRA					
	AJUDANTE DE CARPINTEIRO	H	3,679	14,70	54,0813	
	CARPINTEIRO	H	3,679	20,77	76,4128	
	PEDREIRO	H	1,373	20,77	28,5172	
	SERVENTE	H	1,373	15,55	21,3502	
	TOTAL MÃO DE OBRA	RS	180,362			
	MATERIAL/SERVIÇO					

Fco. Valmir Soares Filho
 ADM TITULAR
 Completa Serviços e C. Eiroli - ME.
 CNPJ: 17.411.277/0001-00

Rua Professor Raimundo Gomes, 138 - Centro - Reriutaba/Ce - CEP: 62.260-000
 Telephone: (88) 3637-2487 - Email: completaservicos@yahoo.com.br
 CNPJ Nº 17.411.277/0001-00 - CGF Nº 06.717351-9



	AREIA MÉDIA	M3	0,011	39,24	0,4316		
	BATENTE DE PEROBA P/PORTA 1 FOLHA	UN	1,000	38,35	38,3500		
	CAL HIDRATADA	KG	1,720	0,38	0,6536		
	CIMENTO PORTLAND	KG	1,720	0,45	0,7740		
	DOBRADIÇA DE FERRO PARA PORTA INTERNA	UN	3,000	5,07	15,2100		
	FECHADURA COMPLETA P/PORTA INTERNA	UN	1,000	26,40	26,4000		
	GUARNIÇÃO PEROBA 5CM PARA PORTA INT.	UN	2,000	16,15	32,3000		
	PARAFUSO PARA MADEIRA DE 80MM	UN	8,000	0,20	1,6000		
	PORTA LISA DE CEDRO 0.80X2,10M	UN	1,000	476,47	476,4700		
	PREGO	KG	0,200	3,14	0,6280		
	TACO PARA FIXAÇÃO DE BATENTE/RODAPE	UN	6,000	0,45	2,7000		
	T O T A L MATERIAL/SERVIÇO	RS	595,517				
	Mão de Obra			Total L.S.	Mat/Serv.	Equipam.	Total Geral
	180,36			-	595,52	-	775,88
C3005	MADEIRAMENTO P TELHA CERÂMICA C/ REAPROVEITAMENTO					38,59	M2
	MAO DE OBRA						
	AJUDANTE DE CARPINTEIRO	H	1,1880	14,70	17,46		
	CARPINTEIRO	H	0,9957	20,77	20,68		
	T O T A L MÃO DE OBRA	RS	38,14				
	MATERIAL/SERVIÇO						
	PREGO 1 1/2"X14	KG	0,0500	3,78	0,19		
	PREGO 2 1/2"X10	KG	0,0700	3,73	0,26		
	T O T A L MATERIAL/SERVIÇO	RS	0,45				
	Mão de Obra			Total L.S.	Mat/Serv.	Equipam.	Total Geral
	38,14			-	0,45	-	38,59
C2200	RETELHAMENTO C/TELHA CERÂMICA ATE 20% NOVA					43,35	M2
	MAO DE OBRA						
	PEDREIRO	H	1,177	20,77	24,45		
	SERVEnte	H	1,069	15,55	16,62		
	T O T A L MÃO DE OBRA	RS	41,070				
	MATERIAL/SERVIÇO						
	TELHA CERÂMICA COLONIAL	UN	6,000	0,38	2,28		
	T O T A L MATERIAL/SERVIÇO	RS	2,280				
	Mão de Obra			Total L.S.	Mat/Serv.	Equipam.	Total Geral
	41,97			-	2,28	-	43,35
C0776	CHAPISCO C ARGAMASSA DE CIMENTO E AREIA S PENEIRAMENTO TR 1:3 ESP=5MM PARA PAREDES					6,06	M2
	MAO DE OBRA						
	PEDREIRO	H	0,137	20,77	2,85		
	SERVEnte	H	0,118	15,55	1,83		
	T O T A L MÃO DE OBRA	RS	4,680				
	MATERIAL/SERVIÇO						
	AREIA MÉDIA	M3	0,007	39,24	0,27		
	CIMENTO PORTLAND	KG	2,460	0,45	1,11		
	T O T A L MATERIAL/SERVIÇO	RS	1,380				
	Mão de Obra			Total L.S.	Mat/Serv.	Equipam.	Total Geral
	4,68			-	1,38	-	6,06

COMISSÃO PERMANENTE DE LICITAÇÕES
 FI. 452
 P.M. CARIRE

Fco. Valmir Soares Filho
 ADM TITUL. AR
 Completa Serviços e C. Eireli - ME.
 CNPJ: 17.411.277/0001-00

C1220	EMBOÇO C/ ARGAMASSA DE CIMENTO E AREIA S/ PENEIRAR. TRAÇO 1:3					31,36	M2
	MAO DE OBRA						
	PEDREIRO	H	0,668	20,77	13,87		
	SERVEnte	H	0,740	15,55	11,51		
	TOTAL MÃO DE OBRA	RS	25,380				
	MATERIAL/SERVIÇO						
	AREIA MEDIA	M3	0,024	39,24	0,94		
	CIMENTO	KG	9,720	0,45	4,37		
	TOTAL MATERIAL/SERVIÇO	RS	5,310				
	Mão de Obra		Total L.S.	Mat/Serv.	Equipam.	BDI	Total Geral
	25,38		-	5,31	0,67	-	31,36
C4432	CERÂMICA ESMALTADA C/ ARG. CIMENTO E AREIA ATÉ 30x30cm (900 cm²) - PEI-5/PEI-4 P/ PAREDE					101,49	M2
	MAO DE OBRA						
	LADRILHISTA	H	2,256	20,77	46,8571		
	SERVEnte	H	1,962	15,55	30,5091		
	TOTAL MÃO DE OBRA	RS	77,366				
	MATERIAL/SERVIÇO						
	CERÂMICA ESMALTADA C/ ARG. CIMENTO E AREIA ATÉ 30x30cm (900 cm²) - PEI-5/PEI-4 P/ PAREDE	M2	1,100	18,54	20,3940		
	ARGAMASSA DE CIMENTO E AREIA PEN. TRAÇO 1:5	KG	0,020	186,42	3,7284		
	TOTAL MATERIAL/SERVIÇO	RS	24,122				
	Mão de Obra		Total L.S.	Mat/Serv.	Equipam.	BDI	Total Geral
	77,37		-	24,12		-	101,49
C1120	REJUNTAMENTO C/ ARG. PRÉ-FABRICADA. JUNTA ATÉ 2mm EM CERÂMICA. ATÉ 30x30 cm (900 cm²) (PAREDE/PISO)					7,94	M2
	MAO DE OBRA						
	LADRILHISTA	H	0,1844	20,77	3,83		
	SERVEnte	H	0,1962	15,55	3,05		
	TOTAL MÃO DE OBRA	RS	6,8800				
	MATERIAL/SERVIÇO						
	ARGAMASSA PARA REJUNTAMENTO	KG	0,4330	2,45	1,06		
	TOTAL MATERIAL/SERVIÇO	RS	1,0600				
	Mão de Obra		Total L.S.	Mat/Serv.	Equipam.	BDI	Total Geral
	6,88		-	1,06		-	7,94
C3025	PISO MORTO CONCRETO FCK-13,5MPA C/PREPARO E LANÇAMENTO					514,36	M3
	MAO DE OBRA						
	PEDREIRO	H	8,7338	20,77	181,4010		
	SERVEnte	H	7,8480	15,55	122,0364		
	TOTAL MÃO DE OBRA	RS	303,4374				
	MATERIAL/SERVIÇO						
	CONCRETO P/VIBR., FCK 13,5 MPa COM AGREGADO ADQUIRIDO	M3	1,0000	210,92	210,9200		
	TOTAL MATERIAL/SERVIÇO	RS	210,9200				
	Mão de Obra		Total L.S.	Mat/Serv.	Equipam.	BDI	Total Geral
	303,44		-	210,92		-	514,36

COMISSÃO PERMANENTE DE LICITAÇÕES
 EL. 4597
 P.M. G. MIRE

Fco. Valmir Soares Faria
 ADM TITULAR
 Completa Serviços e C. Eireli - ME.
 CNPJ: 17.411.277/0001-00

PAG: 24131
COMPLETA SERVIÇOS
 CNPJ: 17.411.277/0001-00



C4439	CERÂMICA ESMALTADA C/ ARG. CIMENTO E AREIA ACIMA DE 30x30cm (900 cm²) - PEI-5-PEI-4 P- PISO					104,35	A12
	MÃO DE OBRA						
	LADRILHISTA	H	2,237	20,77	46,4625		
	SERVENTE	H	1,962	15,55	30,5091		
	TOTAL MÃO DE OBRA	RS	76,972				
	MATERIAL/SERVIÇO						
	CERÂMICA ESMALTADA (30X30)cm - 900cm2 PEI 5-PEI4	A12	1,100	21,48	23,6280		
	ARGAMASSA DE CIMENTO E AREIA PEN. TRAÇO 1:5	M3	0,020	187,37	3,7474		
	TOTAL MATERIAL/SERVIÇO	RS	27,375				
	Mão de Obra			Total L.S.	Mat/Serv.	Equipam.	BDI
	76,97			-	27,38		-
							Total Geral
							104,35
C1948	PONTO HIDRÁULICO, MATERIAL E EXECUÇÃO					210,19	PJ
	MÃO DE OBRA						
	AJUDANTE DE ENCANADOR	H	3,390	14,70	49,8330		
	ENCANADOR	H	3,335	20,77	69,2680		
	SERVENTE	H	3,335	15,55	51,8593		
	TOTAL MÃO DE OBRA	RS	170,960				
	MATERIAL/SERVIÇO						
	AREIA GROSSA	M3	0,003	39,24	0,1177		
	CAL HIDRATADA	KG	2,500	0,38	0,9500		
	CIMENTO PORTLAND	KG	2,500	0,45	1,1250		
	COTOVELO 90 DE PVC SOLDÁVEL DE 25MM	UN	2,000	0,59	1,1800		
	COTOVELO 90 DE PVC SOLDÁVEL DE 32MM	UN	4,000	1,03	4,1200		
	JOELHO PVC 90 ROSCAVEL DE 1"	UN	1,000	0,98	0,9800		
	LUVA DE PVC SOLDÁVEL DE 32MM	UN	2,000	0,77	1,5400		
	LUVA DE REDUÇÃO PVC SOLDÁVEL DE 32X25MM	UN	1,000	1,30	1,3000		
	TE DE PVC SOLDÁVEL 32MM	UN	1,000	1,51	1,5100		
	TUBO DE PVC SOLDÁVEL DE 25MM (3/4")	M	1,200	3,92	4,7040		
	TUBO DE PVC SOLDÁVEL DE 32MM (1")	M	5,000	4,34	21,7000		
	TOTAL MATERIAL/SERVIÇO	RS	39,227				
	Mão de Obra			Total L.S.	Mat/Serv.	Equipam.	BDI
	170,96			-	39,23		-
							Total Geral
							210,19
C1950	PONTO SANITARIO, MATERIAL E EXECUÇÃO					189,52	PT
	MÃO DE OBRA						
	AJUDANTE DE ENCANADOR	H	3,434	14,70	50,4798		
	ENCANADOR	H	3,141	20,77	65,2386		
	SERVENTE	H	2,943	15,55	45,7637		
	TOTAL MÃO DE OBRA	RS	161,482				
	MATERIAL/SERVIÇO						
	AREIA GROSSA	M3	0,004	39,24	0,1570		
	CAL HIDRATADA	KG	3,000	0,38	1,1400		
	CIMENTO PORTLAND	KG	3,000	0,45	1,3500		
	JOELHO 90 DE PVC PARA ESGOTO DE 100MM		1,000	2,94	2,9400		

COMISSÃO PERMANENTE DE LICITAÇÕES
 FI. 4598
 P.M. CAKIRE

Fco. Valmir Soares Filho
 ADM TITULAR
 Completa Serviços e C. Eirell - ME.
 CNPJ: 17.411.277/0001-00
 Rua Professor Raimundo Gomes, 138 - Centro - Reriutaba/Ce

138 - Centro - Reriutaba/Ce - CEP: 62.260-000
 Telefone: (88) 3637-2487 - Email: completaservicos@yahoo.com.br
 CNPJ Nº 17.411.277/0001-00 - CGF Nº 06.717351-9

	JOELHO 90 DE PVC PARA ESGOTO DE 40MM	UN	2.000	0,59	1.1800		
	JOELHO 90 DE PVC PARA ESGOTO DE 50MM	UN	1.000	0,78	0.7800		
	TE PVC RIGIDO P/ESGOTO - 100MM (4')	UN	1.000	3,43	3.4300		
	TE PVC RIGIDO P/ESGOTO - 40MM (1 1/2')	UN	1.000	1,96	1.9600		
	TUBO DE PVC PARA ESGOTO DE 100MM (4')	M	0.330	7,85	2.5905		
	TUBO DE PVC PARA ESGOTO DE 40MM (1 1/2')	M	1.500	5,89	8.8350		
	TUBO DE PVC PARA ESGOTO DE 50MM (2')	M	0.500	7,36	3.6800		
	TOTAL MATERIAL/SERVIÇO	RS	28,043				
	Mão de Obra		Total L.S.	Mat/Serv.	Equipam.	BDI	Total Geral
	161,48		-	28,04		-	189,52
C0349	BACIA DE LOUÇA BRANCA C/CAIXA ACOPLADA, ENTRADA HORIZONTAL					514,42	UN
	MAO DE OBRA						
	AJUDANTE DE ENCANADOR	H	1.962	14,70	28,84		
	ENCANADOR	H	1.962	20,77	40,75		
	TOTAL MAO DE OBRA	RS	69,590				
	MATERIAL/SERVIÇO						
	BACIA DE LOUÇA BRANCA COM SAIDA HORIZONTAL	UN	1.000	291,46	291,46		
	BUCHA PLASTICA 8MM	UN	2.000	0,09	0,18		
	CAIXA ACOPLADA DE LOUÇA BRANCA P/BACIA	UN	1.000	98,10	98,10		
	CONEXÃO 4"X48MM PARA BACIA C/SAIDA HORIZONTAL	UN	1.000	15,85	15,85		
	ENGATE CROMADO	UN	1.000	9,64	9,64		
	ENGATE PVC	UN	1.000	15,06	15,06		
	FITA DE VEDAÇÃO	M	0.560	0,20	0,11		
	PARAFUSO CROMADO P/FIXAÇÃO SANITARIOS	UN	2.000	0,69	1,38		
	TAMPA PLÁSTICA PARA BACIA	UN	1.000	13,05	13,05		
	TOTAL MATERIAL/SERVIÇO	RS	444,830				
	Mão de Obra		Total L.S.	Mat/Serv.	Equipam.	BDI	Total Geral
	69,59		-	444,83		-	514,42
C1618	LAVATÓRIO EM LOUÇA BRANCA C/ COLUNA, C/ TORNEIRA E ACESSÓRIOS					587,86	UN
	MAO DE OBRA						
	AJUDANTE DE ENCANADOR	H	2.698	14,70	39,6606		
	ENCANADOR	H	2.698	20,77	56,0375		
	TOTAL MAO DE OBRA	RS	95,698				
	MATERIAL/SERVIÇO						
	BUCHA PLASTICA 8MM	UN	2.000	0,09	0,1800		
	ENGATE CROMADO	UN	2.000	8,83	17,6600		
	FITA DE VEDAÇÃO	M	1.120	0,20	0,2240		
	LAVATÓRIO DE LOUÇA BRANCA COM COLUNA	UN	1.000	417,79	417,7900		
	PARAFUSO CROMADO P/FIXAÇÃO SANITARIOS	UN	2.000	0,69	1,3800		
	SIFÃO METALICO TIPO COPO DN 1 1/2"	UN	1.000	31,39	31,3900		



Fco. Valmir Soares Filho
 ADMITITULAR
 Completa Serviços e C. Eireli - ME.
 CNPJ: 17.411.277/0001-00