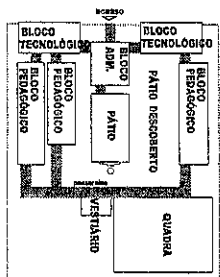
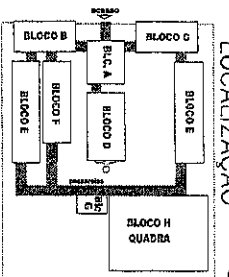


JOSE APOJUNDO DE OLIVEIRA  
 Engenheiro Civil  
 P.º 05000643846


*[Handwritten signature]*

LOCALIZAÇÃO



- LEGENDA
- BLOCO ENTERRADO EM BLOCO DE CONCRETO
  - LADRILHO HABILITADO
  - GRAVA

*[Handwritten signature]*



**Ministério da Educação**  
**FIDE** Fundação Nacional de Fomento Educacional

**PROJETO PADRÃO - FINE**

UNIDADE - UF: \_\_\_\_\_  
 PERÍMETRO: \_\_\_\_\_  
 ENDEREÇO: \_\_\_\_\_

PROJETISTA: \_\_\_\_\_  
 R.S.P. TÉCNICO: \_\_\_\_\_  
 AN. C.º: \_\_\_\_\_  
 AV.º: \_\_\_\_\_

DATA: \_\_\_\_\_

---

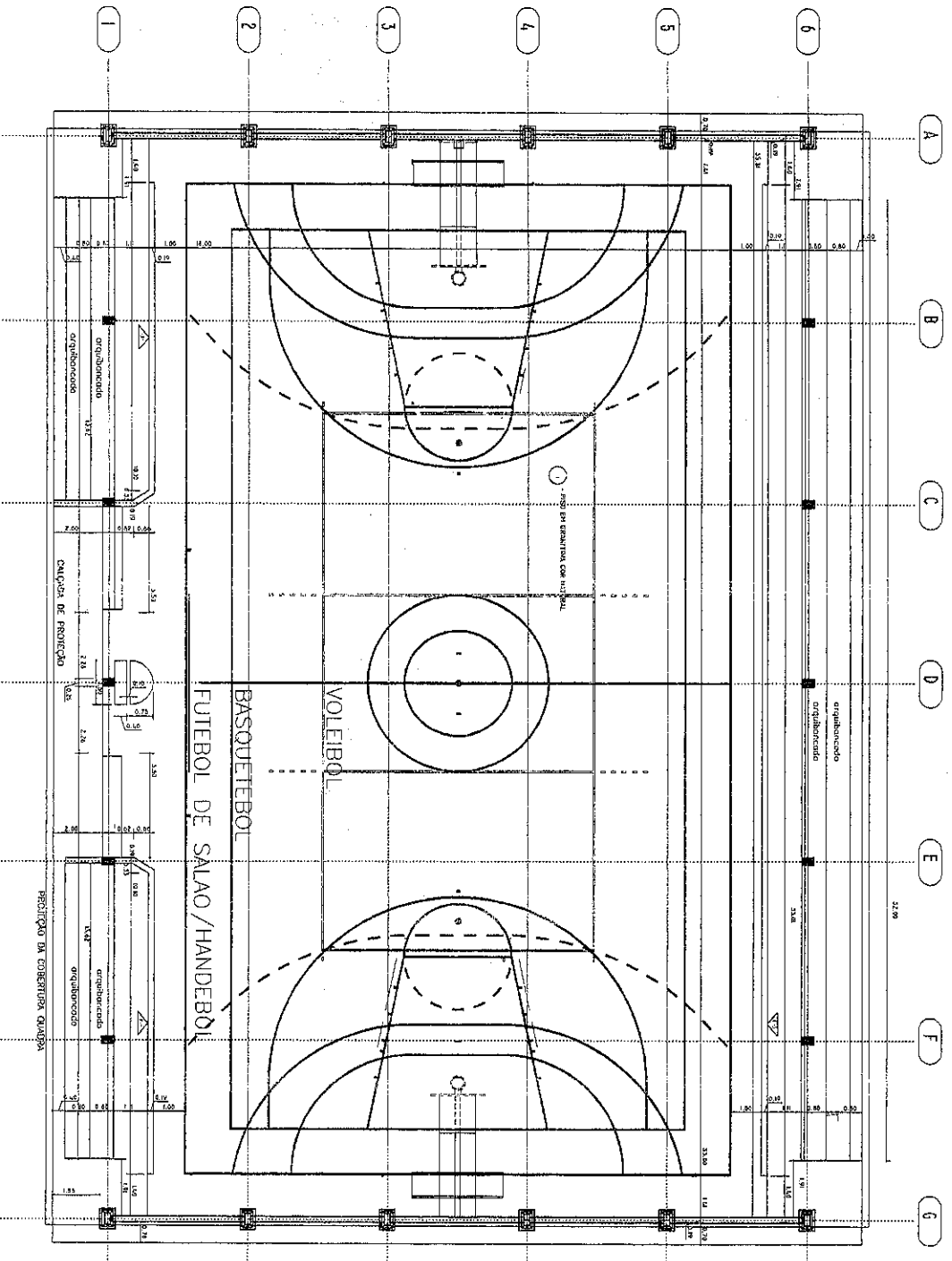
COORDENADOR GERAL: \_\_\_\_\_  
 COORDENADOR DE PROJETOS: \_\_\_\_\_  
 COORDENADOR DE SERVIÇOS: \_\_\_\_\_  
 COORDENADOR DE LICITAÇÕES: \_\_\_\_\_  
 COORDENADOR DE FINANÇAS: \_\_\_\_\_  
 COORDENADOR DE MATERIAIS: \_\_\_\_\_  
 COORDENADOR DE SERVIÇOS DE SAÚDE: \_\_\_\_\_  
 COORDENADOR DE SERVIÇOS DE SEGURANÇA: \_\_\_\_\_

PROJETO ARQUITETÔNICO

PLANTA DE LOCALIZAÇÃO

ARQ

PROJ. Nº: 01/68

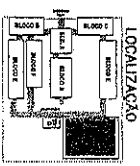


PLANTA QUADRA DE ESPORTES ESC. 1:75

- ESPECIFICAÇÕES:**
- 1 - ALVENARIA**
- 1.1 - ALVENARIA DE TIPO DE ALVENARIA: 7,47 ALVENARIA
  - 1.2 - ALVENARIA DE TIPO DE ALVENARIA: 1,47 ALVENARIA
  - 1.3 - ALVENARIA DE TIPO DE ALVENARIA: 1,47 ALVENARIA
- 2 - FUNDAMENTO**
- 2.1 - FUNDAMENTO COMERCIAL
  - 2.2 - FUNDAMENTO COMERCIAL
  - 2.3 - FUNDAMENTO COMERCIAL
  - 2.4 - FUNDAMENTO COMERCIAL
  - 2.5 - FUNDAMENTO COMERCIAL
  - 2.6 - FUNDAMENTO COMERCIAL
  - 2.7 - FUNDAMENTO COMERCIAL
  - 2.8 - FUNDAMENTO COMERCIAL
  - 2.9 - FUNDAMENTO COMERCIAL
  - 2.10 - FUNDAMENTO COMERCIAL
  - 2.11 - FUNDAMENTO COMERCIAL
  - 2.12 - FUNDAMENTO COMERCIAL
  - 2.13 - FUNDAMENTO COMERCIAL
  - 2.14 - FUNDAMENTO COMERCIAL
  - 2.15 - FUNDAMENTO COMERCIAL
  - 2.16 - FUNDAMENTO COMERCIAL
  - 2.17 - FUNDAMENTO COMERCIAL
  - 2.18 - FUNDAMENTO COMERCIAL
  - 2.19 - FUNDAMENTO COMERCIAL
  - 2.20 - FUNDAMENTO COMERCIAL
  - 2.21 - FUNDAMENTO COMERCIAL
  - 2.22 - FUNDAMENTO COMERCIAL
  - 2.23 - FUNDAMENTO COMERCIAL
  - 2.24 - FUNDAMENTO COMERCIAL
  - 2.25 - FUNDAMENTO COMERCIAL
  - 2.26 - FUNDAMENTO COMERCIAL
  - 2.27 - FUNDAMENTO COMERCIAL
  - 2.28 - FUNDAMENTO COMERCIAL
  - 2.29 - FUNDAMENTO COMERCIAL
  - 2.30 - FUNDAMENTO COMERCIAL
  - 2.31 - FUNDAMENTO COMERCIAL
  - 2.32 - FUNDAMENTO COMERCIAL
  - 2.33 - FUNDAMENTO COMERCIAL
  - 2.34 - FUNDAMENTO COMERCIAL
  - 2.35 - FUNDAMENTO COMERCIAL
  - 2.36 - FUNDAMENTO COMERCIAL
  - 2.37 - FUNDAMENTO COMERCIAL
  - 2.38 - FUNDAMENTO COMERCIAL
  - 2.39 - FUNDAMENTO COMERCIAL
  - 2.40 - FUNDAMENTO COMERCIAL
  - 2.41 - FUNDAMENTO COMERCIAL
  - 2.42 - FUNDAMENTO COMERCIAL
  - 2.43 - FUNDAMENTO COMERCIAL
  - 2.44 - FUNDAMENTO COMERCIAL
  - 2.45 - FUNDAMENTO COMERCIAL
  - 2.46 - FUNDAMENTO COMERCIAL
  - 2.47 - FUNDAMENTO COMERCIAL
  - 2.48 - FUNDAMENTO COMERCIAL
  - 2.49 - FUNDAMENTO COMERCIAL
  - 2.50 - FUNDAMENTO COMERCIAL
- 3 - FERRO**
- 3.1 - FERRO
  - 3.2 - FERRO
  - 3.3 - FERRO
  - 3.4 - FERRO
  - 3.5 - FERRO
  - 3.6 - FERRO
  - 3.7 - FERRO
  - 3.8 - FERRO
  - 3.9 - FERRO
  - 3.10 - FERRO
  - 3.11 - FERRO
  - 3.12 - FERRO
  - 3.13 - FERRO
  - 3.14 - FERRO
  - 3.15 - FERRO
  - 3.16 - FERRO
  - 3.17 - FERRO
  - 3.18 - FERRO
  - 3.19 - FERRO
  - 3.20 - FERRO
  - 3.21 - FERRO
  - 3.22 - FERRO
  - 3.23 - FERRO
  - 3.24 - FERRO
  - 3.25 - FERRO
  - 3.26 - FERRO
  - 3.27 - FERRO
  - 3.28 - FERRO
  - 3.29 - FERRO
  - 3.30 - FERRO
  - 3.31 - FERRO
  - 3.32 - FERRO
  - 3.33 - FERRO
  - 3.34 - FERRO
  - 3.35 - FERRO
  - 3.36 - FERRO
  - 3.37 - FERRO
  - 3.38 - FERRO
  - 3.39 - FERRO
  - 3.40 - FERRO
  - 3.41 - FERRO
  - 3.42 - FERRO
  - 3.43 - FERRO
  - 3.44 - FERRO
  - 3.45 - FERRO
  - 3.46 - FERRO
  - 3.47 - FERRO
  - 3.48 - FERRO
  - 3.49 - FERRO
  - 3.50 - FERRO
- 4 - TETO**
- 4.1 - TETO
  - 4.2 - TETO
  - 4.3 - TETO
  - 4.4 - TETO
  - 4.5 - TETO
  - 4.6 - TETO
  - 4.7 - TETO
  - 4.8 - TETO
  - 4.9 - TETO
  - 4.10 - TETO
  - 4.11 - TETO
  - 4.12 - TETO
  - 4.13 - TETO
  - 4.14 - TETO
  - 4.15 - TETO
  - 4.16 - TETO
  - 4.17 - TETO
  - 4.18 - TETO
  - 4.19 - TETO
  - 4.20 - TETO
  - 4.21 - TETO
  - 4.22 - TETO
  - 4.23 - TETO
  - 4.24 - TETO
  - 4.25 - TETO
  - 4.26 - TETO
  - 4.27 - TETO
  - 4.28 - TETO
  - 4.29 - TETO
  - 4.30 - TETO
  - 4.31 - TETO
  - 4.32 - TETO
  - 4.33 - TETO
  - 4.34 - TETO
  - 4.35 - TETO
  - 4.36 - TETO
  - 4.37 - TETO
  - 4.38 - TETO
  - 4.39 - TETO
  - 4.40 - TETO
  - 4.41 - TETO
  - 4.42 - TETO
  - 4.43 - TETO
  - 4.44 - TETO
  - 4.45 - TETO
  - 4.46 - TETO
  - 4.47 - TETO
  - 4.48 - TETO
  - 4.49 - TETO
  - 4.50 - TETO
- 5 - COBERTURA**
- 5.1 - COBERTURA
  - 5.2 - COBERTURA
  - 5.3 - COBERTURA
  - 5.4 - COBERTURA
  - 5.5 - COBERTURA
  - 5.6 - COBERTURA
  - 5.7 - COBERTURA
  - 5.8 - COBERTURA
  - 5.9 - COBERTURA
  - 5.10 - COBERTURA
  - 5.11 - COBERTURA
  - 5.12 - COBERTURA
  - 5.13 - COBERTURA
  - 5.14 - COBERTURA
  - 5.15 - COBERTURA
  - 5.16 - COBERTURA
  - 5.17 - COBERTURA
  - 5.18 - COBERTURA
  - 5.19 - COBERTURA
  - 5.20 - COBERTURA
  - 5.21 - COBERTURA
  - 5.22 - COBERTURA
  - 5.23 - COBERTURA
  - 5.24 - COBERTURA
  - 5.25 - COBERTURA
  - 5.26 - COBERTURA
  - 5.27 - COBERTURA
  - 5.28 - COBERTURA
  - 5.29 - COBERTURA
  - 5.30 - COBERTURA
  - 5.31 - COBERTURA
  - 5.32 - COBERTURA
  - 5.33 - COBERTURA
  - 5.34 - COBERTURA
  - 5.35 - COBERTURA
  - 5.36 - COBERTURA
  - 5.37 - COBERTURA
  - 5.38 - COBERTURA
  - 5.39 - COBERTURA
  - 5.40 - COBERTURA
  - 5.41 - COBERTURA
  - 5.42 - COBERTURA
  - 5.43 - COBERTURA
  - 5.44 - COBERTURA
  - 5.45 - COBERTURA
  - 5.46 - COBERTURA
  - 5.47 - COBERTURA
  - 5.48 - COBERTURA
  - 5.49 - COBERTURA
  - 5.50 - COBERTURA



**JOSÉ AQUINO AURINO VIEIRA**  
 Engenheiro Civil  
 RNP: 0600643646

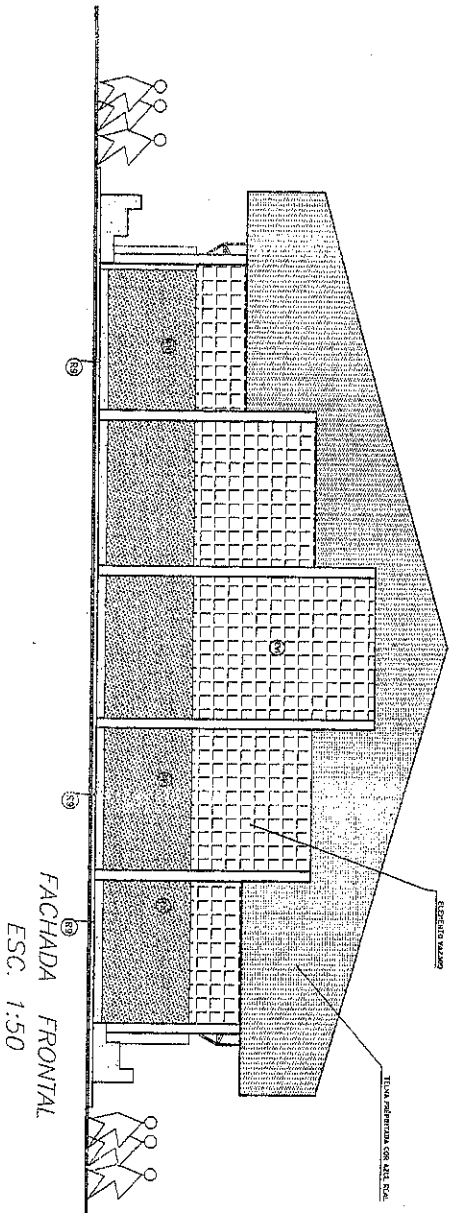


Ministério de Educação  
**FNDE** Fundo Nacional de Desenvolvimento da Educação  
**PROJETO PADRÃO - FNDE**

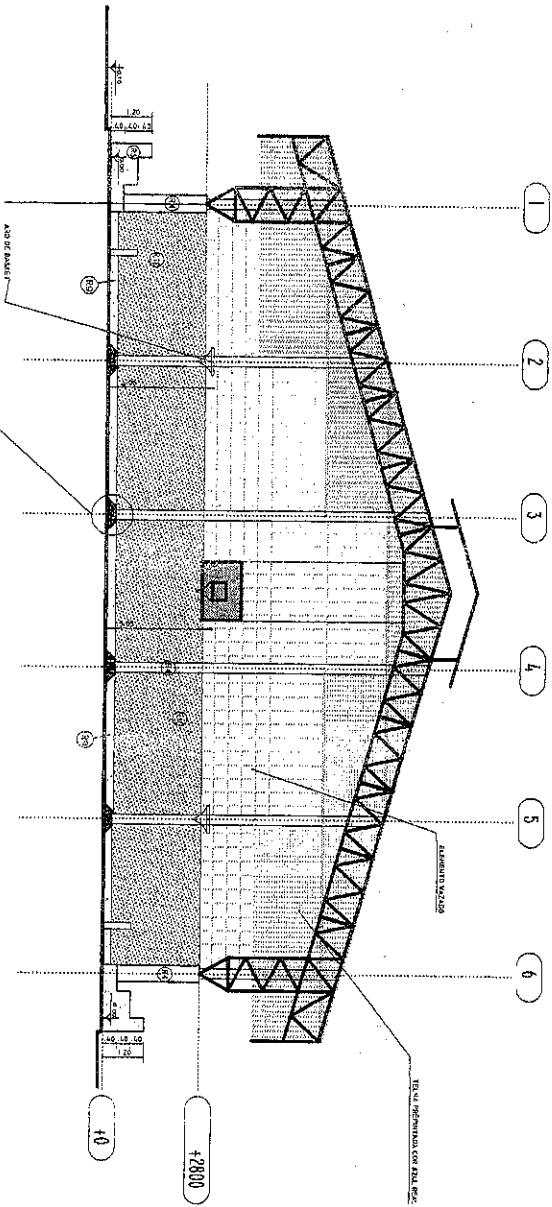
UNIDADE - UF  
 PROJETOS  
 UNIDADE  
 FUNDAMENTO  
 RNP: 0600643646  
 Autor do Projeto

ESCOLA 12 SALAS DE AULA  
**PROJETO ARQUITETÔNICO**  
 BLOCO QUADRA DE ESPORTES  
 CENSO: 14 ANTA BARRA  
 ABRIL 2012  
 ARQ

21/56



FACHADA FRONTAL  
ESC. 1:50



CORTE TRANSVERSAL  
ESC. 1:75

BLOCO DE PROTEÇÃO  
DO APARELHO DE APOIO  
EM CONCRETO

ESPECIFICAÇÕES

1 - ALVENARIA

- 1.1 Alvenaria de Fachada - 40% de tijolos e 60% de blocos de concreto.
- 1.2 Alvenaria de Fachada - 40% de tijolos e 60% de blocos de concreto.
- 1.3 Alvenaria de Fachada - 40% de tijolos e 60% de blocos de concreto.

2 - FERREMENTO

- 2.1 Armação de concreto - 40% de barras de aço e 60% de fios de aço.
- 2.2 Armação de concreto - 40% de barras de aço e 60% de fios de aço.
- 2.3 Armação de concreto - 40% de barras de aço e 60% de fios de aço.

3 - MADEIRA

- 3.1 Madeira de refino - 40% de pinus e 60% de eucalipto.
- 3.2 Madeira de refino - 40% de pinus e 60% de eucalipto.
- 3.3 Madeira de refino - 40% de pinus e 60% de eucalipto.

4 - TETO

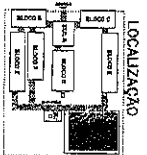
- 4.1 Teto - 40% de concreto e 60% de madeira.
- 4.2 Teto - 40% de concreto e 60% de madeira.
- 4.3 Teto - 40% de concreto e 60% de madeira.

5 - PAVIMENTO

- 5.1 Pavimento - 40% de concreto e 60% de madeira.
- 5.2 Pavimento - 40% de concreto e 60% de madeira.
- 5.3 Pavimento - 40% de concreto e 60% de madeira.

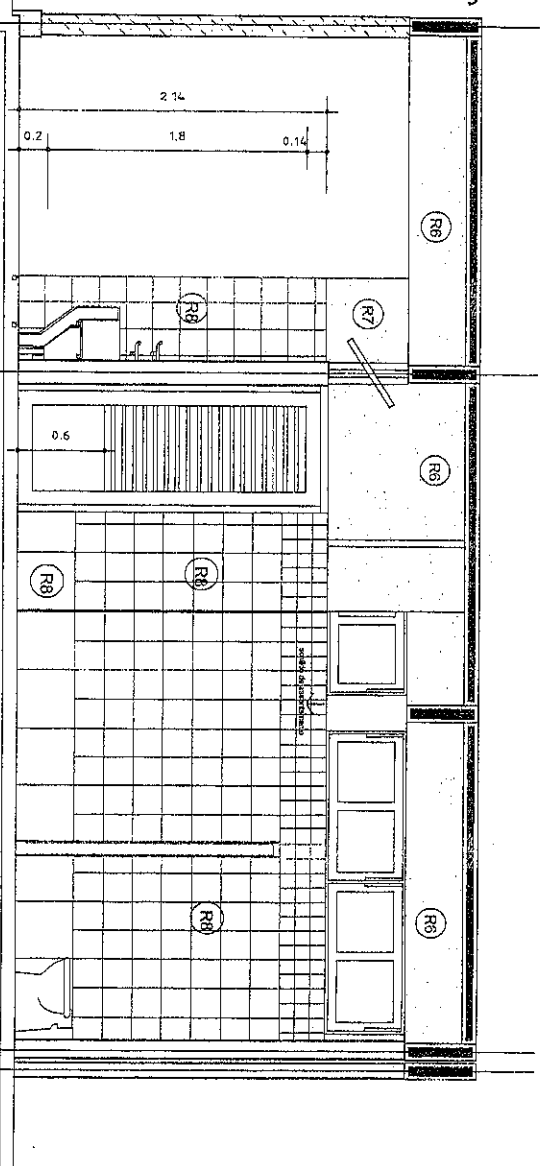



JOSE AADINOR PINHO MEIRA  
Engenheiro Civil  
R.N.P.: 066008436646

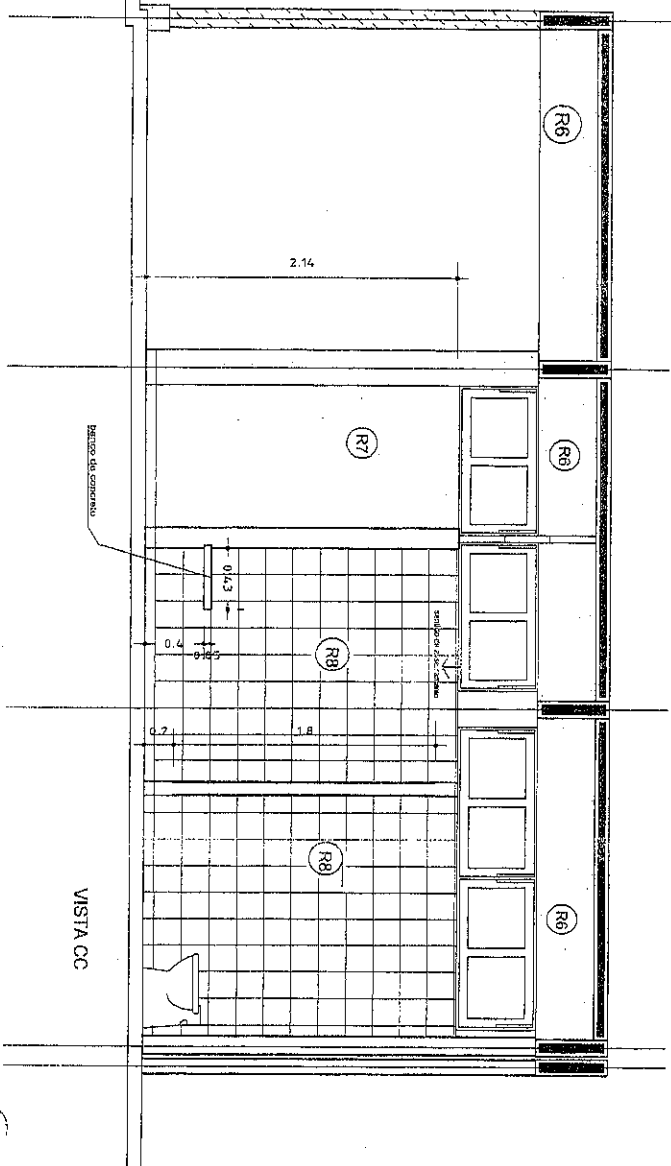


*[Handwritten signature]*

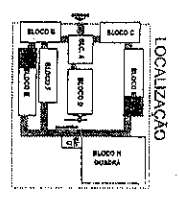
<p><b>PROJETO PADRÃO - FNDE</b></p> <p>Ministério da Educação <b>FNDE</b> Fundo Nacional de Desenvolvimento da Educação</p>	
<p>PROJETO: ESCOLA 12 SALAS DE AULA</p> <p>BLOCO QUADRA DE ESPORTES</p> <p>CORTE E FACHADA</p> <p>ÁREA CONSTRUTIVA: 8819,42</p>	
<p>PROJETO: ESCOLA 12 SALAS DE AULA</p> <p>BLOCO QUADRA DE ESPORTES</p> <p>CORTE E FACHADA</p> <p>ÁREA CONSTRUTIVA: 8819,42</p>	<p>PROJETO: ESCOLA 12 SALAS DE AULA</p> <p>BLOCO QUADRA DE ESPORTES</p> <p>CORTE E FACHADA</p> <p>ÁREA CONSTRUTIVA: 8819,42</p>
<p>PROJETO: ESCOLA 12 SALAS DE AULA</p> <p>BLOCO QUADRA DE ESPORTES</p> <p>CORTE E FACHADA</p> <p>ÁREA CONSTRUTIVA: 8819,42</p>	<p>PROJETO: ESCOLA 12 SALAS DE AULA</p> <p>BLOCO QUADRA DE ESPORTES</p> <p>CORTE E FACHADA</p> <p>ÁREA CONSTRUTIVA: 8819,42</p>



VISTA DD



VISTA CC



- 1 - OBSERVAÇÕES
- ① - APROVEITAMENTO DE SALAS DE AULA EXISTENTES
  - ② - DESENVOLVER O PROJETO DE ACORDO COM O PLANO DE MANUTENÇÃO DA ESCOLA
  - ③ - APROVEITAMENTO DE SALAS DE AULA EXISTENTES
  - ④ - APROVEITAMENTO DE SALAS DE AULA EXISTENTES
  - ⑤ - APROVEITAMENTO DE SALAS DE AULA EXISTENTES
  - ⑥ - APROVEITAMENTO DE SALAS DE AULA EXISTENTES
  - ⑦ - APROVEITAMENTO DE SALAS DE AULA EXISTENTES
  - ⑧ - APROVEITAMENTO DE SALAS DE AULA EXISTENTES
  - ⑨ - APROVEITAMENTO DE SALAS DE AULA EXISTENTES
  - ⑩ - APROVEITAMENTO DE SALAS DE AULA EXISTENTES

GOVERNADOR GERAL DO ESTADO  
**FUNDE** Fundo Nacional de Desenvolvimento da Educação  
 Ministério da Educação

**PROJETO PADRÃO - FUNDE**

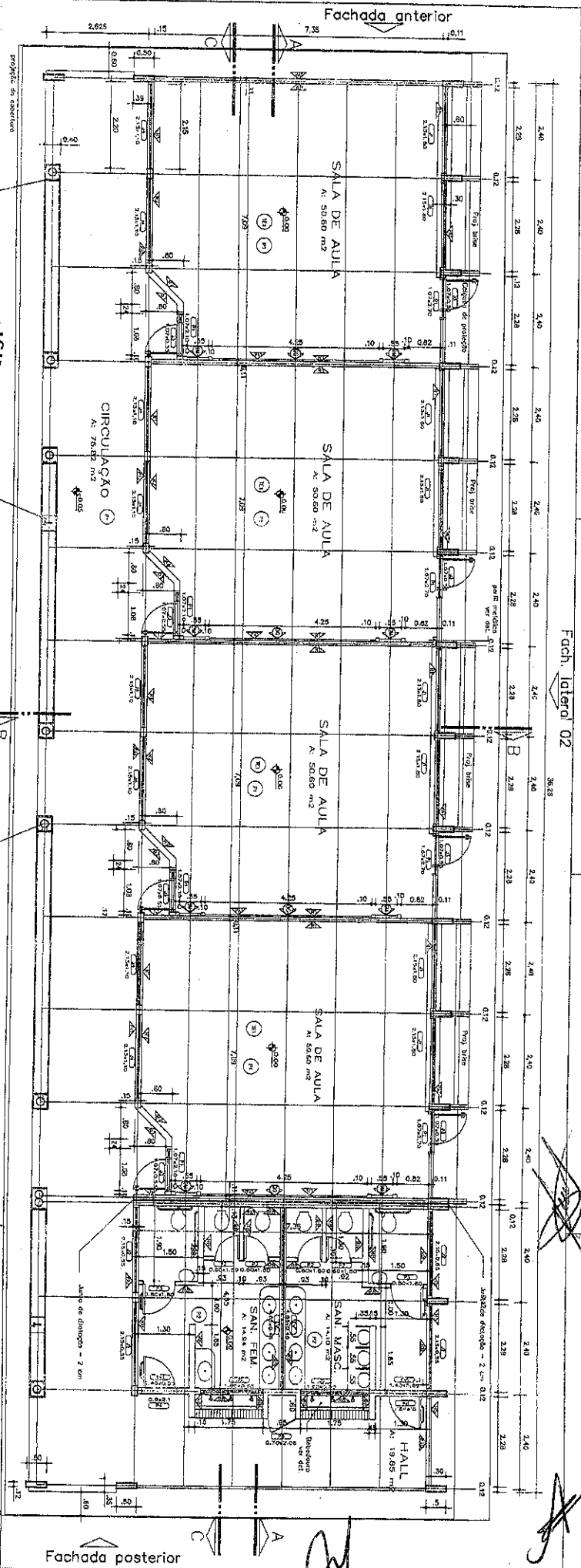
MUNICÍPIO - UF: \_\_\_\_\_  
 PROPRIETÁRIO: \_\_\_\_\_  
 ENFEREIRO: \_\_\_\_\_  
 PROJETISTA: \_\_\_\_\_  
 RESP. TÉCNICO: \_\_\_\_\_  
 Arq. Emílio Badurina da Garvalho - CREA-40 3229/0  
 AUTOR DO PROJETO

*JOSE RUI DO PRADO VIEIRA*  
 Engenheiro Civil  
 R.N.P.T. : 0909098736446

GERENCIADOR	CREA
DIFEO	RA

**ESCOLA 12 SALAS DE AULA**  
**PROJETO ARQUITETÔNICO**

COORDENADOR CGEST - Coordenação Gerl de Infraestrutura Educativa	DETAHES SANITÁRIOS SALAS E BEBEDOURO LOCALIZAÇÃO: BLOCO SALAS DE AULA	ARQ
REVISÃO R.01 - 12/01/2011	ESCALA 1/25	PROXIMA 24/56
FORMADO INDICADO	DATA DE EMISSÃO JUNHO 2011	

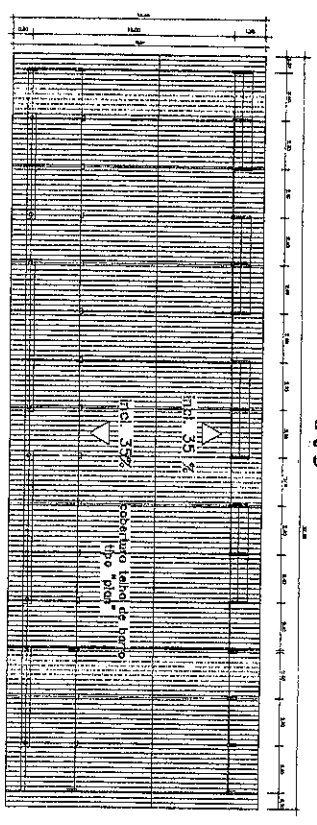
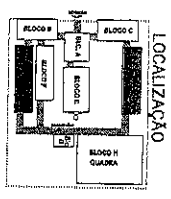


PLANTA BAIXA  
ESC. 1:50

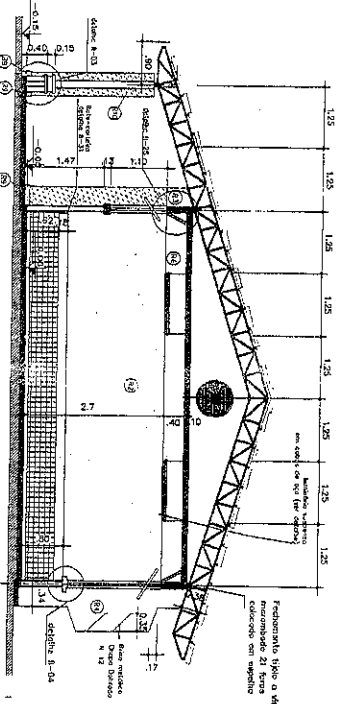
COMISSÃO PERMANENTE DE LICITAÇÕES  
FI. 300  
R.M. CARIRE

QUANTIDADE ESTIMADAS

ITEM	QUANTIDADE	UNIDADE	DESCRIÇÃO	COMPR.
1	1	m	ALUMINIO	4
2	1	m	ALUMINIO	4
3	1	m	ALUMINIO	4
4	1	m	ALUMINIO	4
5	1	m	ALUMINIO	4
6	1	m	ALUMINIO	4
7	1	m	ALUMINIO	4
8	1	m	ALUMINIO	4
9	1	m	ALUMINIO	4
10	1	m	ALUMINIO	4
11	1	m	ALUMINIO	4
12	1	m	ALUMINIO	4
13	1	m	ALUMINIO	4
14	1	m	ALUMINIO	4
15	1	m	ALUMINIO	4



PLANTA DE COBERTURA  
ESC. 1:125



CORTE BB  
ESC. 1:50

ESPECIFICAÇÕES

- 1- ALUMINIO
- 1.1 - Perfilado em alumínio 6063-T5
  - 1.2 - Anodizado em cor natural
  - 1.3 - Espessura mínima 1,5 mm
  - 1.4 - Perfilado em alumínio 6063-T5
  - 1.5 - Anodizado em cor natural
  - 1.6 - Espessura mínima 1,5 mm
  - 1.7 - Perfilado em alumínio 6063-T5
  - 1.8 - Anodizado em cor natural
  - 1.9 - Espessura mínima 1,5 mm
  - 1.10 - Perfilado em alumínio 6063-T5
  - 1.11 - Anodizado em cor natural
  - 1.12 - Espessura mínima 1,5 mm
  - 1.13 - Perfilado em alumínio 6063-T5
  - 1.14 - Anodizado em cor natural
  - 1.15 - Espessura mínima 1,5 mm
- 2- ISOLAMENTO
- 2.1 - Isolamento térmico em lã de vidro
  - 2.2 - Espessura mínima 100 mm
  - 2.3 - Isolamento térmico em lã de vidro
  - 2.4 - Espessura mínima 100 mm
  - 2.5 - Isolamento térmico em lã de vidro
  - 2.6 - Espessura mínima 100 mm
  - 2.7 - Isolamento térmico em lã de vidro
  - 2.8 - Espessura mínima 100 mm
  - 2.9 - Isolamento térmico em lã de vidro
  - 2.10 - Espessura mínima 100 mm
  - 2.11 - Isolamento térmico em lã de vidro
  - 2.12 - Espessura mínima 100 mm
  - 2.13 - Isolamento térmico em lã de vidro
  - 2.14 - Espessura mínima 100 mm
  - 2.15 - Isolamento térmico em lã de vidro
  - 2.16 - Espessura mínima 100 mm
  - 2.17 - Isolamento térmico em lã de vidro
  - 2.18 - Espessura mínima 100 mm
  - 2.19 - Isolamento térmico em lã de vidro
  - 2.20 - Espessura mínima 100 mm

- 3- FERRO
- 3.1 - Armação em aço S235
  - 3.2 - Perfilado em aço S235
  - 3.3 - Armação em aço S235
  - 3.4 - Perfilado em aço S235
  - 3.5 - Armação em aço S235
  - 3.6 - Perfilado em aço S235
  - 3.7 - Armação em aço S235
  - 3.8 - Perfilado em aço S235
  - 3.9 - Armação em aço S235
  - 3.10 - Perfilado em aço S235
  - 3.11 - Armação em aço S235
  - 3.12 - Perfilado em aço S235
  - 3.13 - Armação em aço S235
  - 3.14 - Perfilado em aço S235
  - 3.15 - Armação em aço S235
  - 3.16 - Perfilado em aço S235
  - 3.17 - Armação em aço S235
  - 3.18 - Perfilado em aço S235
  - 3.19 - Armação em aço S235
  - 3.20 - Perfilado em aço S235
- 4- CIMENTO
- 4.1 - Cimento Portland tipo I
  - 4.2 - Cimento Portland tipo II
  - 4.3 - Cimento Portland tipo III
  - 4.4 - Cimento Portland tipo IV
  - 4.5 - Cimento Portland tipo V
  - 4.6 - Cimento Portland tipo VI
  - 4.7 - Cimento Portland tipo VII
  - 4.8 - Cimento Portland tipo VIII
  - 4.9 - Cimento Portland tipo IX
  - 4.10 - Cimento Portland tipo X
  - 4.11 - Cimento Portland tipo XI
  - 4.12 - Cimento Portland tipo XII
  - 4.13 - Cimento Portland tipo XIII
  - 4.14 - Cimento Portland tipo XIV
  - 4.15 - Cimento Portland tipo XV
  - 4.16 - Cimento Portland tipo XVI
  - 4.17 - Cimento Portland tipo XVII
  - 4.18 - Cimento Portland tipo XVIII
  - 4.19 - Cimento Portland tipo XIX
  - 4.20 - Cimento Portland tipo XX

Ministério da Educação  
**FNDE** Fundo Nacional de Desenvolvimento da Educação

**PROJETO PADRÃO - FNDE**

UNIDADE - 151  
INSTITUIÇÃO  
ENDEREÇO

PROJETO

RTPS - TÍTULO  
RUA, Nº, CEP, Município de, Estado - UF - BRASIL  
Cidade - UF - BRASIL

DATA

PROJETO ARQUITETÔNICO

BLOCO E - SALAS COM SANITÁRIOS

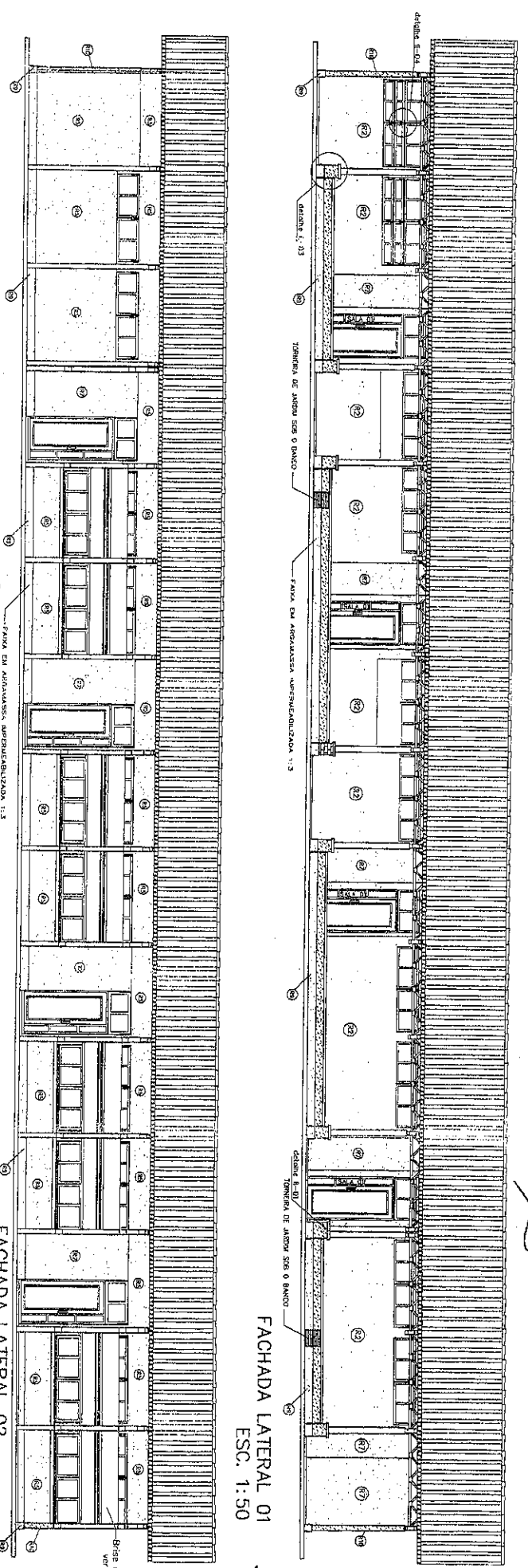
PLANTA BAIXA - COBERTURA - CORTE BB

ÁREA: (CONTE RIBANDA) 311,75m<sup>2</sup>

ARQ

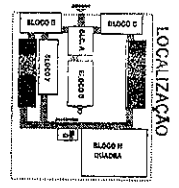
14/88

Assessoria de Engenharia Civil  
R.M.P. 0909009436368

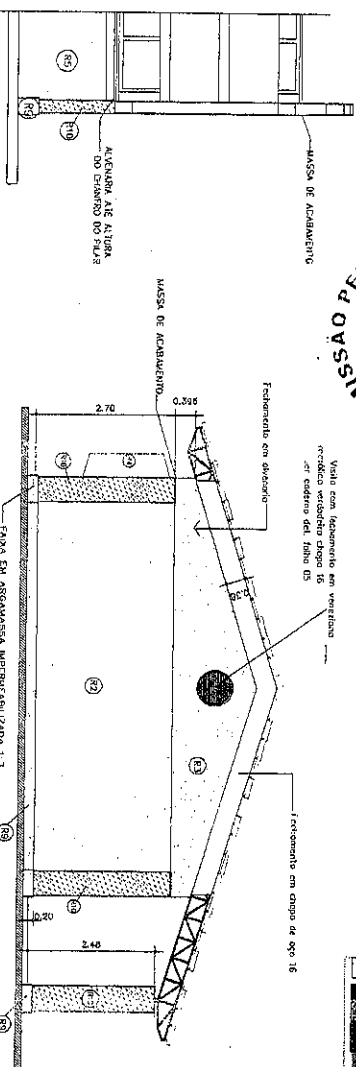


FACHADA LATERAL 01  
Esc. 1:50

COMISSÃO PERMANENTE DE LICITAÇÕES  
Fl. 301  
P.M. CARIRE



FACHADA LATERAL 02  
Esc. 1:50



Det. 13 extremidade  
fachada Esc. 1:25

FACHADA ANTERIOR  
Esc. 1:50

- ESPECIFICAÇÕES:**
- 1 - ALVENARIA
    - a) Alvenaria de tijolos maciços tipo 14x19x19 cm.
    - b) Alvenaria de tijolos maciços tipo 14x19x19 cm com argamassa de assentamento tipo 1:3.
    - c) Alvenaria de tijolos maciços tipo 14x19x19 cm com argamassa de assentamento tipo 1:3 e rede de aço 10x10 cm.
    - d) Alvenaria de tijolos maciços tipo 14x19x19 cm com argamassa de assentamento tipo 1:3 e rede de aço 10x10 cm e tela de aço 10x10 cm.
  - 2 - REVESTIMENTO
    - a) Revestimento em reboco tipo 1:3.
    - b) Revestimento em reboco tipo 1:3 com argamassa de assentamento tipo 1:3.
    - c) Revestimento em reboco tipo 1:3 com argamassa de assentamento tipo 1:3 e rede de aço 10x10 cm.
    - d) Revestimento em reboco tipo 1:3 com argamassa de assentamento tipo 1:3 e rede de aço 10x10 cm e tela de aço 10x10 cm.
  - 3 - MADEIRA
    - a) Madeira de madeira maciça tipo 1:3.
    - b) Madeira de madeira maciça tipo 1:3 com argamassa de assentamento tipo 1:3.
    - c) Madeira de madeira maciça tipo 1:3 com argamassa de assentamento tipo 1:3 e rede de aço 10x10 cm.
    - d) Madeira de madeira maciça tipo 1:3 com argamassa de assentamento tipo 1:3 e rede de aço 10x10 cm e tela de aço 10x10 cm.
  - 4 - FERRO
    - a) Ferro de aço tipo 1:3.
    - b) Ferro de aço tipo 1:3 com argamassa de assentamento tipo 1:3.
    - c) Ferro de aço tipo 1:3 com argamassa de assentamento tipo 1:3 e rede de aço 10x10 cm.
    - d) Ferro de aço tipo 1:3 com argamassa de assentamento tipo 1:3 e rede de aço 10x10 cm e tela de aço 10x10 cm.

- 1 - ALVENARIA
  - a) Alvenaria de tijolos maciços tipo 14x19x19 cm.
  - b) Alvenaria de tijolos maciços tipo 14x19x19 cm com argamassa de assentamento tipo 1:3.
  - c) Alvenaria de tijolos maciços tipo 14x19x19 cm com argamassa de assentamento tipo 1:3 e rede de aço 10x10 cm.
  - d) Alvenaria de tijolos maciços tipo 14x19x19 cm com argamassa de assentamento tipo 1:3 e rede de aço 10x10 cm e tela de aço 10x10 cm.
- 2 - REVESTIMENTO
  - a) Revestimento em reboco tipo 1:3.
  - b) Revestimento em reboco tipo 1:3 com argamassa de assentamento tipo 1:3.
  - c) Revestimento em reboco tipo 1:3 com argamassa de assentamento tipo 1:3 e rede de aço 10x10 cm.
  - d) Revestimento em reboco tipo 1:3 com argamassa de assentamento tipo 1:3 e rede de aço 10x10 cm e tela de aço 10x10 cm.
- 3 - MADEIRA
  - a) Madeira de madeira maciça tipo 1:3.
  - b) Madeira de madeira maciça tipo 1:3 com argamassa de assentamento tipo 1:3.
  - c) Madeira de madeira maciça tipo 1:3 com argamassa de assentamento tipo 1:3 e rede de aço 10x10 cm.
  - d) Madeira de madeira maciça tipo 1:3 com argamassa de assentamento tipo 1:3 e rede de aço 10x10 cm e tela de aço 10x10 cm.
- 4 - FERRO
  - a) Ferro de aço tipo 1:3.
  - b) Ferro de aço tipo 1:3 com argamassa de assentamento tipo 1:3.
  - c) Ferro de aço tipo 1:3 com argamassa de assentamento tipo 1:3 e rede de aço 10x10 cm.
  - d) Ferro de aço tipo 1:3 com argamassa de assentamento tipo 1:3 e rede de aço 10x10 cm e tela de aço 10x10 cm.

PROJETO PADRÃO - FNDE

Ministério da Educação  
Fundação Nacional de Desenvolvimento da Educação - FNDE

PROJETO PADRÃO

RESP: TÉCNICO

Atividade: Desenho de Arquitetura

PROJETO PADRÃO

ESCOLA 12 SALAS DE AULA

PROJETO ARQUITETÔNICO

BLOCO DE SALAS COM SANITÁRIOS

PLANTA DAS SALAS DE AULA

ÁREA CONSTRUIDA: 371,75m<sup>2</sup>

ESCALA: 1:50

DATA: 15/55

PROFESSOR RESPONSÁVEL: *Roberto R. R. Silva*

EMPREENHEIRO: *Roberto R. R. Silva*

R.N.P.: 090906369416







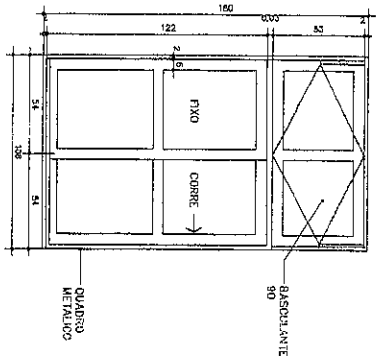






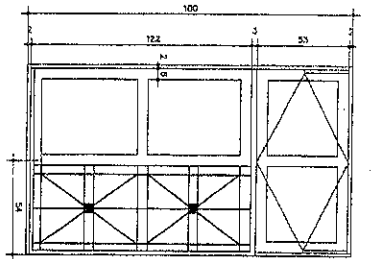


**JANELA J2**  
BLOCO SALA DE AULA



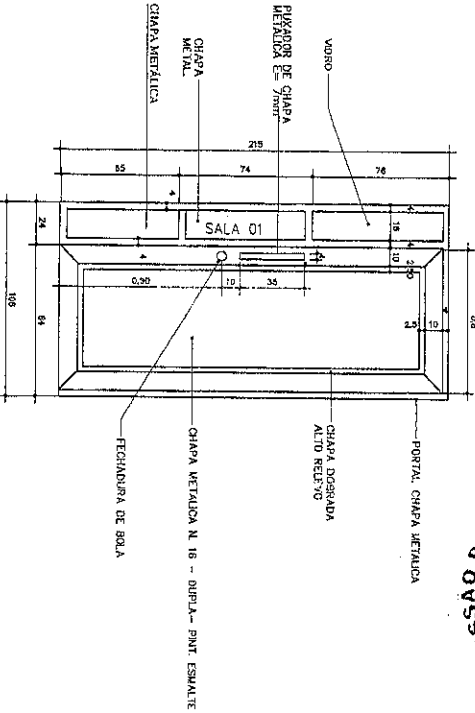
**VISTA EXTERNA**  
Esc.: 1:20

**GRADE DA JANELA J2**  
(COLOCAR GRADE NA ABERTURA DAS FOLHAS DE CORRER)

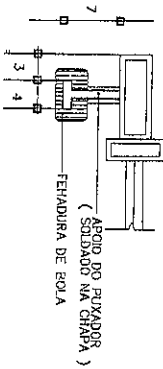


**VISTA EXTERNA**  
Esc.: 1:20

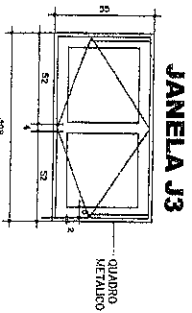
**PORTA P1**



**VISTA INTERNA**  
Esc.: 1:20



**PLANTA - PUXADOR**  
Esc.: 1:5



**VISTA EXTERNA**  
Esc.: 1:20

- ESPECIFICAÇÕES:**
- ESQUAVIZADAS EM CHAPA DOBRADA N. 16
  - PERNAS TIPO CASBERNIA (tubo 30)
  - PERNAS EM TUBO QUARZO 30
  - PERNAS EM TUBO QUARZO 30
  - HIGIENIZANTES EVITIVOS EM ALUMINIO
  - QUARZO METALIZADO OU CHAPA DE AÇÚCARMENTO
  - NAS JANELAS LARGURA DA PAINEIRA (PAINEIRA QUARZO
  - NAS JANELAS 11 E 12 VER DETALHE SOBERRA)
  - GRADE EM FERRO CHATO 18"X18" DE 80/80

**APLICADOR DE ENFERMEIRO CIVIL**  
RMP: 0600 643646

GOVERNO FEDERAL  
**FNDE** Ministério da Educação  
FUNDO NACIONAL DE DESENVOLVIMENTO DA EDUCAÇÃO

**PROJETO PADRÃO - FNDE**

MUNICÍPIO - UF:

PROPRIETÁRIO:

ENDEREÇO:

PROPRIETÁRIO

RESP. TÉCNICO

49q. Emba. Brasília de Concreto - CRETA - 50 3229/0  
AUTOR DO PROJETO

DUFO

CREA

RA

OBSERVAÇÕES:

**ESCOLA 12 SALAS DE AULA**

PROJETO ARQUITETÔNICO

DETALHE ESQUAVIZADAS SALAS DE AULA

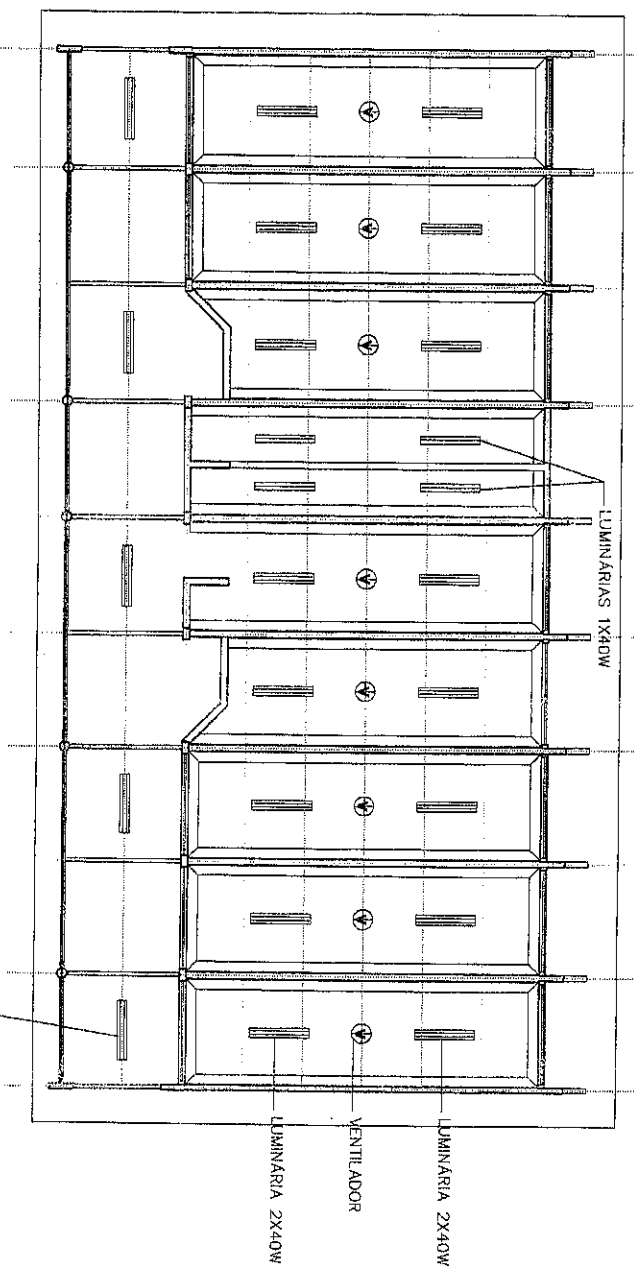
ARQ

PROJETO INDICADO

REVISÃO: 01  
R. 32 JULHO DE 2011

ESCALA: 1/20  
DATA: 02/07/11

PROJETA: 391/56



- LEGENDA
- LUMINÁRIA 2X40
  - LUMINÁRIA 1X40

LUMINÁRIA 2X40W FIXADA NOS CABEÇOS METÁLICOS

PLANTA DE FORRO  
ESC. 1:100

*Handwritten signature*  
 MARIA APARECIDA DE VIEIRA  
 Engenheira Civil  
 CRP: 00000000000000000000

GOVERNO FEDERAL  
**BRASIL** Ministério da Educação  
 PAIS RICO PAIS SEM POBREZA  
**FNDE** Fundo Nacional de Desenvolvimento da Educação

**PROJETO PADRÃO - FNDE**

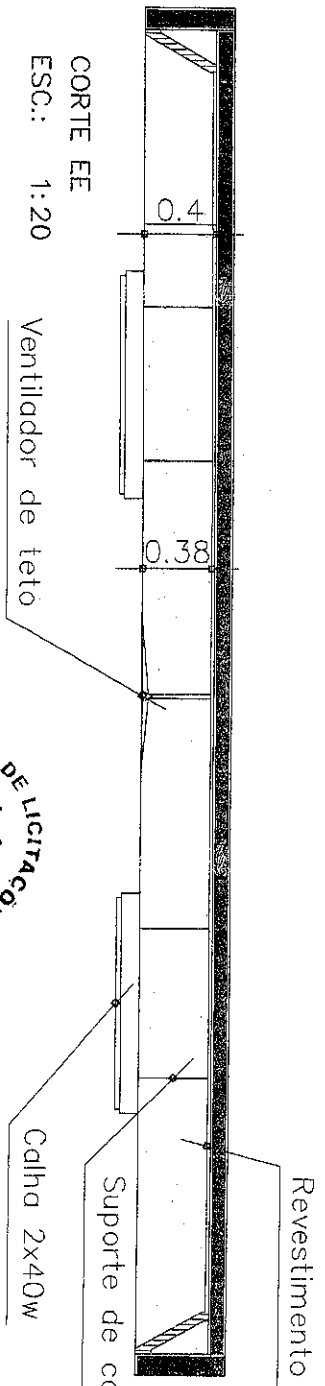
MUNICÍPIO - UF: \_\_\_\_\_  
 PROPRIETÁRIO: \_\_\_\_\_  
 ENDEREÇO: \_\_\_\_\_

PROPRIETÁRIO: \_\_\_\_\_  
 RESP. TÉCNICO: \_\_\_\_\_  
 Arg. Emília Botelho de Carvalho - CREA-GO 3229/0  
 AUTOR DO PROJETO

OBSERVAÇÕES:	ÁREA	_____
	RA	_____

**ESCOLA 12 SALAS DE AULA**  
**PROJETO ARQUITETÔNICO**

COORDENAÇÃO CGEST - Coordenação Geral da Infraestrutura Educativa	DETALHE FORRO LOCALIZAÇÃO: AUDITÓRIO	ARQ
REVISÃO R01 - APROVAÇÃO DE 2005 R02 - JUNHO DE 2011 R03	ESCALA INDICAÇÃO DATA EMISSÃO JUN/2011	FOLHA 29/56



CORTE EE  
ESC.: 1:20

Ventilador de teto

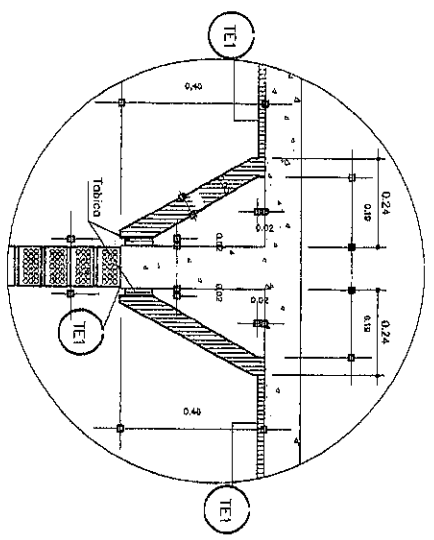
Calha 2x40w

Revestimento de Gesso

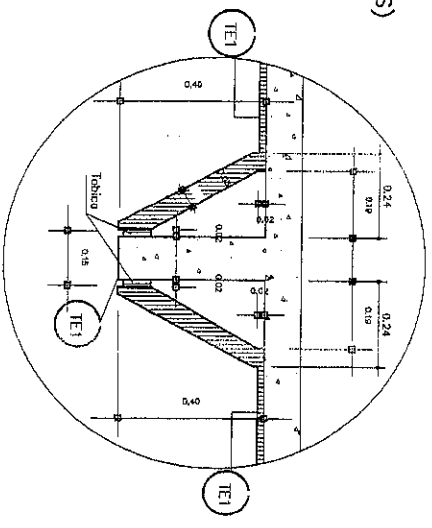
Eng. ANTONIO DOMINGOS DE MOURA  
Engenheiro Civil  
R.N.F. 06000643646

COMISSÃO PERMANENTE DE LICITAÇÕES  
FI. 310  
P.M. CARIRE

Ⓜ revestimento em gesso corrido



Det.12 MOLDURA DE GESSO (VIGAS)  
ESC. 1:10



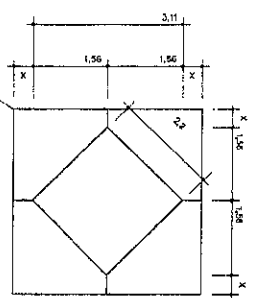
Det.12 MOLDURA DE GESSO (VIGAS)  
ESC. 1:10

GOVERNO FEDERAL <b>PROPSIU</b> Ministério da Educação PAIS RICO EP AÍS SEM POBREZA <b>FUNDE</b> Fundo Nacional de Desenvolvimento da Educação	
<b>PROJETO PADRÃO - FUNDE</b>	
MUNICÍPIO - UF: _____	
PROPRIETÁRIO: _____	
ENDEREÇO: _____	
PROPRIETÁRIO: _____	
RESP. TÉCNICO: _____	
Eng. Emília Beatriz de Carvalho - CREA-GO 32297/O AUTOR DO PROJETO	
DUFU	CREA
RA	_____
OBSERVAÇÕES: _____	
PROJETO ARQUITETÔNICO	
ESCOLA 12 SALAS DE AULA	
DETALHE GESSO TETO	
SALAS DE AULA LABORATÓRIOS/ AUDITÓRIO BIBLIOTECA PROFESSORES	
TÍTULO: R.12 - NOVEMBRO DE 2016 R.12 - JULHO DE 2011 3/26	ESCALA: INDICADA DATA EMISSÃO: JULHO DE 2011
PROPOSTA: 31/56	ARQ

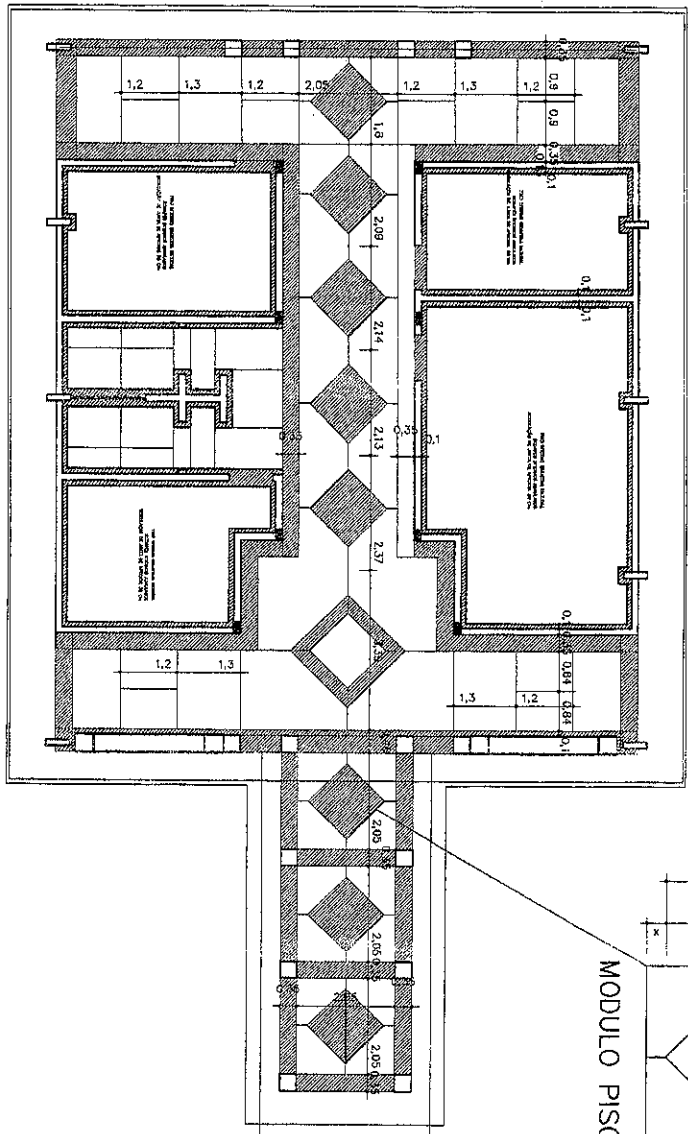




ESPECIFICAÇÕES:  
 PISO EM GRANITINA NATURAL E LDR TERRACOTA  
 JUNTA PLÁSTICA CONFORME DETALHE  
 RODAPÉS ABAUPLADOS



MODULO PISO



PLANTA PISO ADMINISTRAÇÃO

PISO EM GRANITINA SEMI-POLIDA  
 NA COR TERRACOTA E NATURAL

COR TERRACOTA  
 COR NATURAL

*Engenheiro Civil*  
**JOSE PAULO PINO VIEIRA**  
 RNP: 0900943648

GOVERNO FEDERAL  
**BRASIL** Ministério da Educação  
**FNDE** Fundo Nacional de Desenvolvimento da Educação

PROJETO PADRÃO - FNDE

MUNICÍPIO - UF:

PROPRIETÁRIO:

ENDEREÇO:

PROPRIETÁRIO

RESP. TÉCNICO

Av. Emílio Roldino de Carvalho - CRETA - GO 3229/70  
 AUTOR DO PROJETO

DILTO

CRETA

RA

OBSERVAÇÕES:

ESCOLA 12 SALAS DE AULA  
 PROJETO ARQUITETÔNICO

COORDENAÇÃO  
 COEST - Coordenação  
 Geral da Infraestrutura  
 Educacional

PISO ADMINISTRAÇÃO

ARQ

REVISÃO

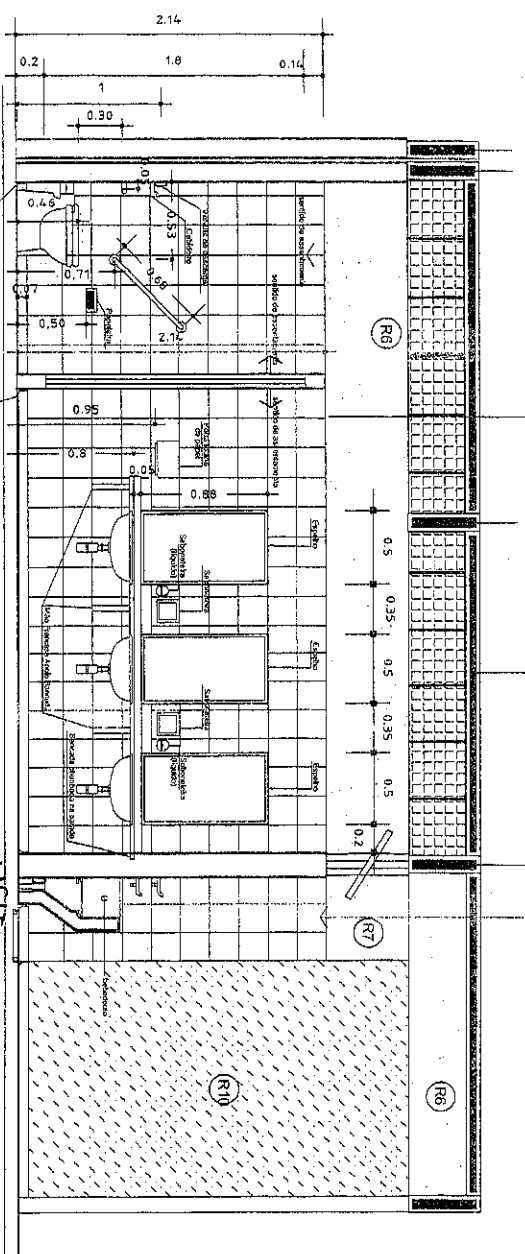
REVISÃO  
 RNP - INSCRIÇÃO DE 598  
 RNP - INSCRIÇÃO DE 201

ESCALA  
 1/50  
 DATA DE EMISSÃO  
 JUNHO 2011

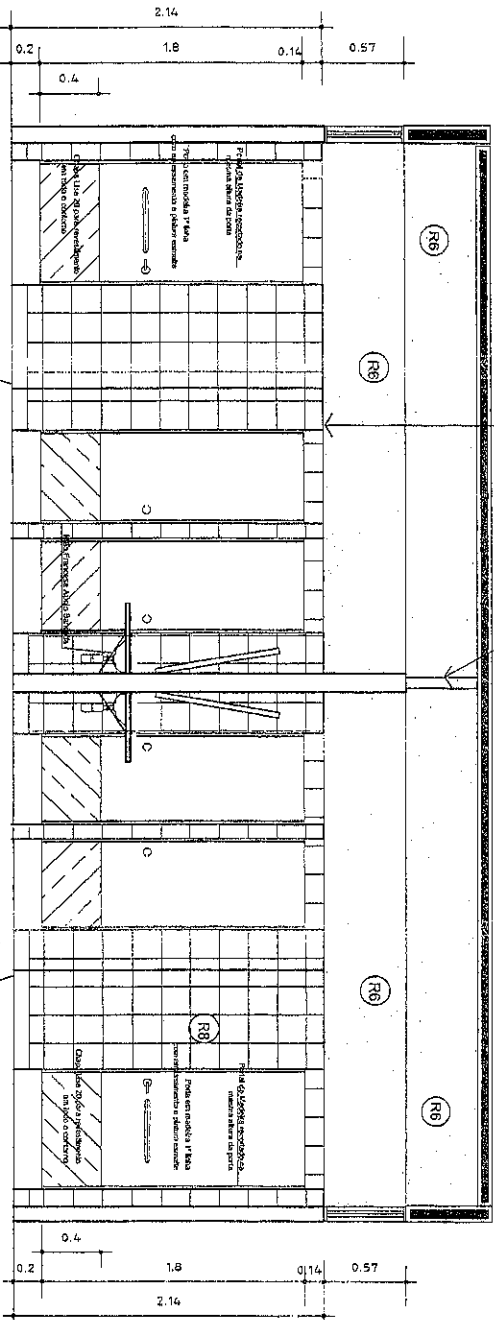
PROJETO  
 32/56

DESENVOLTAÇÃO DE PROJETO DE ARQUITETURA

DESENVOLVIMENTO DE PROJETO DE ARQUITETURA

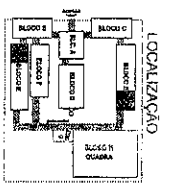


VISTA AA



VISTA BB

COMISSÃO PERMANENTE DE LICITAÇÕES  
 FI. 322  
 R.M. CARIRE



- 1- IDENTIFICAÇÃO
- 2- LOCALIZAÇÃO
- 3- CARACTERÍSTICAS GERAIS
- 4- CONDIÇÕES DE TERRENO
- 5- CONDIÇÕES DE TERRENO
- 6- CONDIÇÕES DE TERRENO
- 7- CONDIÇÕES DE TERRENO
- 8- CONDIÇÕES DE TERRENO
- 9- CONDIÇÕES DE TERRENO
- 10- CONDIÇÕES DE TERRENO
- 11- CONDIÇÕES DE TERRENO
- 12- CONDIÇÕES DE TERRENO
- 13- CONDIÇÕES DE TERRENO
- 14- CONDIÇÕES DE TERRENO
- 15- CONDIÇÕES DE TERRENO
- 16- CONDIÇÕES DE TERRENO
- 17- CONDIÇÕES DE TERRENO
- 18- CONDIÇÕES DE TERRENO
- 19- CONDIÇÕES DE TERRENO
- 20- CONDIÇÕES DE TERRENO

JOSE ANTONIO VIEIRA  
 Engenheiro Civil  
 R.M.P.: 0600643646

GOVERNO FEDERAL  
**BRASIL** Ministério da Educação  
 FUNDEP Fundação Nacional de Educação

PROJETO PADRÃO - FNDE

MUNICÍPIO - UF: \_\_\_\_\_  
 PROPRIETÁRIO: \_\_\_\_\_  
 ENDEREÇO: \_\_\_\_\_

PROPRIETÁRIO: \_\_\_\_\_  
 RESP. TÉCNICO: \_\_\_\_\_  
 ANO: Emitido Boléto de Crédito - EXCA - CD 3229/D  
 AUTOR DO PROJETO: \_\_\_\_\_

DLFO	ORCA
	VA

OBSERVAÇÕES:

ESCOLA 12 SALAS DE AULA

PROJETO ARQUITETÔNICO

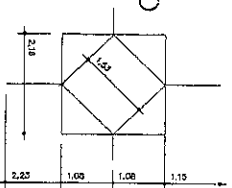
COORDENADOR: \_\_\_\_\_  
 COGESTOR: \_\_\_\_\_  
 GERAL DE INFRAESTRUTURA EDUCACIONAL: \_\_\_\_\_

LOCALIZAÇÃO: BLOCO SALAS DE AULA  
 DETALHES SANITÁRIOS SALAS E BEBEDOURO

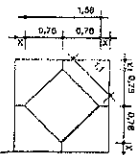
ARQ

PROJETO: INDICADO	ESCALA: 1/20	DATA: JUNHO DE 2011	PRIMEIRA: 25/56
-------------------	--------------	---------------------	-----------------

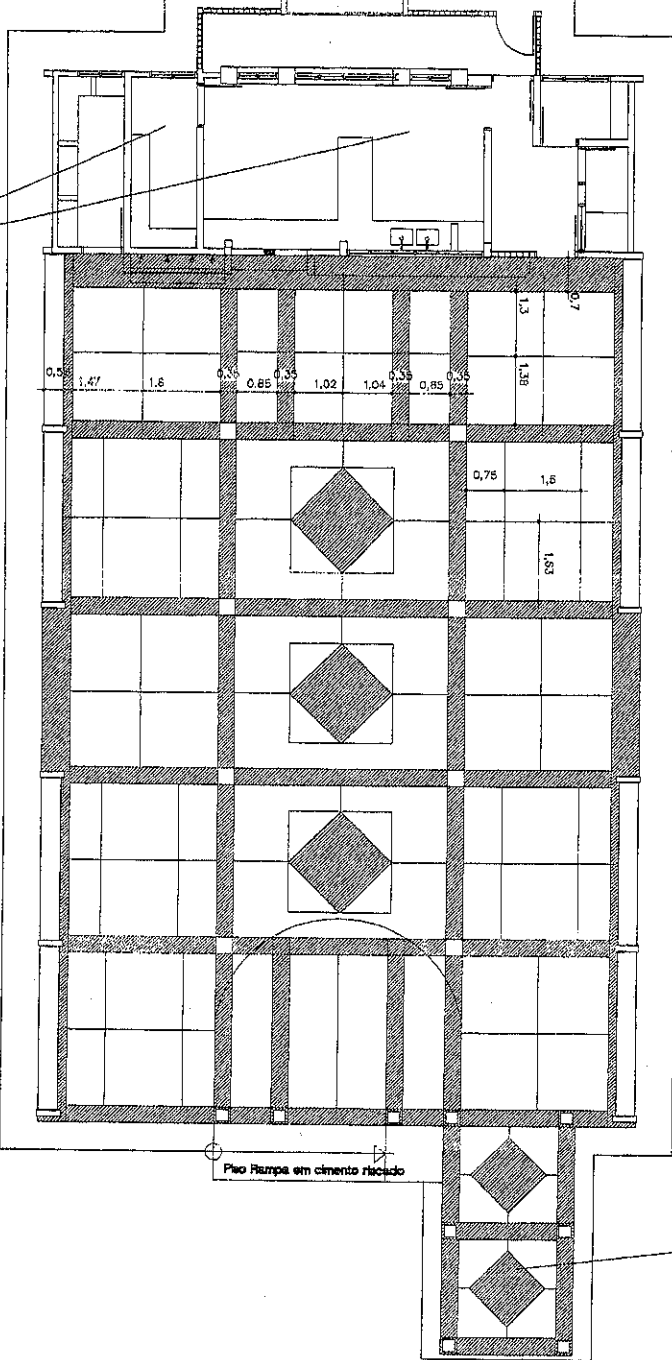
MODULO CENTRAL PISO PÁTIO



MODULO PISO



PÁTIO "A"  
PLANTA PISO



PISO INTERNO GRANITINA NATURAL  
RODAPÉS INTERNOS ABALADOS  
MODULAÇÃO DE JUNTA DE APROXIM. 80 Cm

Piso Rampas em cimento riciclad

*Jose Aquino de Figueiredo*  
Engenheiro Civil  
RNP: 0600643646

PISO EM GRANITINA SEM-POUIDA  
NA COR TERRACOTA E NATURAL

COR TERRACOTA

COR NATURAL

GOVERNO FEDERAL  
**BRASIL** Ministério da Educação  
FUNDO NACIONAL DE DESENVOLVIMENTO DA EDUCAÇÃO  
**FNDE**

PROJETO PADRÃO - FNDE

MUNICÍPIO - UF:

PROPRIETÁRIO:

ENFERMEIRO:

PROPRIETÁRIO

RESP. TÉCNICO

Av. Est. Antônio de Castro - CREA-59 3229/0

TIPO

CREA

RA

OBSERVAÇÕES:

ESCOLA 12 SALAS DE AULA

PROJETO ARQUITETÔNICO

CONSENTIDO  
CGEST - Coordenação  
Genl. da Infraestrutura  
Educativa

PISO PÁTIO COBERTO

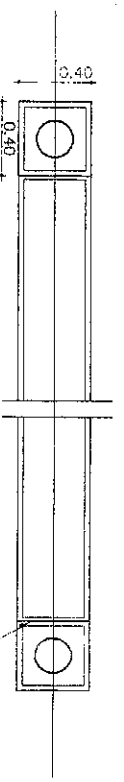
ARQ

PROJETO Nº 06-205

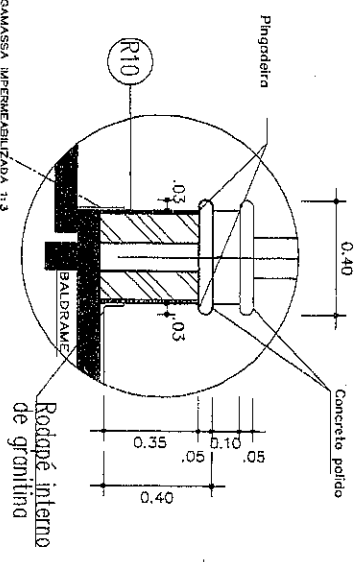
REVISÃO Nº 01 - NOVEMBRO DE 2005  
R.02 - JULHO DE 2011  
R.03

13.507.1  
TMS  
3.515.0000  
JULHO 2011

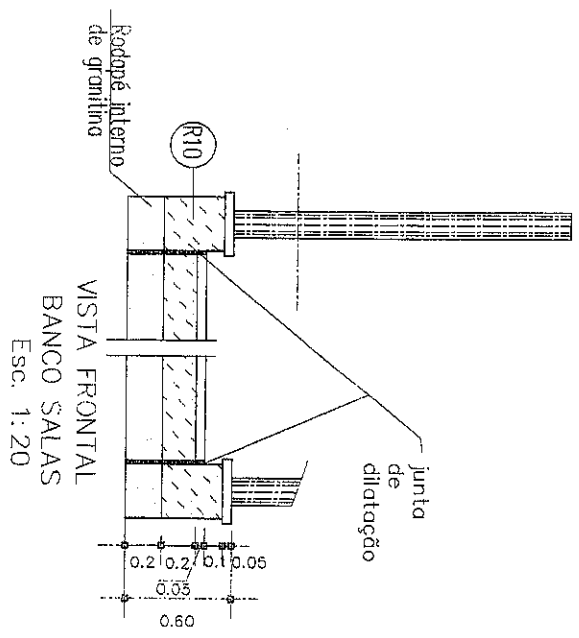
PARANÁ  
33/56



PLANTA BANCOS SALAS  
Esc. 1:20



CORTE BANCOS SALAS  
Esc. 1:10



(R10) - PINTURA ACRÍLICA TEXTURIZADA EFEITO RISCADO  
COR FIRENZE - 572 (CORAL TEXTURIZADO OU SIMILAR)

GOVERNO FEDERAL  
**BRASIL** Ministério da Educação  
PAÍS RICO E PAÍS SEM POBREZA

**PROJETO PADRÃO - FNDE**

MUNICÍPIO - UF:  
PROPRIETÁRIO:  
ENDEBEC:

PROPRIETÁRIO  
RES. TÉCNICO  
Aut. Entab. Goiânia da Construção - CRECA-GO 3229/D  
AUTOR DO PROJETO

OUTRO	CREA
	RA

OBSERVAÇÕES:

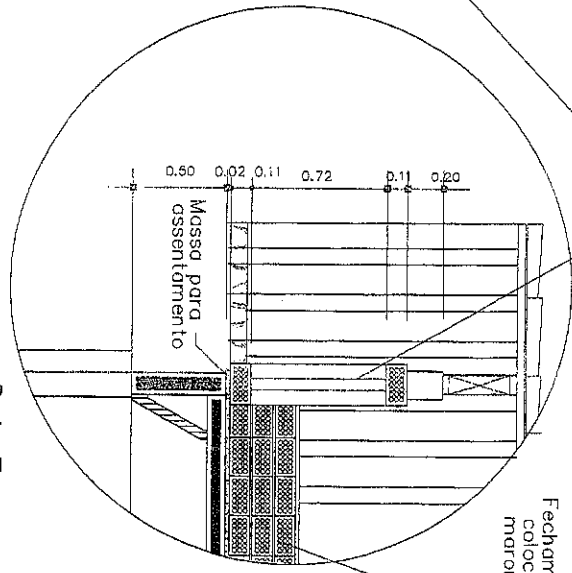
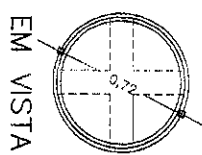
**ESCOLA 12 SALAS DE AULA**  
**PROJETO ARQUITETÔNICO**

CONSTRUTORA CGEST - Coordenação Geral de Infraestrutura Educacional		DETALHE BANCO SALAS DE AULA LABORATÓRIOS AUDITÓRIO/BIBLIOTECA		ARQ
PROJETO	REVISÃO	ESCALA	INSCRIÇÃO	PROFESSOR
15/08	10/11 - NOVENO DE 2015	1:50	15/08	34/56

*Jose Aquino VIEIRA*  
Engenheiro CIVIL  
RNP: 0600643646



Abertura p/ ventilação. Fechamento em veneziana metálica chapa 16 pintada



Det. 7  
EM CORTE  
VISTA TELHADO

*[Handwritten mark]*

*Jose Antonio Pereira Vieira*  
Engenheiro CIVIL  
RNP: 0600643646

GOVERNADOR DO ESTADO DO RIO GRANDE DO NORTE  
**PROPSIL** Ministério da Educação  
PAIS RICO E PAIS SEM POBREZA **FNDE** Fundo Nacional de Educação

**PROJETO PADRÃO - FNDE**

MUNICÍPIO - UF:

PROPRIETÁRIO:

ENDEREÇO:

PROPRIETÁRIO

RESP. TÉCNICO

Ang. Enilda Beldino de Carvalho - CREA-00 3279/D  
AUTOR DO PROJETO

DIPO

CREA

RA

OBSERVAÇÕES:

**ESCOLA 12 SALAS DE AULA**  
**PROJETO ARQUITETÔNICO**

CONVERSÃO  
GESTI - Coordenação  
Geral de Infraestrutura  
Educacional  
VISITA TELHADO  
SALAS DE AULA/LABORATÓRIOS/  
AUDITÓRIO/BIBLIOTECA/PROFESSORES

ARQ

FORMATO: PROJ-200  
R.08

REVISÃO  
R.01 - APROVAÇÃO DE 2005  
R.02 - JULHO DE 2011  
R.08

ESCOLA  
125  
DATA ENTREGA  
JULHO/2011

PROJETA  
36/56



**JOSE AROLDINO SOARES VIEIRA**  
 Engenheiro Civil  
 RNP: 0600643546

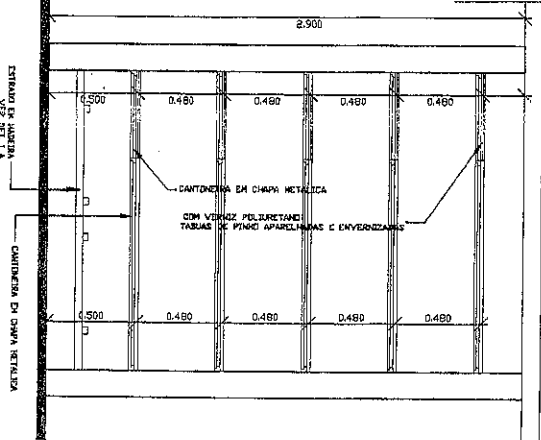
GOVERNO FEDERAL  
**FNDE**  
 Ministério da Educação  
 Fundo Nacional de Desenvolvimento da Educação

**PROJETO PADRÃO - FNDE**

MUNICÍPIO - UF: \_\_\_\_\_  
 PROPRIETÁRIO: \_\_\_\_\_  
 ENGENHEIRO: \_\_\_\_\_

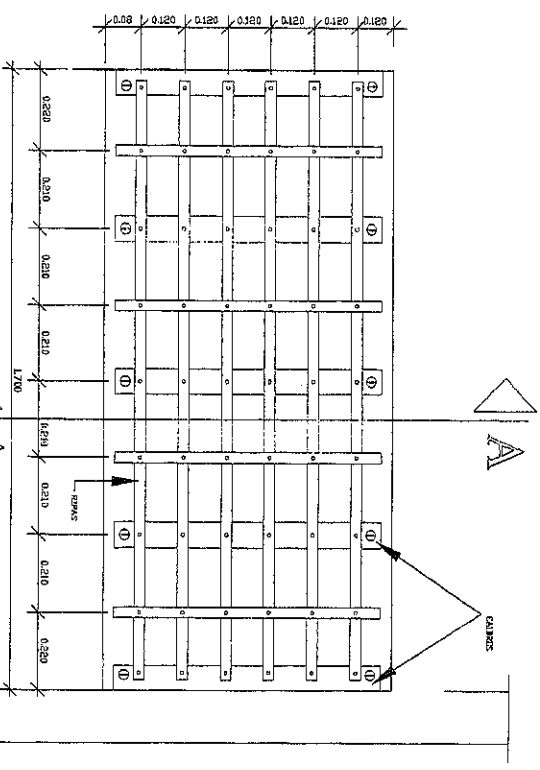
PROPRIETÁRIO: \_\_\_\_\_  
 RESP. TÉCNICO: \_\_\_\_\_  
 Arq. Embra Balaia de Carvalho - CREA-GO 32729/D  
 AUTOR DO PROJETO

DTFO	CREA
RA	
OBSERVAÇÕES:	

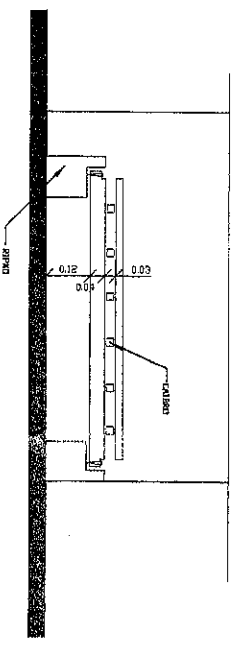


**DET. CORTE A-A  
DESPENSA**

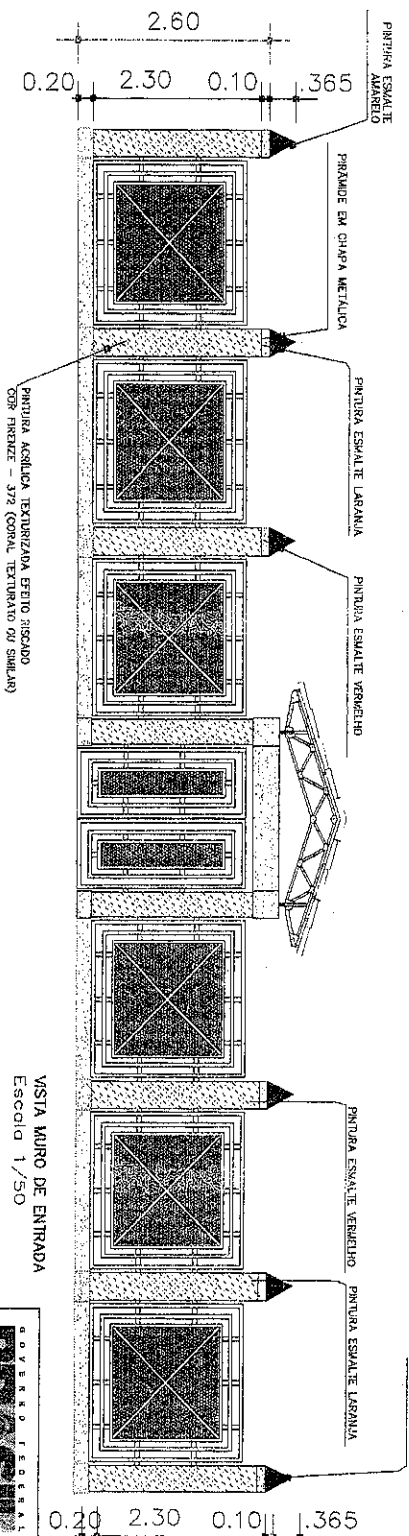
**DET. I A - PLANTA ESTRADO**



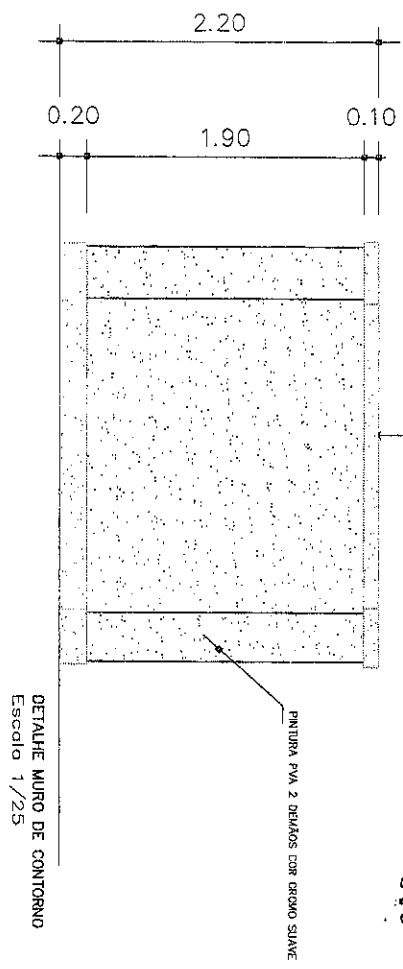
**DET. CORTE A-A - ESTRADO**



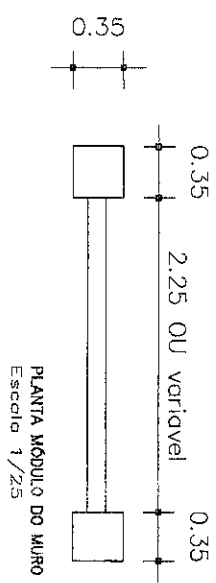
ESCOLA 12 SALAS DE AULA PROJETO ARQUITETÔNICO		DETALHE COZINHA DESPENSA PATIO COBERTO		ARQ
COORDENADOR GESTÃO - Coordenação Geral de Infraestrutura Educacional	FUNDO RNT - ANEXO Nº 235 RNT - ANEXO Nº 201	ESCOLA INDICADO DATA INSCRIÇÃO 03/07/2011	PÁGINA 46/56	



VISTA MURO DE ENTRADA  
Escala 1/50



DETALHE MURO DE CONTORNO  
Escala 1/25



PLANTA MÓDULO DO MURO  
Escala 1/25

GOVERNO FEDERAL  
**BRASIL** Ministério da Educação  
PAÍS RICO PAÍS SEM POBREZA  
**FUNDE** Fundo Nacional de Desenvolvimento da Educação

**PROJETO PADRÃO - FUNDE**

MUNICÍPIO - UF:  
PROPRIETÁRIO:  
ENDEREÇO:

PROPRIETÁRIO:  
RESP. TÉCNICO:  
Aut. Enixa Bordinha da Cruzinho - CREIA - CO 3229/D  
AUTOR DO PROJETO

INFO	CREA
	RA
OBSERVAÇÕES:	

**ESCOLA 12 SALAS DE AULA**  
**PROJETO ARQUITETÔNICO**

COORDENAÇÃO CGEST - Coordenação Geral de Infraestrutura Educacional	DETALHE MURO DE ENTRADA DETALHE MURO DE CONTORNO	ARQ
REVISÃO RUI - ABRIL/2006 RUI - JUNHO DE 2011	ESSAUA DATA EMISSÃO: 06-09-2011	PRELIMINAR 52/50
ESCALA INDICADO		

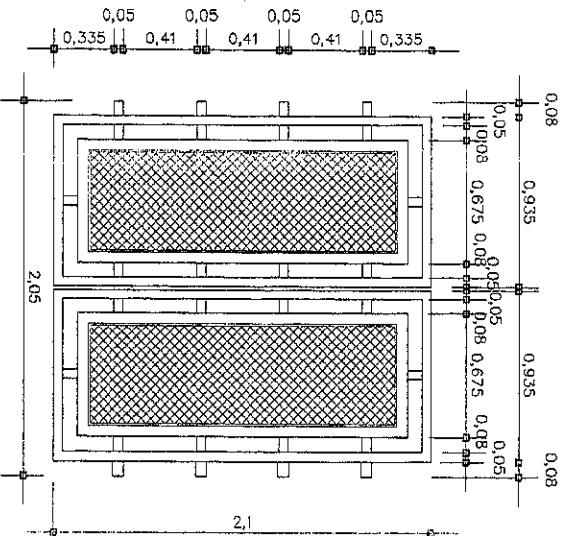
*Jose Luciano Pinheiro Vieira*  
Engenheiro Civil  
RNP: 0600643646

*[Signature]*

*[Signature]*

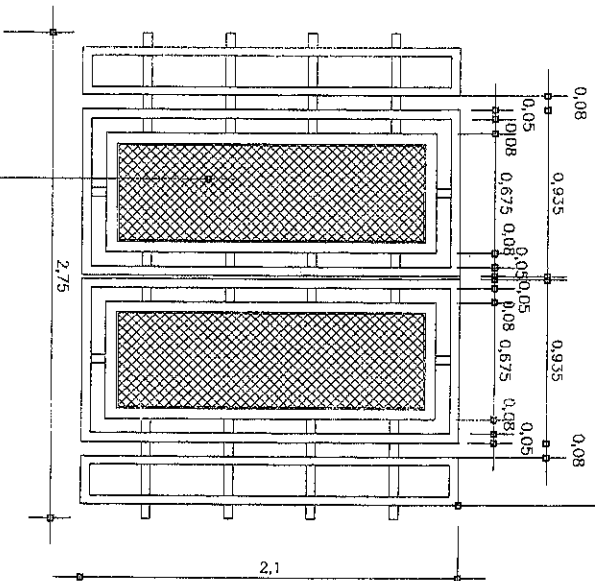


tubo metálico 2" e perfil em metalon 5x5



DET. PT1  
ESC. 1:20

tela tipo portuguesa 2x2cm



DET. PT2  
ESC. 1:20

*[Signature]*  
**JOSE AQUINO RUFFINO VIEIRA**  
 Engenheiro Civil  
 RMP: 0600643646  
 JOSE AQUINO RUFFINO VIEIRA  
 Engenheiro Civil  
 RMP: 0600643646

GOVERNADOR GERAL  
**PROSIL** Ministério da Educação  
 PAÍS RICO E PAÍS SEM POBREZA  
**FNDE** Fundo Nacional de Desenvolvimento da Educação

**PROJETO PADRÃO - FNDE**

MUNICÍPIO - UF: \_\_\_\_\_

PROPRIETÁRIO: \_\_\_\_\_

ENDEREÇO: \_\_\_\_\_

PROPRIETÁRIO: \_\_\_\_\_

RESP. TÉCNICO: \_\_\_\_\_ CREA \_\_\_\_\_

Eng. Emília Belduna da Concheiro - CREA-GO 30292/D  
 AUTOR DO PROJETO

DLEO: \_\_\_\_\_ CREA \_\_\_\_\_

RA: \_\_\_\_\_

OBSERVAÇÕES: \_\_\_\_\_

**ESCOLA 12 SALAS DE AULA**

**PROJETO ARQUITETÔNICO**

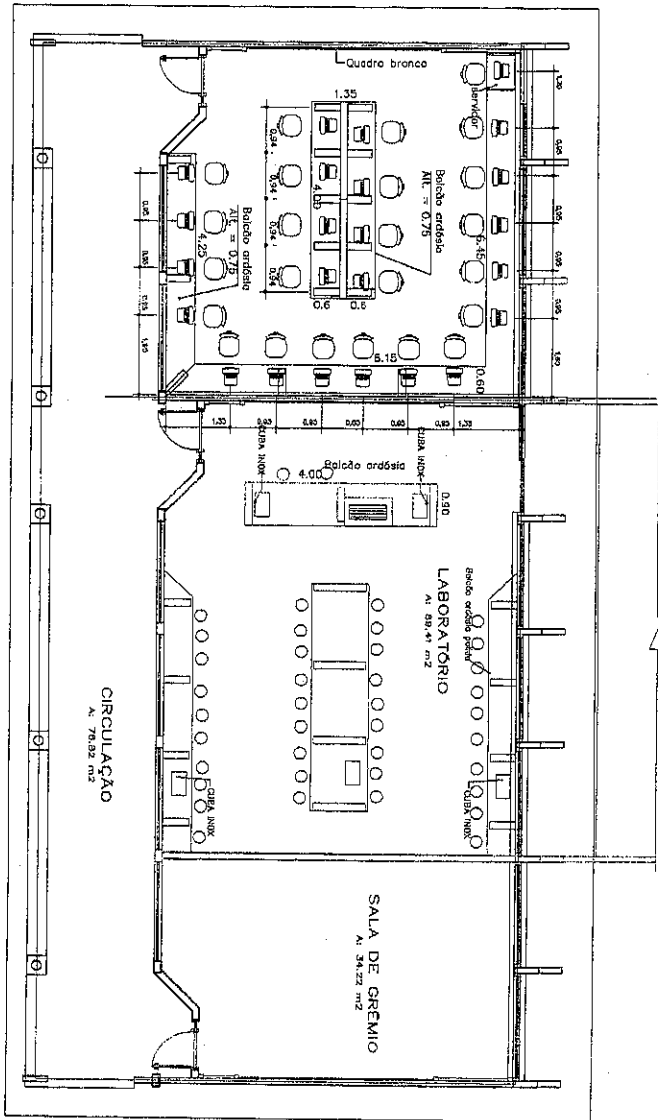
CONSTITUIÇÃO  
 COGEST - Coordenação  
 Geral de Infraestrutura  
 Educacional

DETALHE PORTÕES BLOCO ADMINISTRAÇÃO  
 ENTRADA PRINCIPAL DE SERVIÇO

**ARQ**

CONTRATO Nº 00000000000000000000	VERSÃO R-01 - APROVADO DE 2005 R-02 - JULHO DE 2011 R-03	ESCALA 1:20 DATA EMISSÃO JULHO 2011	PROJETO Nº 511/06
-------------------------------------	---	--	----------------------





GOVERNO FEDERAL  
**BRASIL**  
 Ministério da Educação  
**FNDE** Fundo Nacional de Desenvolvimento da Educação

**PROJETO PADRÃO - FNDE**

MUNICÍPIO - UF:

PROPRIETÁRIO:

ENDEREÇO:

PRIORITÁRIO  
 TIPO TÉCNICO  
 21ª Entza. Bndre de Conção - CREA - GO 1229/D  
 AUTOR DO PROJETO  
 CREA

OBSERVAÇÕES:

**ESCOLA 12 SALAS DE AULA**  
**PROJETO ARQUITETÔNICO**

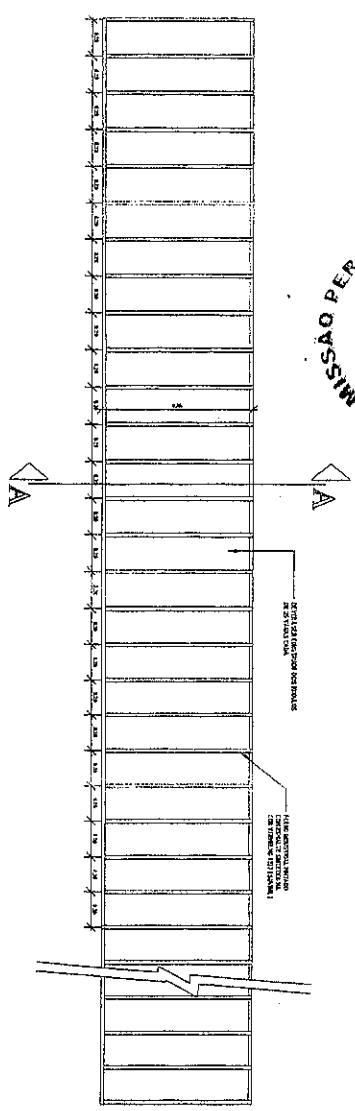
ORGANIZAÇÃO  
 CEST - Coordenação Geral da Infraestrutura Educacional

ARQ

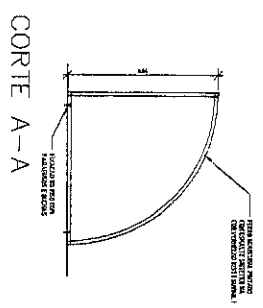
PERÍODO  
 2011 - INVERNO DE 2011  
 2011 - ALHO DE 2011

PRONUM  
 41/56

JOSE AQUINO BRANDINI  
 Engenheiro Civil  
 RNP: 06000643646



PLANTA - GUARDA BICICLETAS ( 50 VAGAS )



CORTE A-A

*[Handwritten signature]*

**JOSE AUGUSTO PIGNOLIERA**  
 Engenheiro Civil  
 RNP: 0600643646

*[Handwritten signature]*

GOVERNO FEDERAL  
**FUNDE** Ministério da Educação  
 Fundo Nacional de Educação

**PROJETO PADRÃO - FUNDE**

MUNICÍPIO - UF:

PROPRIETÁRIO:

ENDEREÇO:

PROJETADO:

RESP. TÉCNICO:

Aut. Enilze Badurlo de Carvalho - CREA-GO 3229/D/  
 AUTOR DO PROJETO

N.º 10

CREA

RA

OBSERVAÇÕES:

**ESCOLA 12 SALAS DE AULA**

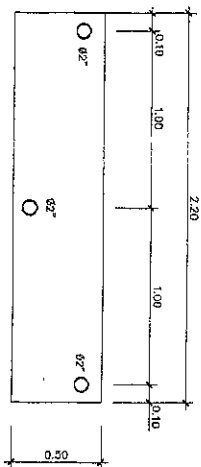
**PROJETO ARQUITETÔNICO**

COORDENAÇÃO  
 CGEST - Coordenação  
 Geral de Infraestrutura  
 Educacional

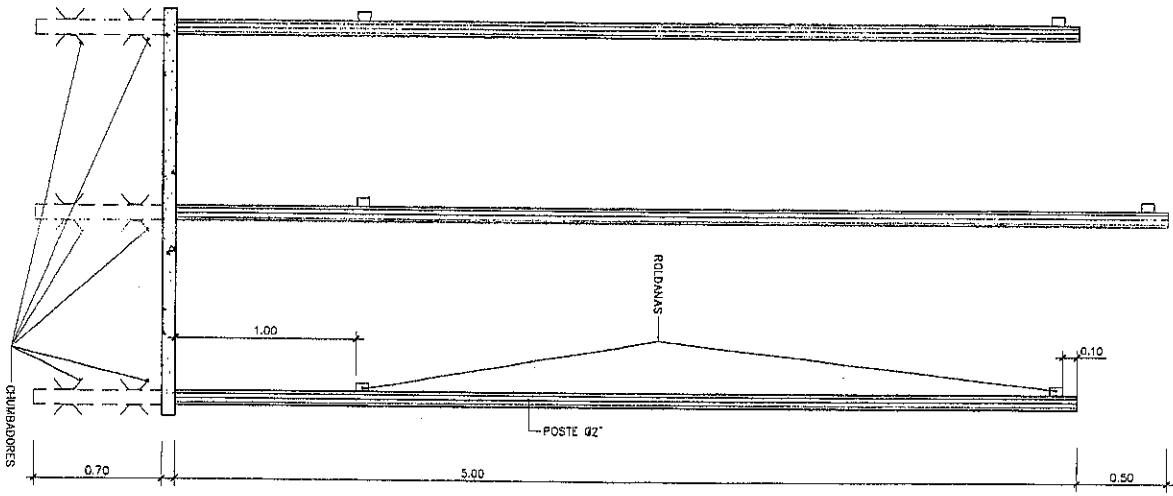
LOCALIZAÇÃO: PÁTIO INTERNO  
 DETALHE GUARDA BICICLETAS

**ARO**

REGISTRO	ESCALA	PROJETO
R.N.º - NOVEMBRO DE 2005	1/20	58/156
INDICADOR	DATA EMISSÃO	
9.00	JULHO/2011	



LOCALIÇÃO DOS MASTROS  
PLANTA



MASTROS DE BANDERAS  
DET. VISTA

**JOSÉ MARCELO VIEIRA**  
Engenheiro Civil  
RNP. 0600643646

GOVERNO FEDERAL  
**FUNDE** Ministério da Educação  
FUNDO NACIONAL DE DESENVOLVIMENTO DA EDUCAÇÃO  
PAIS RICOS E PAIS SEM POBREZA

**PROJETO PADRÃO - FUNDE**

Município - UF:

PROPRIETÁRIO:

ENDEREÇO:

PROPRIETÁRIO:  
RESP. TÉCNICO: CREA  
Arq. Emilia Saldanha de Carvalho - CREA-CO 2229/0  
AUTOR DO PROJETO

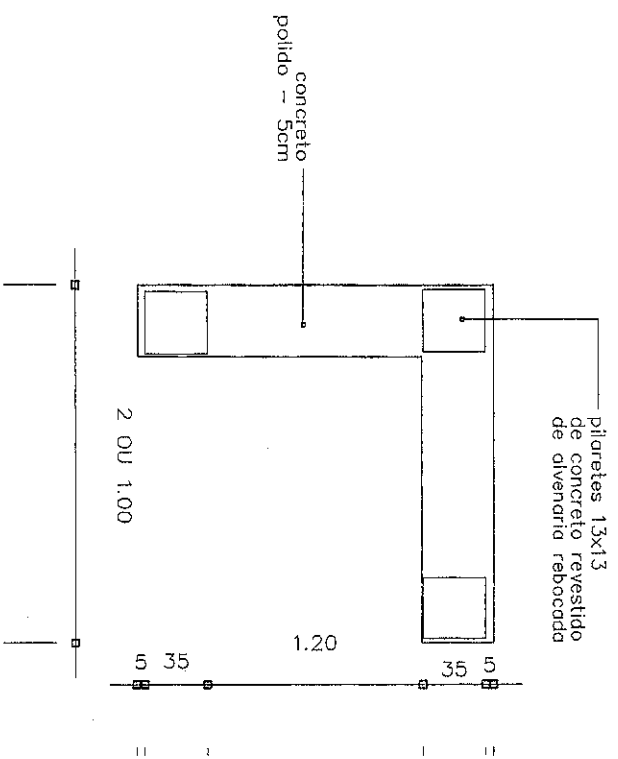
DUFO	CREA
CONSERVAÇÕES	RA

**ESCOLA 12 SALAS DE AULA**  
**PROJETO ARQUITETÔNICO**

Organização CGEST - Coordenação Geral de Instituições Educativas	LOCALIZAÇÃO: ENTRADA DA ESCOLA DETALHE MASTROS PARA BANDERAS	ESCALA: 1/25 SISTEMA: ALCO 7/11	FOLHA: 54/56
FORNECIMENTO INDICADO	PERÍODO: 12/01/2015 12/02/2015 12/03/2015		

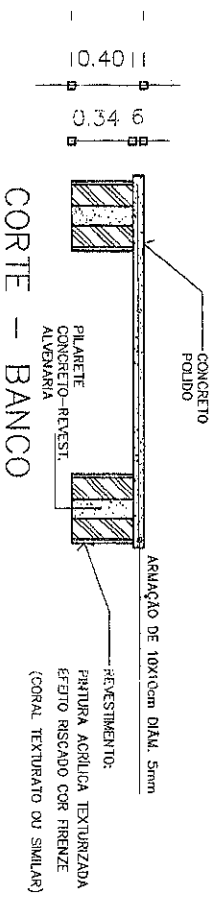


**JOSÉ AQUINO RIBEIRO NOBREIRA**  
 Engenheiro Civil  
 RNP: 0600643646



PLANTA - BANCO

CORTE - BANCO



*[Handwritten signature]*

GOV. FEDERAL  
**BRASIL** Ministério da Educação  
 PAÍS RICO E PAÍS SEM POBREZA

**PROJETO PADRÃO - FENDE**

MUNICÍPIO - UF:

PROPRIETÁRIO:

ENDEBEC:

PROPRIETÁRIO

RESP. TÉCNICO

Eng. Emílio Bekkium de Carvalho - CREA - GO 3229/D/0  
 AUTOR DO PROJETO

DEFO

CREA

SA

OBSERVAÇÕES:

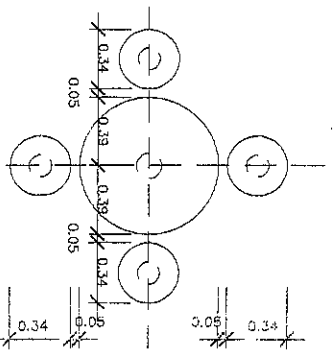
**ESCOLA 12 SALAS DE AULA**

**PROJETO ARQUITETÔNICO**

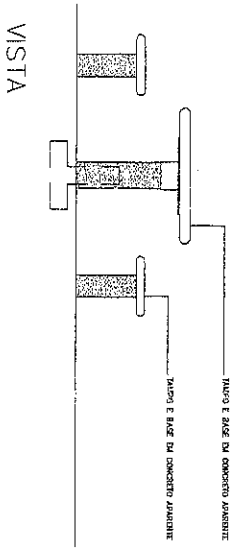
Localização: PÁTIO CENTRAL E CALÇADA  
 DETALHE BANCOS EXTERIOS

**ARO**

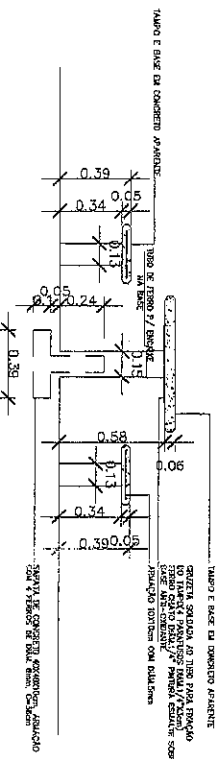
PROJETO	REVISÃO	ESCALA	PRONTA
MUNICÍPIO	01 - NOVEMBRO DE 2005	1:25	5/5/06
	102 - JULHO DE 2011	DATA EMISSÃO	
	R00	REVISÃO	
		ANEXO 2011	



PLANTA MESA COM BANCOS DA PRAÇA



VISTA



CORTE TRANSVERSAL

*[Handwritten signature]*

**JOSE ANTONIO FERREIRO MEIRA**  
**Engenheiro Civil**  
 RNP: 0600643646

*[Handwritten signature]*

GOVERNO FEDERAL  
**FNDE** Ministério da Educação  
 Fundo Nacional de Desenvolvimento da Educação

**PROJETO PADRÃO - FNDE**

MUNICÍPIO - UF:

PROPRIETÁRIO:

ENFERMEIRO:

PROPRIETÁRIO

RESP. TÉCNICO

Arg. Estela Belduga de Carvalho - CREA-GO 3228/D  
 AUTOR DO PROJETO

DIRETO

PREÇA

RA

OBSERVAÇÕES:

**ESCOLA 12 SALAS DE AULA**

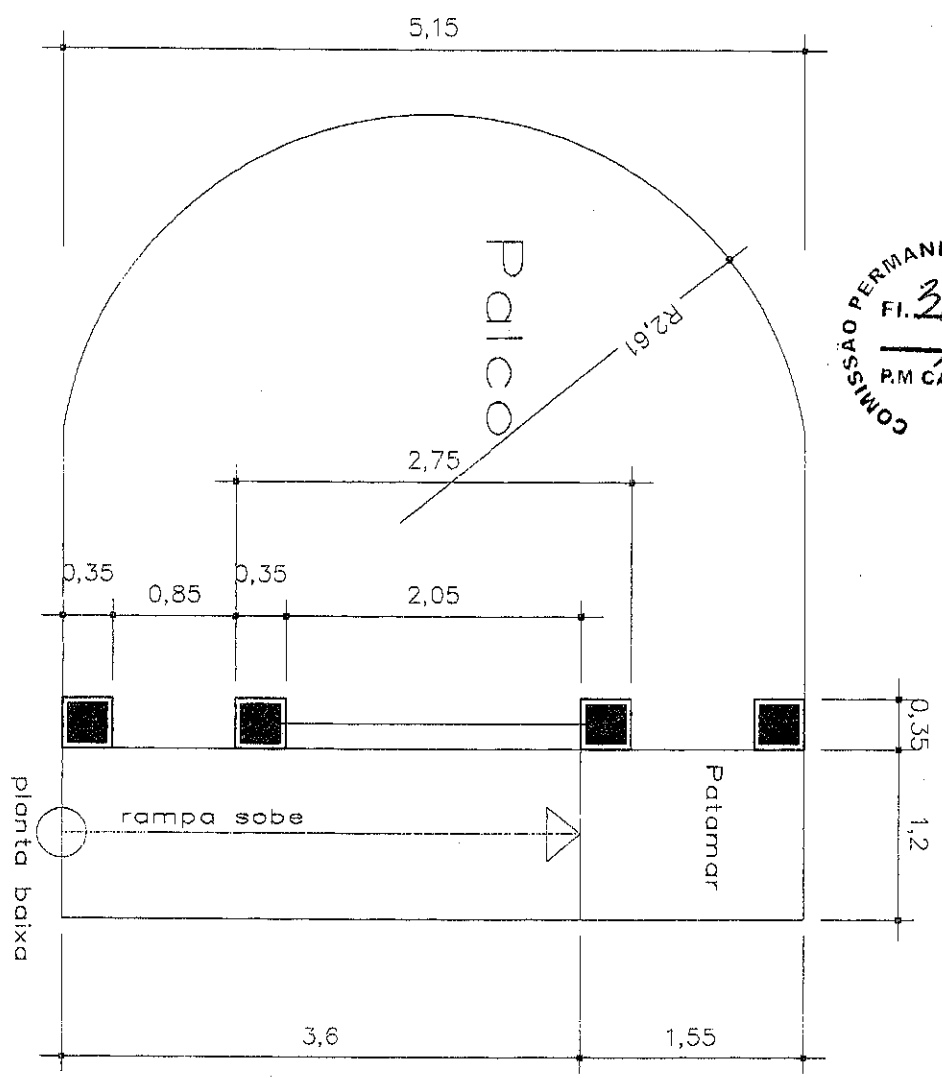
**PROJETO ARQUITETÔNICO**

COORDENAÇÃO  
 CGEST - Coordenação  
 Geral de Infraestrutura  
 Educacional

LOCAL: PÁTIO CENTRAL E DAS SALAS DE AULA  
 DETALHE MESSAS EXTERNAS

**ARO**

FORMATO	ARQUITETO	ESCALA	PRIMEIRA
MUNICÍPIO	R. 201 - ADEMARCO DE 2005 R. 202 - AILTON DE 2011 R. 203	1:200 DATA: 08/05/2011 MÊS/ANO: 2011	53/56



Vista Lateral

Rampa  $i=12,5\%$

GOVERNO FEDERAL  
**BRASIL**  
 Ministério da Educação  
**FNDE** Fundo Nacional de Educação

**PROJETO PADRÃO - FNDE**

*Jose Aquino Azevedo Vieira*  
**Engenheiro Civil**  
 RNP: 0600643646

MUNICÍPIO - UF: \_\_\_\_\_

PROPRIETÁRIO: \_\_\_\_\_

ENGENHEIRO: \_\_\_\_\_

PROPRIETÁRIO: \_\_\_\_\_

RESP. TÉCNICO: \_\_\_\_\_

Aut. Enfat. Baldezug de Carneiro - CREA-GO 3229/D/  
 AUTOR DO PROJETO

DILFO: \_\_\_\_\_

CREA: \_\_\_\_\_

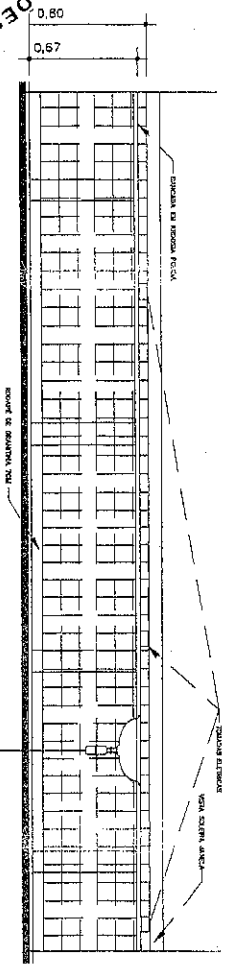
RA: \_\_\_\_\_

RESERVAÇÕES: \_\_\_\_\_

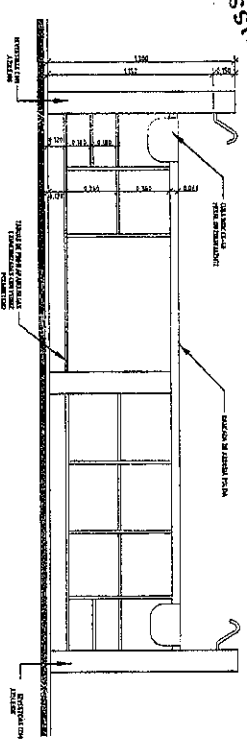
**ESCOLA 12 SALAS DE AULA**  
**PROJETO ARQUITETÔNICO**

COORDENADOR CGEST - Coordenadora Geral de Infraestrutura Educativa	LOCALIZAÇÃO: PATIO DETALHE PALCO	ARQ
FECHA: 2/6 DATA EMISSÃO: 24/07/2011	REVISÃO: R01 - NOVEMBRO DE 2006 R02 - JULHO DE 2011	QUANTIDADE: 40/56
PROJETO: MURCINO		

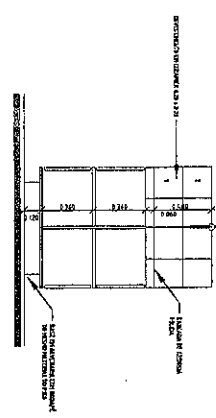
COMISSÃO PERMANENTE DE LICITAÇÕES  
 Fl. 295  
 RM CARIRE



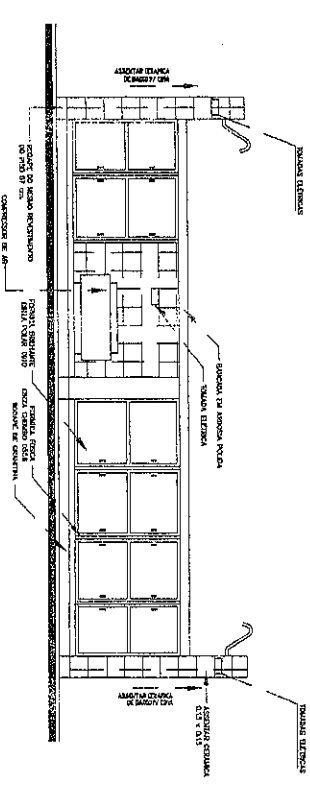
VISTA BANCADA ALUNOS  
 ESC.: 1:25



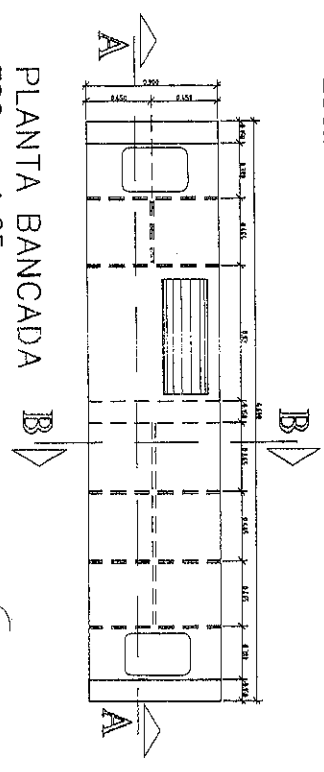
CORTE A-A - ESC. 1:25



CORTE B-B  
 ESC.: 1:25



VISTA BANCADA PROFESSOR  
 ESC.: 1:25



PLANTA BANCADA  
 ESC.: 1:25

*[Handwritten signature]*

*[Handwritten signature]*  
 JOSE AUGUSTO VIEIRA  
 Engenheiro Civil  
 RMP: 0600643646

*[Handwritten signature]*

GOVERNO FEDERAL  
 Ministério da Educação  
**FNDE**  
 Fundo Nacional de Desenvolvimento Educacional

**PROJETO PADRÃO - FNDE**

MUNICÍPIO - UF:

PROPRIETÁRIO:

ENDEREÇO:

PROPRIETÁRIO

RESP. TÉCNICO

Arg. Emília Badiolung de Carvalho - CREA-60 2229/0

AUTOR DO PROJETO

DUFO

CREA

RA

OBSERVAÇÕES:

**ESCOLA 12 SALAS DE AULA**  
**PROJETO ARQUITETÔNICO**

Coordenação  
 Gest. - Coordenação  
 Gest. de Infraestrutura  
 Educacional

ARQ

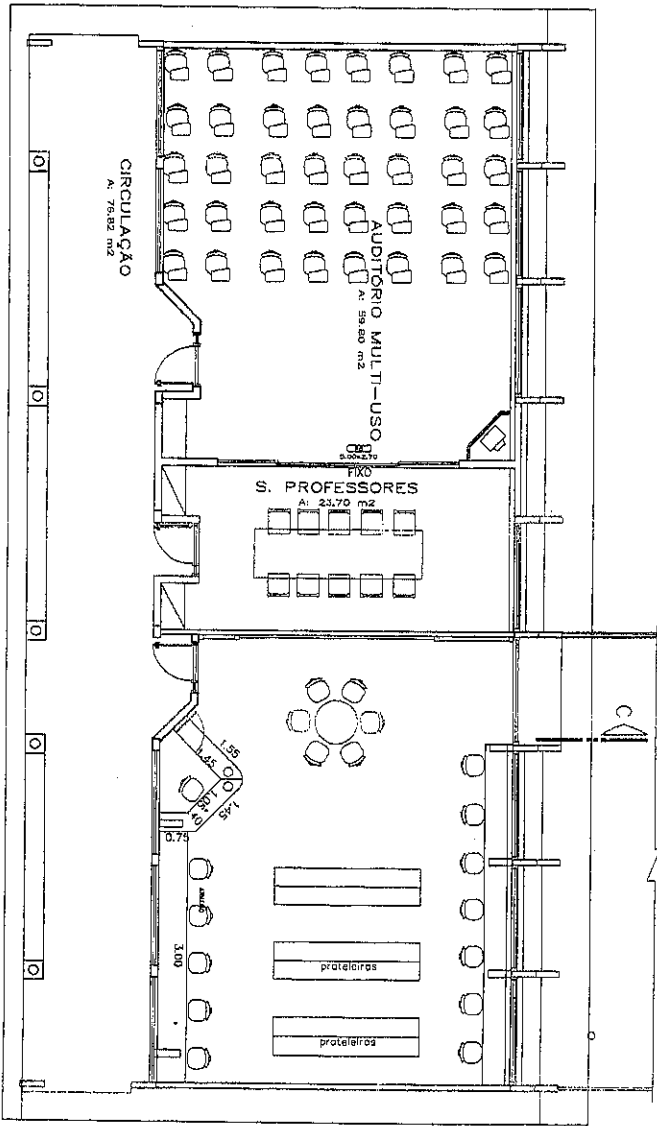
PROJETO

ESCOLA  
 12 SALAS DE AULA  
 R. 25

ESCOLA  
 12 SALAS DE AULA  
 21/10/2011

PROJETO  
 43/166

COMISSÃO PERMANENTE DE LICITAÇÕES  
 Fl. 326  
 P.M. CARIRE



*[Handwritten signature]*

ARTE MONTADO POR ANTONIO VIEIRA  
 Engenheiro Civil  
 RNNP: 0.060094363646

*[Handwritten signature]*

GOVERNADOR DO ESTADO DO RIO GRANDE DO NORTE  
**BRASIL** Ministério da Educação  
**FNDE** Fundo Nacional de Desenvolvimento da Educação

**PROJETO PADRÃO - FNDE**

MUNICÍPIO - UF

PROPRIETÁRIO

ENDEREÇO

PROPRIETÁRIO

RESP. TÉCNICO

Av. Emílio Balduino da Corvelho - CRETA - GO 3229/0  
 AUTOR DO PROJETO

DEUO

CRETA

PA

OBSERVAÇÕES:

**PROJETO ARQUITETÔNICO**  
**ESCOLA 12 SALAS DE AULA**

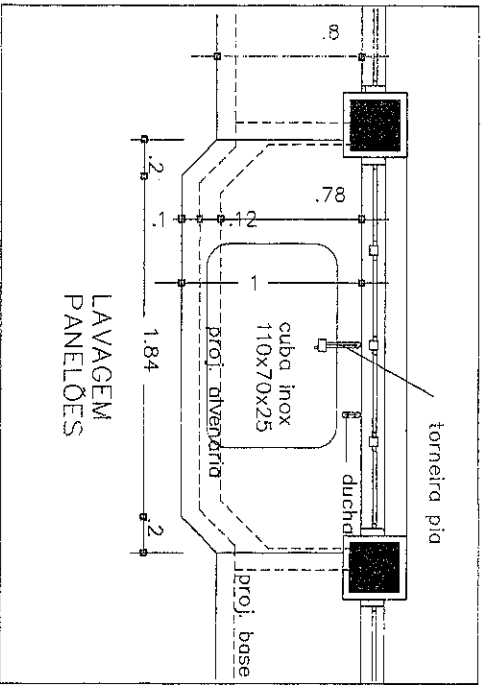
LOCALIZAÇÃO: AUDIT., BIBLIOTECA E PROF.  
 LAY-OUT AUDITÓRIO E BIBLIOTECA

PROJETO

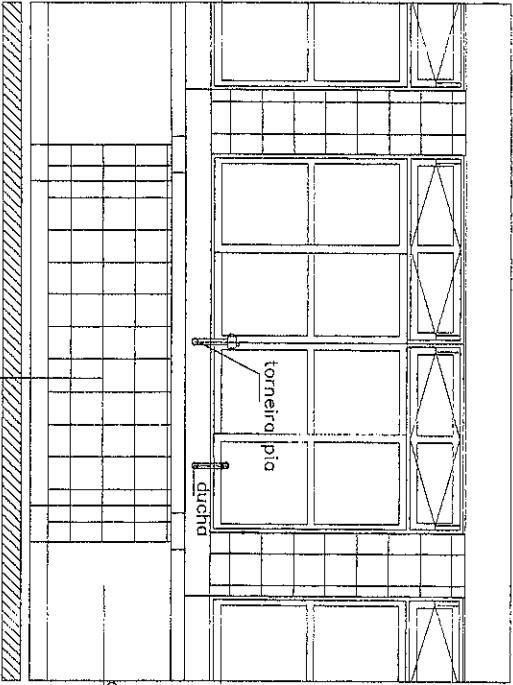
ARQ

REVISÃO: 42/56

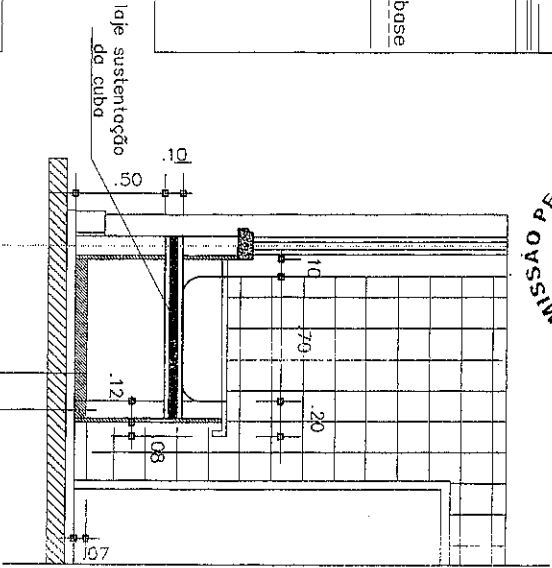




VISTA SUPERIOR BANCADA  
ESC. 1:20



VISTA FRONTAL BANCADA  
ESC. 1:20



CORTE BANCADA  
ESC. 1:20



GOVERNADOR DO ESTADO DO RIO GRANDE DO NORTE  
**FINEDE** Ministério da Educação  
FUNDO NACIONAL DE DESENVOLVIMENTO DA EDUCAÇÃO

**PROJETO PADRÃO - FINEDE**

MUNICÍPIO - UF:

PROPRIETÁRIO:

ENDETERMINADO:

PROPRIETÁRIO

RESP. TÉCNICO

Aut. Emília Balduino da Cordeiro - CREA-RO 3329/O

BURÓ

CREA

RA

OBSERVAÇÕES:

**ESCOLA 12 SALAS DE AULA**  
**PROJETO ARQUITETÔNICO**

Coordenação  
CGEST - Coordenação  
Geral de Infraestrutura  
Educativa

LOCALIZAÇÃO: COZINHA  
DETALHE TANQUE PANELÕES

ARQ

PROJETO  
NÚMERO

DATA  
13/11/2005  
R.02 - JULHO DE 2011

SIGNA  
720  
DATA DE EMISSÃO  
JUNHO/2011

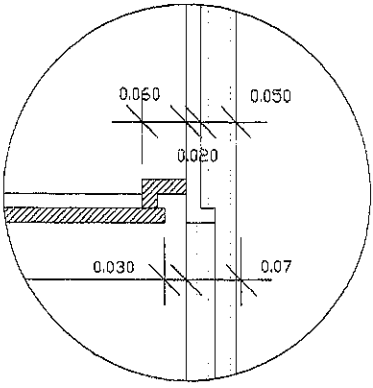
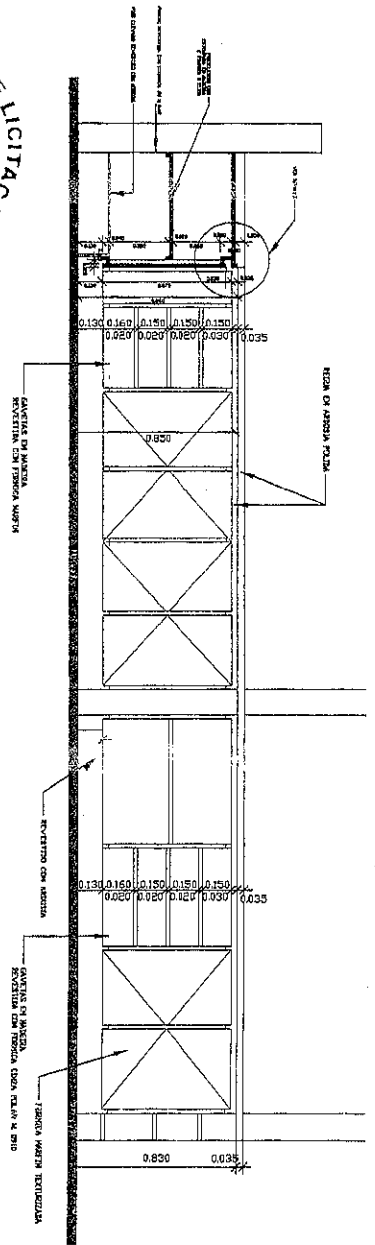
PÁGINA  
44/56

*Handwritten signature*  
**JOSE ANTONIO PINHEIRO**  
Engenheiro Civil  
RMP: 0600943646

*Handwritten signature*

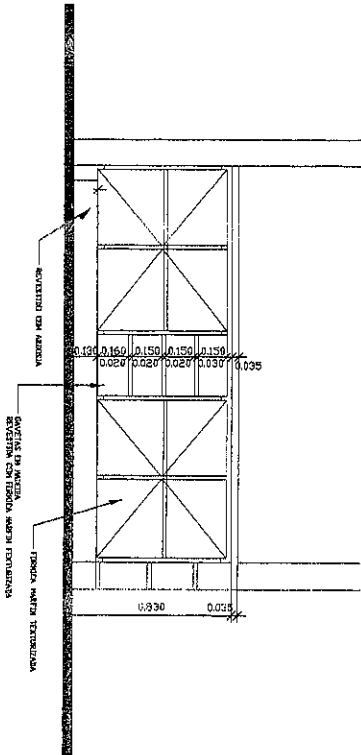
COMISSÃO PERMANENTE DE LICITAÇÕES  
 Fi. 328  
 P.M. CARIRE

VISTA ARMÁRIO COZINHA



DETALHE (CORTE B-B)

VISTA ARMÁRIO EXTERNO - PÁTIO



*[Handwritten signature]*  
**JOSE ALVARO VIEIRA**  
 Engenheiro Civil  
 RNP: 0600643646

GOVERNADOR GERAL  
**FNDE** Ministério da Educação  
 Fundo Nacional de Desenvolvimento da Educação

PROJETO PADRÃO - FNDE

MUNICÍPIO - UF:  
 PROPRIETÁRIO:  
 ENDEREÇO:

PROPRIETÁRIO:  
 RESP. TÉCNICO: CREA  
 Arg. Emilia Beldina da Cunha - CREA-CO 3229/0  
 AUTOR DO PROJETO

ALTO

CREA

OBSERVAÇÕES:

ESCOLA 12 SALAS DE AULA  
 PROJETO ARQUITETÔNICO

COORDENAÇÃO  
 GEST - Coordenação  
 Geral de Infraestrutura  
 Educacional

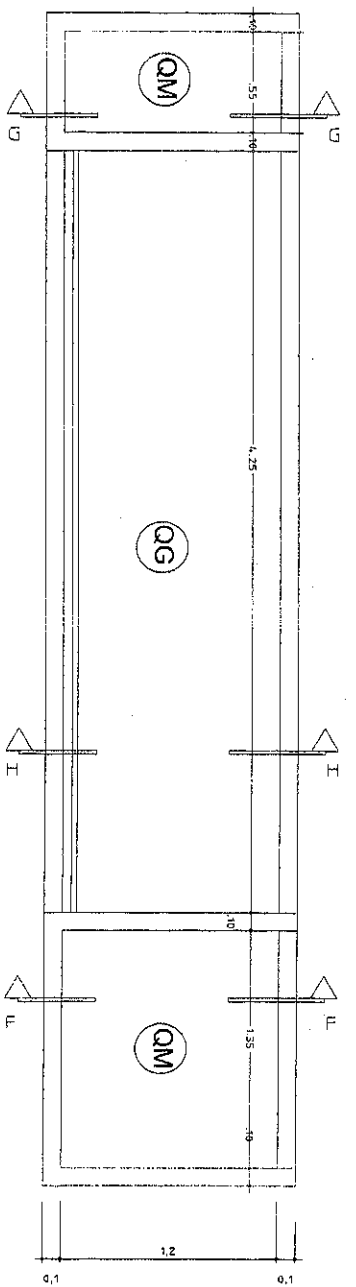
DETALHE COZINHA DESPESA  
 PÁTIO COBERTO

ARQ


REVISÃO 101 - NOVEMBRO DE 2005  
 RNP - MAIO DE 2011  
 RNP

REVISÃO 120  
 DATA ANÁLISE  
 DE 07/2011

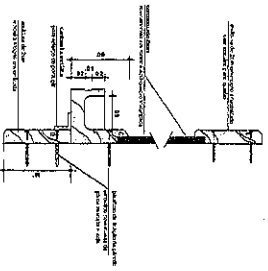
PROJETO  
 45/56



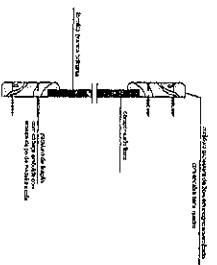
Vista quadro Esc: 1:20



Planta quadro  
Esc:1:20



Corte 1/16 - moldura QM de giz com portafiz Sem Escala



Corte 1/16 - moldura QG Sem Escala

*[Handwritten signature]*  
**JOSE AQUINO RIBEIRO VIEIRA**  
 Engenheiro CIVIL  
 R.N.P.: 0600643646

GOVERNO FEDERAL  
**BRASIL**  
 Ministério da Educação  
**FUNDE**  
 Fundo Nacional de Desenvolvimento da Educação

**PROJETO PADRÃO - FUNDE**

MUNICÍPIO - UF:

PROPRIETÁRIO:

ENDEREÇO:

PROPRIETÁRIO

RESP. TÉCNICO

Ang. Emilia Baldine da Cordeiro - CREA-60 3232/0  
 AUTOR DO PROJETO

DUPO

CREA

RA

OBSERVAÇÕES:

**ESCOLA 12 SALAS DE AULA**

**PROJETO ARQUITETÔNICO**

COORDENAÇÃO  
 CGEST - Coordenação  
 Geral de Infraestrutura  
 Educacional

DETAHES QUADROS  
 SALAS DE AULA

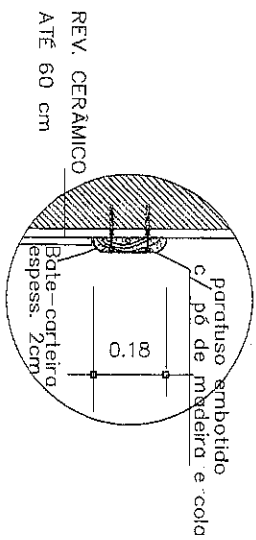

ARQ

FORMAÇÃO  
 INDICADO

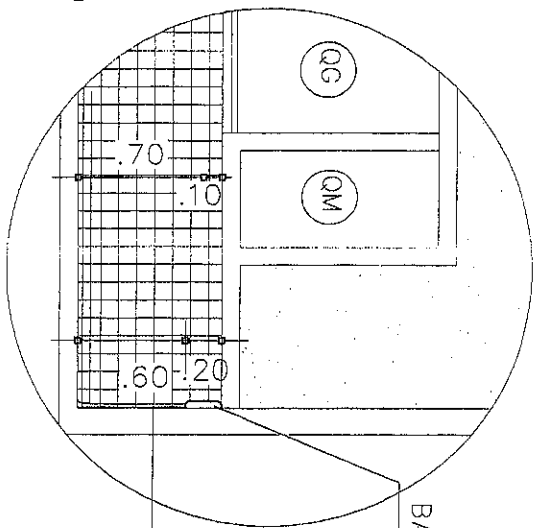
BRASIL  
 FUNDE  
 R.N.P. - ALUO DE 2011  
 2.00

BRASIL  
 FUNDE  
 DATA DE EMISSÃO  
 01/10/2011

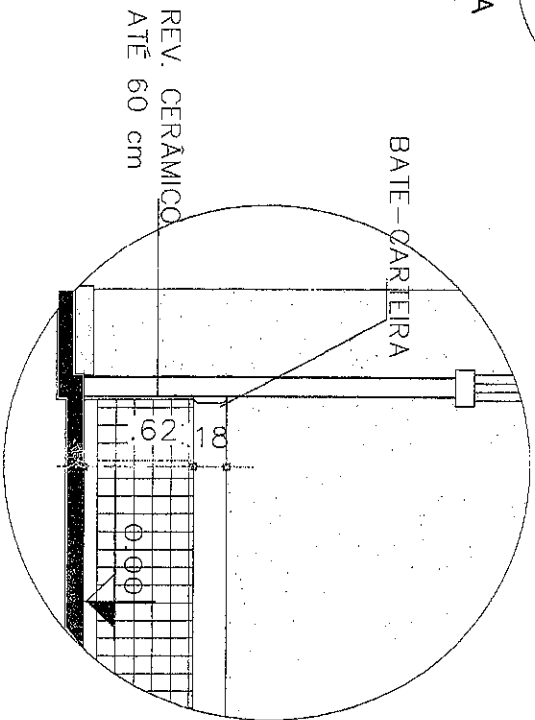
PREÇOS  
 48/56






DET. BATE-CARTEIRA  
ESC. 1:2



VISTA PAREDE QUADRO



VISTA PAREDE DE FUNDO DA SALA

  
  
  
**JOSÉ AUGUSTO DE CARVALHO**  
 Engenheiro Civil  
 RNP: 0600643646

GOVERNO FEDERAL  
**FNDE** Ministério da Educação  
 Fundo Nacional de Desenvolvimento da Educação  
 PROJETO PADRÃO - FNDE

MUNICÍPIO - UF: \_\_\_\_\_

PROPRIETÁRIO: \_\_\_\_\_

EMPREGO: \_\_\_\_\_

PROPRIETÁRIO: \_\_\_\_\_  
 RESP. TÉCNICO: \_\_\_\_\_  
 AYO. Emilia Badurini de Carvalho - CREA-03 3229/D  
 AUTOR DO PROJETO

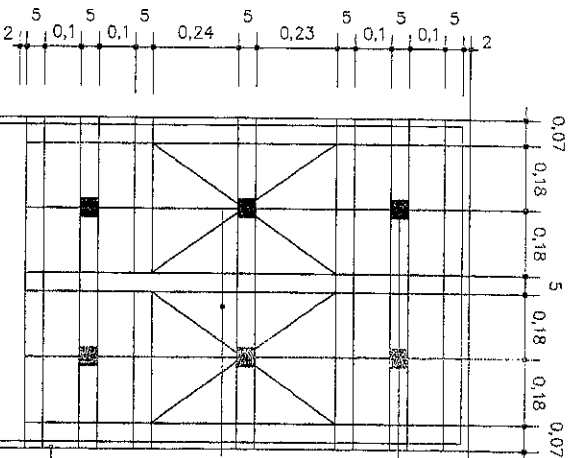
DIFER: \_\_\_\_\_

CREA	RA

OBSERVAÇÕES:

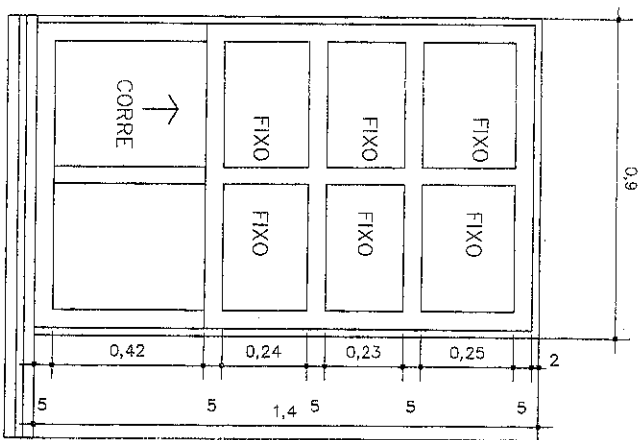
**ESCOLA 12 SALAS DE AULA**  
**PROJETO ARQUITETÔNICO**

CONTEÚDO CGES1 - Coordenação Geral de Infraestrutura Educacional	DETALHE BATE CARTEIRA SALAS DE AULA/AUDITÓRIO/ LABORATÓRIO/BIBLIOTECA	TÍTULO ESCOLA 12 SALAS DE AULA ANO DE 2011	DATA DE EMISSÃO JULHO DE 2011	FOLHA 47/56
---	---	--	----------------------------------	----------------

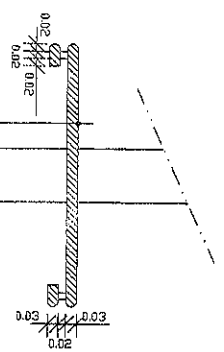


VISTA EXTERNA  
GRADE DO GUICHÊ JG  
(FIXAR A GRADE NO QUADRO METÁLICO)

QUADRO DE ACABAMENTO  
FERRO CHATO 1/8" x 7/8"  
DE PERFIL  
QUADRO METÁLICO



VISTA EXTERNA  
JANELA DO GUICHÊ JG



CORTE BANCADA

*Handwritten signature*  
**JOSE ANTONIO RUSMENO VIEIRA**  
 Engenheiro Civil  
 RFP: 0600643546

GOVERNO FEDERAL  
**BRASIL**  
 PAIS RICO E PAIS SEM POBREZA  
 Ministério da Educação  
**FUNDE**  
 Fundo Nacional de Desenvolvimento da Educação

**PROJETO PADRÃO - FUNDE**

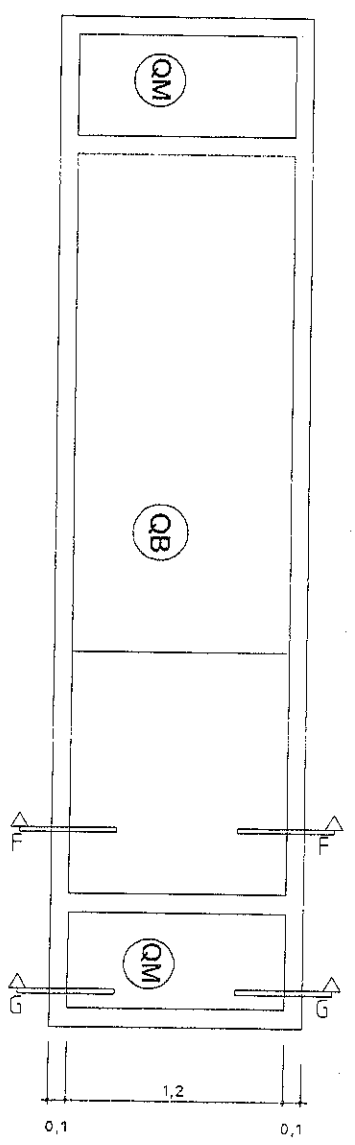
MUNICÍPIO - UF:  
 PROPRIETÁRIO:  
 ENDEREÇO:

PROPRIETÁRIO: \_\_\_\_\_  
 RESP. TÉCNICO: \_\_\_\_\_  
 Arq. Emílio Sodrino da Cunha - CREA-BO 3292/0  
 AUTOR DO PROJETO

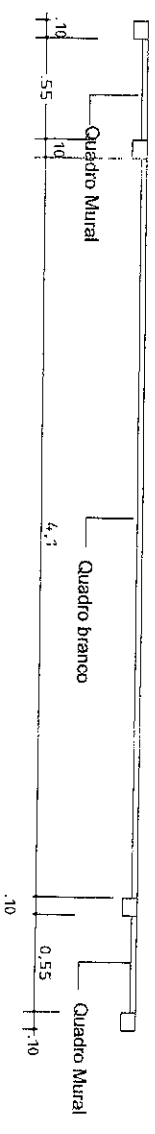
DUPL	CREA
	RA
OBSERVAÇÕES	

**ESCOLA 12 SALAS DE AULA**  
**PROJETO ARQUITETÔNICO**

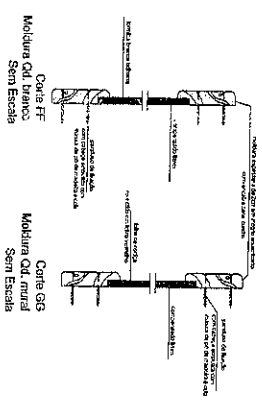
Comunicação		ESCOLA		PRIMEIRA	
CGEST - Coordenação Geral de Infraestrutura Educacional		110		50/56	
LOCALIZAÇÃO: ADMINISTRAÇÃO		DATA: 24/09/2011		50/56	
PROJETO: VENTURA DE 2005		DATA: 24/09/2011		50/56	
R.0. - 24/09/2011		24/09/2011		50/56	
R.0.		24/09/2011		50/56	



Vista quadro Esc: 1:20



Planta quadro Esc:1:20



*[Handwritten signatures]*

**JOSÉ ANTONIO DE MOURA**  
 Engenheiro Civil  
 RNP: 0600643646

GOVERNADOR DO ESTADO  
**FRS** Ministério da Educação  
**FNDE** Fundo Nacional de Desenvolvimento da Educação

**PROJETO PADRÃO - FNDE**

MUNICÍPIO - UF:

PROPRIETÁRIO:

ENDEÇO:

PROPRIETÁRIO

RESP. TÉCNICO

Aut. Enilze Badina da Cenevho - CREA - GO 3229/0  
 AUTOR DO PROJETO

TIPO

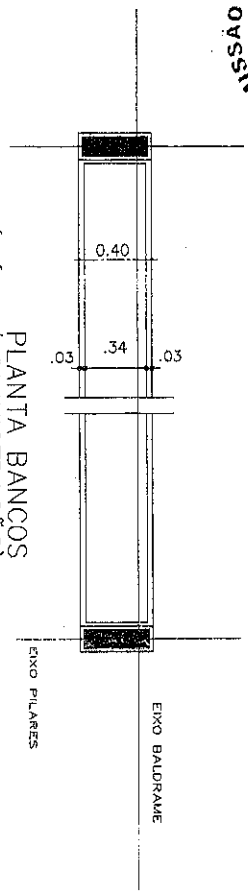

CREA

OBSERVAÇÕES:

**ESCOLA 12 SALAS DE AULA**  
**PROJETO ARQUITETÔNICO**

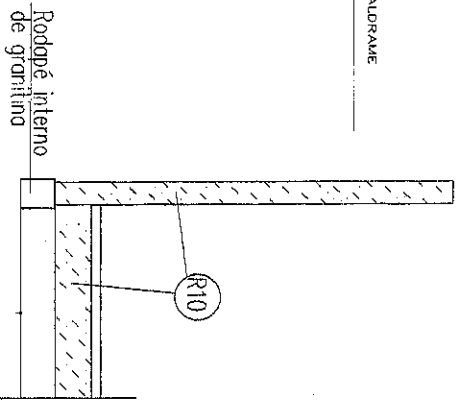
Coordenação  
 COGEST - Coordenação  
 Geral de Infraestrutura  
 Educacional  
 DETALHES QUADROS  
 LABORATÓRIOS/AUDITÓRIOS/BIBLIOTECA  
**ARQ**

REVISÃO	ESCALA	PRIMEIRA
R.01 - NOVENO DE 2005	1:20	49/56
R.02 - AILHO DE 2011	30/7/2010	
R.03 -	21/04/2011	

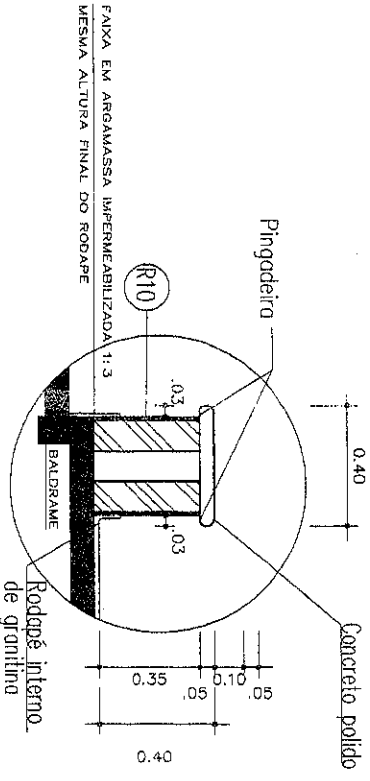


PLANTA BANCOS  
(PÁTIO/ADMINISTRAÇÃO)  
Esc. 1:20

OBS.: Os bancos do pórtico estão no alinhamento dos vigos baldrame



VISTA FRONTAL BANCOS  
PÁTIO E ADMINISTRAÇÃO  
Esc. 1:20



CORTE BANCOS  
PÁTIO/ADMINISTRAÇÃO  
Esc. 1:10

**(R10)** - PINTURA ACRILICA TEXTURIZADA EFEITO RISCADO  
COR FIRENZE - 372 (CORAL TEXTURATO OU SIMILAR)

*[Handwritten signature]*  
**JOSE AQUINO RUIVO VIEIRA**  
 Engenheiro Civil  
 RNP: 06000643646

GOVERNO FEDERAL  
**BRASIL** Ministério da Educação  
**FNDE** Fundo Nacional de Desenvolvimento da Educação

**PROJETO PADRÃO - FNDE**

MUNICÍPIO - UF:

PROPRIETÁRIO:

ENDEREÇO:

PROJETISTA

RESP. TÉCNICO

Arg. Enilze Saldano de Carvalho - CREA-GO 3229/0  
 AUTOR DO PROJETO

OUTRO

CREA

RA

OBSERVAÇÕES:

**ESCOLA 12 SALAS DE AULA**  
**PROJETO ARQUITETÔNICO**

COORDENADOR  
 GEST - Coordenação  
 Geral de Infraestrutura  
 Educacional

DETALHE BANCO  
 PÁTIO

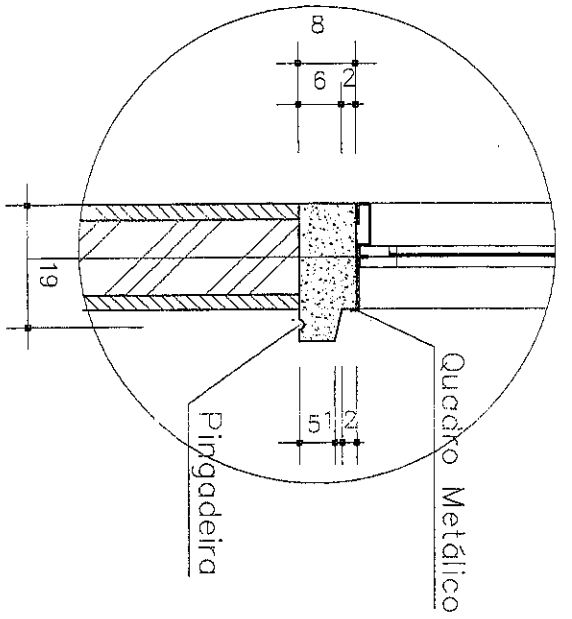

**ARQ**

TÍTULO  
 INDICADO

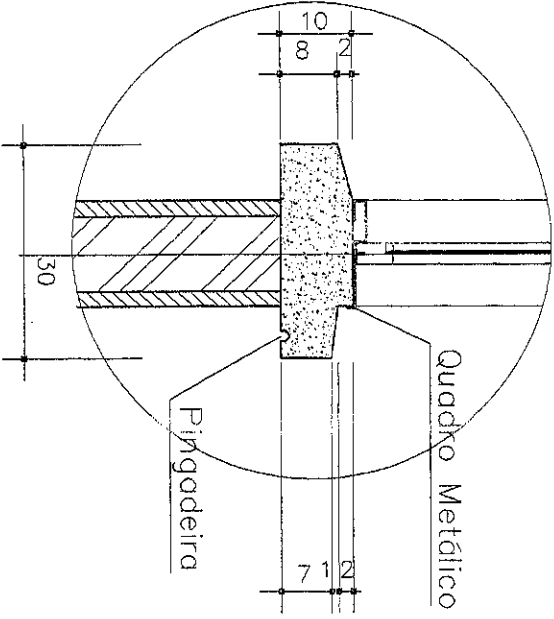
REVISÃO  
 R.01 - APROVAÇÃO DE 2005  
 R.02 - 14/05/2011

ESCALA  
 INDICADA  
 DATA DE REVISÃO  
 01/10/2011

PROJETA  
 35/56



DET. SOLERAS DAS JANELAS - EM CORTE  
EXTERNA COZINHA



DET. PEROTIL DAS JANELAS - EM CORTE  
LOCALIZAÇÃO: TODOS OS BLOCOS

*[Handwritten signatures]*

**JOSE ADELINO BERTINO VIEIRA**  
Engenheiro Civil  
RNP: 0600643646

GOVERNO FEDERAL  
**FUNDSIU** Ministério da Educação  
PAIS NIÇO E PAIS SEM POBREZA  
**FUNDE** Fundo Nacional de Desenvolvimento da Educação

**PROJETO PADRÃO - FUNDE**

MUNICÍPIO - UF:

PROPRIETÁRIO:

ENDEREÇO:

PROPRIETÁRIO

RESP. TÉCNICO

Av. Emília Belduina de Carvalho - CREA-CD 3729/7  
AUTOR DO PROJETO

DIFRO

CREA

RA

OBSERVAÇÕES:

ESCOLA 12 SALAS DE AULA

PROJETO ARQUITETÔNICO

COORDENADOR  
GERAL DE PROJETOS  
EDUCACIONAIS

DETALHE PERITÓRIL

ARQ

REVISÃO Nº 01  
R20 - JULHO DE 2011


REVISÃO Nº 01  
R20 - JULHO DE 2011

REVISÃO Nº 01  
R20 - JULHO DE 2011

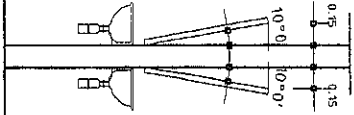
PROJETO Nº 37/55



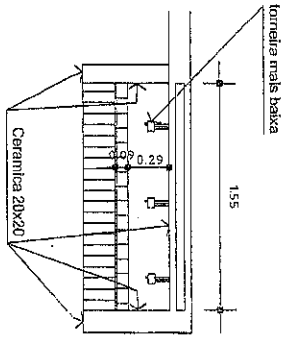




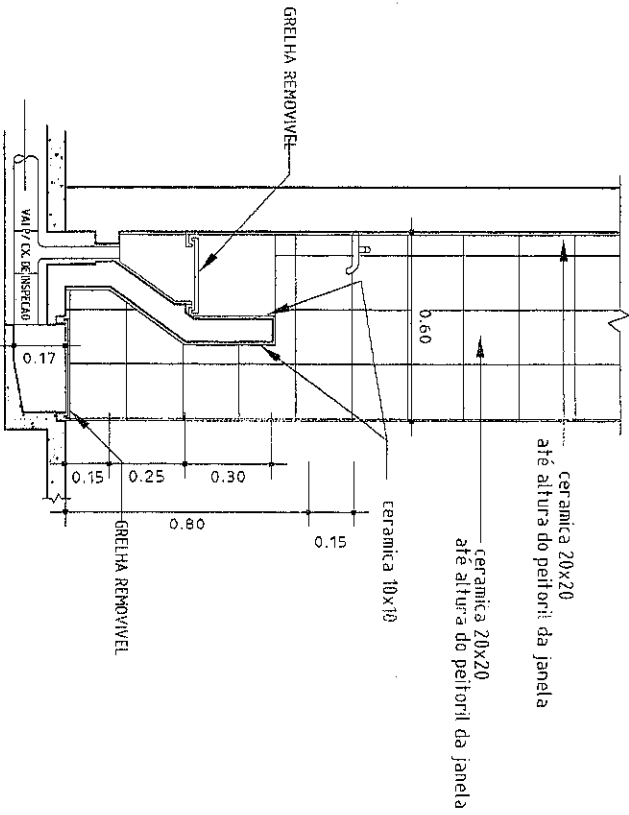
DET. INCLINAÇÃO ESPELHOS



DET. 5 - PLANTA BEBEDOURO  
ESC.: 1:12,5



DETALHE - BEBEDOURO  
ESC.: 1:12,5



GOVERNO FEDERAL  
**BRASIL**  
 PAIS RICO E PAIS SEM POBREZA  
 Ministério da Educação  
**FNDE** Fundo Nacional de Desenvolvimento da Educação

**PROJETO PADRÃO - FNDE**

MUNICÍPIO - UF:

PROPRIETÁRIO:

ENDEREÇO:

PROPRIETÁRIO

RESP. TÉCNICO

Aut. Enziza Badaluna da Cunha - CREA-GO 3229/D  
 AUTOR DO PROJETO

OUTRO

CREA

RA

OBSERVAÇÕES:

**ESCOLA 12 SALAS DE AULA**

**PROJETO ARQUITETÔNICO**

Coordenação  
 CGEST - Coordenação  
 Geral da Infraestrutura  
 Educacional

DETALHES SANITÁRIOS SALAS E BEBEDOURO  
 LOCALIZAÇÃO: BLOCO SALAS DE AULA

**ARQ**

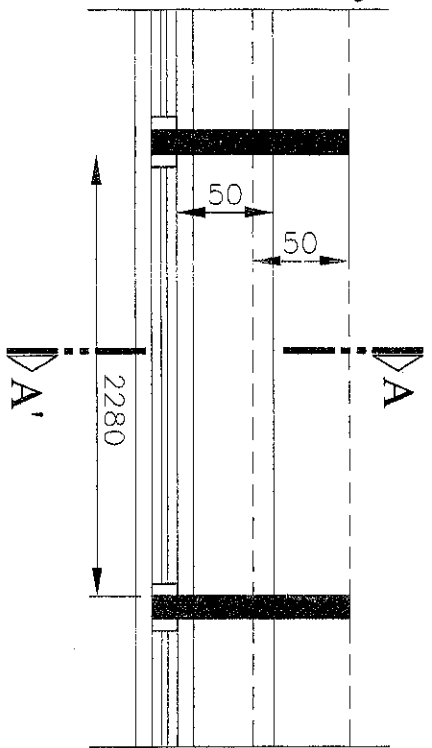

PROJETO: ANEXO

REVISÃO  
 R401 - NOVEMBRO DE 2005  
 R402 - JUNHO DE 2011

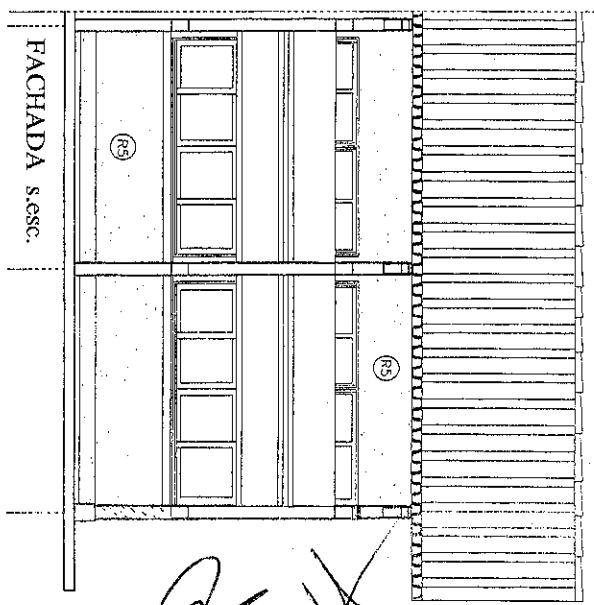
ESCALA  
 1:25  
 DATA: 15/02/2011

PÁGINA  
 26/56

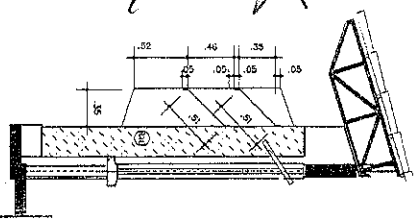
*[Handwritten signatures]*  
 Ass. Técnica: **ADRIANA VIEIRA**  
 Engenheira Civil  
 RNP: 06006643646



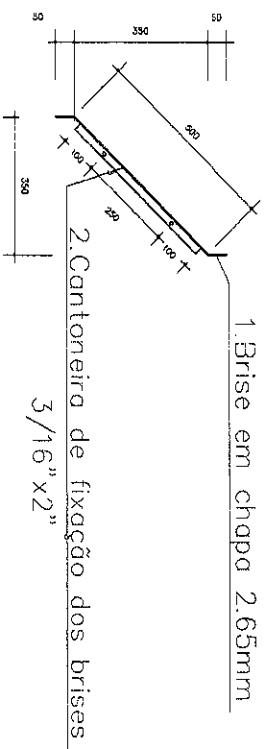
PLANTA s.s.c.



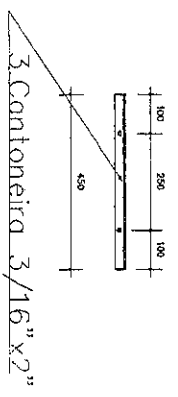
FACHADA s.s.c.



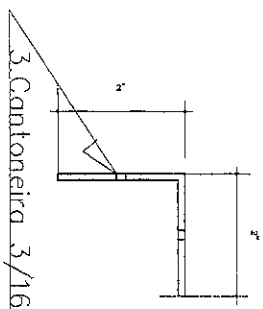
CORTE AA' S.S.C.



CORTE AA' - s.s.c.



3. Cantoneira 3/16" x 2"



3. Cantoneira 3/16" x 2"

Obs.: As peças devem ser parafusadas com parafusos 15x1/4" e bucha S8.

JOSE PAULO RIBEIRO  
Engenheiro Civil  
RNP: 0600643846

Lista de Material

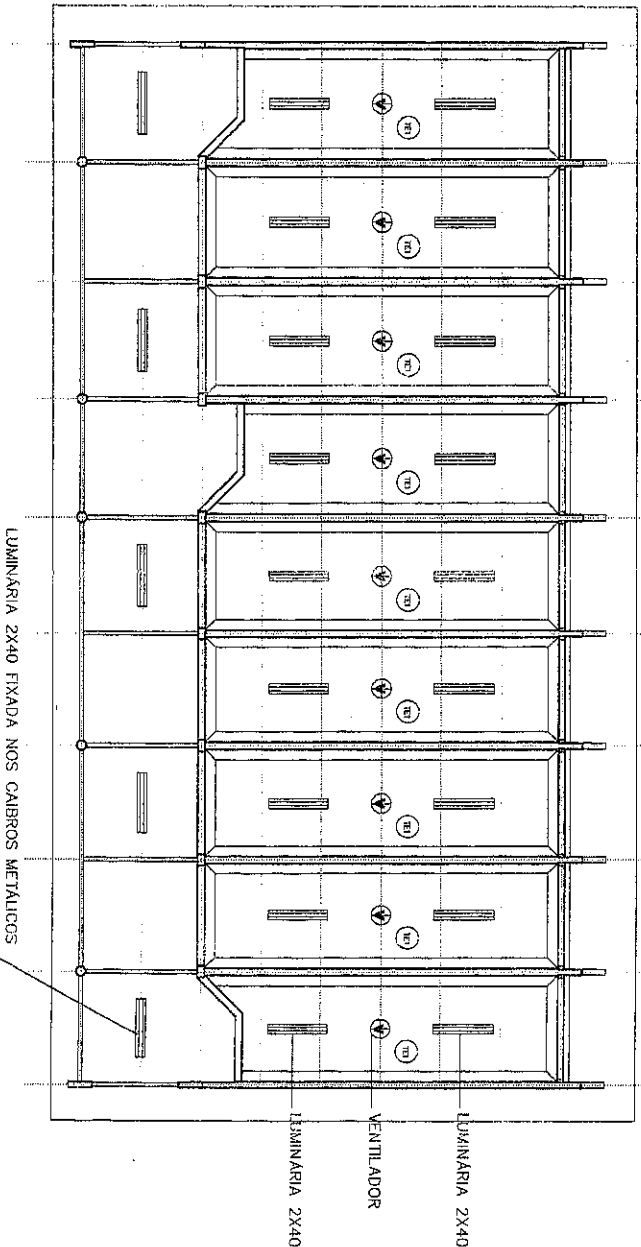
ITEM	QUANT.	UNID.	VALOR UNIT.	VALOR TOTAL
01	2680	2680	2680	2680
02	430	500	3.30	3.30
03				
TOTAL				32.412,6

Ministério da Educação  
FUNDE  
Fundação Municipal de Educação

PROJETO PADRÃO - FUNDE

Associação - UF: \_\_\_\_\_  
 Projeto/Inst: \_\_\_\_\_  
 Inscrição: \_\_\_\_\_  
 PROJETANTE: \_\_\_\_\_  
 APROVADO: \_\_\_\_\_  
 ANO: \_\_\_\_\_  
 ESCOLA 12 SALAS DE AULA  
 DETALHES SÉRIE  
 LABORATÓRIOS DE AULA  
 ARQUITETÔNICA  
 ARQ  
 27/86

COMISSÃO PERMANENTE DE LICITAÇÕES  
 FI. 338  
 R.M. CARIRE



PLANTA DE FORRO  
 ESC. 1:75

LEGENDA  
 LUMINÁRIA 2X40  
 LUMINÁRIA 1X60

*[Handwritten signatures]*  
 JOSE WILSON FERREIRO JUNIOR  
 Engenheiro Civil  
 RNP: 0600643646

GOVERNADOR DO ESTADO  
**PMSP** Ministério da Educação  
 PAIS RICOS E PAIS SEM POBREZA  
**FNDE** Fundo Nacional de Desenvolvimento da Educação

PROJETO PADRÃO - FNDE

MUNICÍPIO - UF:

PROPRIETÁRIO:

ENFERMEIRO:

PROPRIETÁRIO

RESP. TÉCNICO

Arq. Enilza Eudália de Carvalho - CREA - GO 3229/D  
 AUTOR DO PROJETO

OLFO

CREA

RA

OBSERVAÇÕES:

ESCOLA 12 SALAS DE AULA

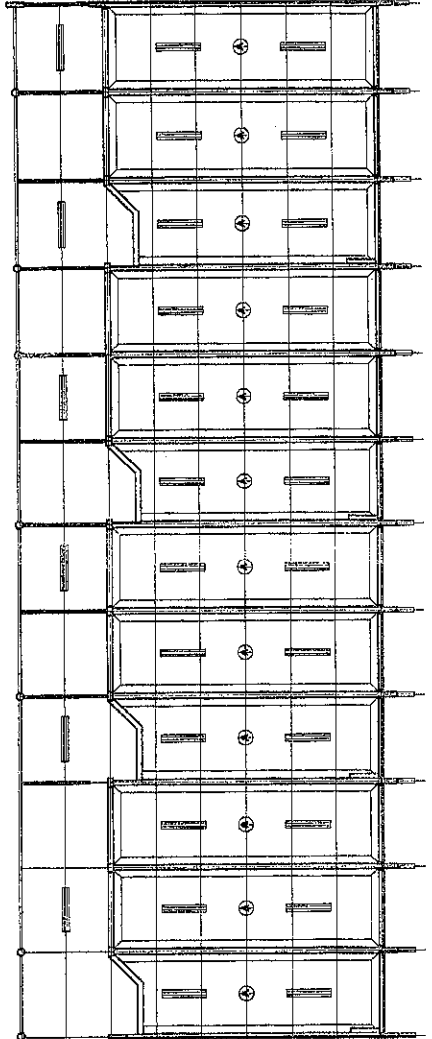

PROJETO ARQUITETÔNICO

COORDENAÇÃO  
 CGEST - Coordenação  
 Geral de Infraestrutura  
 Educacional

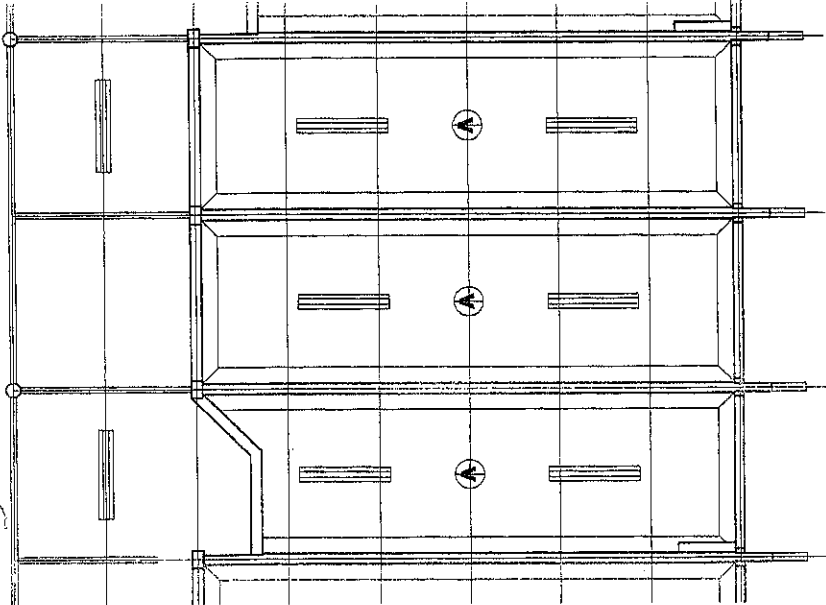
DETALHE FORRO  
 LOCALIZAÇÃO: LABORATÓRIO

ARQ

FORMATO	INSCRIÇÃO	ESCALA	PÁGINA
RETO	R-1 - NOVEMBRO DE 2005	1/20	28/56
RETO	R-2 - JULHO DE 2011	DATA ANULAÇÃO	
		30/07/2011	



PLANTA DE FORMA - TODO BLOCO  
ESC. 1:100



PLANTA DE FORMA - 1 SALA  
ESC. 1:50

*[Handwritten signatures]*

**ROSELIANO DE FARIAS VIEIRA**  
Engenheiro Civil  
RNP: 0600841646

GOVERNO FEDERAL  
**BRASIL** Ministério da Educação  
PAIS NICO E PAIS SEM POREZA  
**FNDE** Fundo Nacional da Educação

**PROJETO PADRÃO - FNDE**

MUNICÍPIO - UF:

PROPRIETÁRIO:

ENFEREIRO:

PROPRIETÁRIO

RESP. TÉCNICO

Arq. Emília Redolina de Cenebio - CREA-OD 3229/D  
AUTOR DO PROJETO

DUFO

CREA

RA

OBSERVAÇÕES:

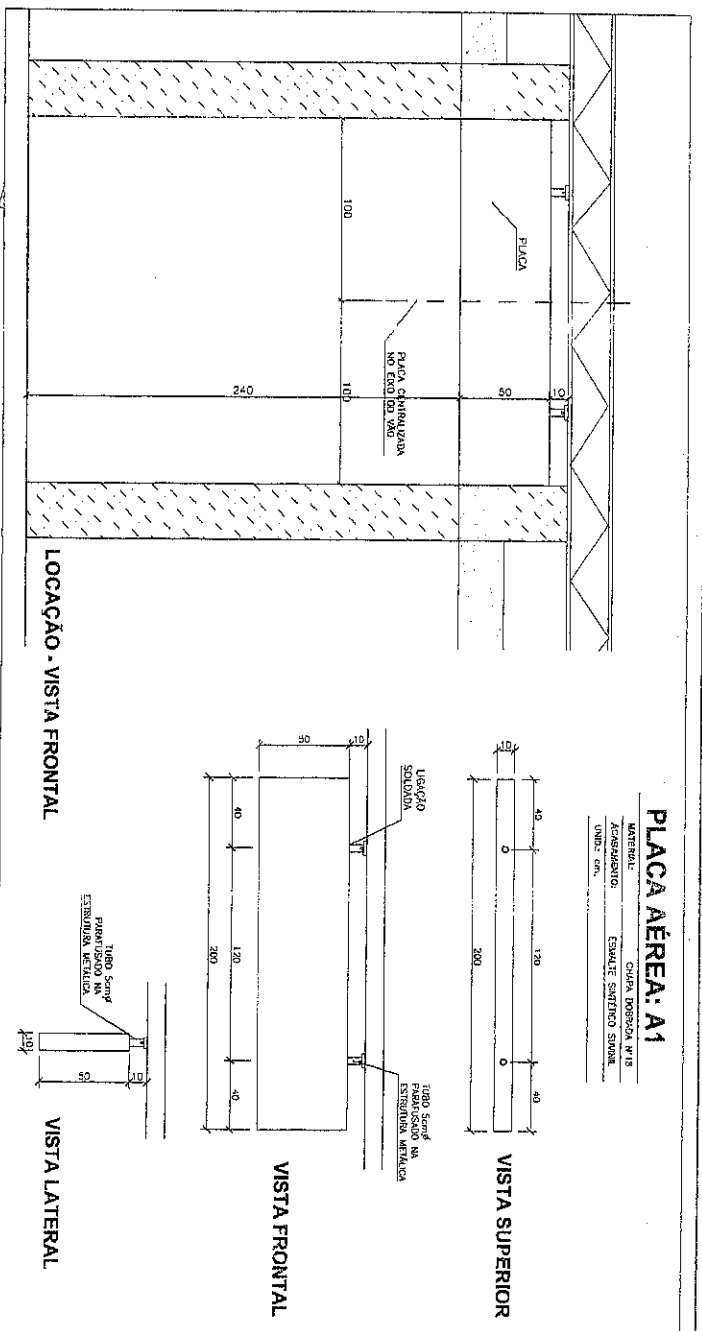
**ESCOLA 12 SALAS DE AULA**  
**PROJETO ARQUITETÔNICO**

CONCEPÇÃO: COSEB - Coordenação Geral de Infraestrutura Educacional  
DETALHE FORNO  
LOCALIZAÇÃO: BLOCO 4 SALAS  
BLOCO 4 SALAS COM SANITÁRIOS IDEM 8 SALAS

**ARQ**

PROJETO INICIADO	FECHA	INDICADO	FECHA
RA00	401 - NOVEMBRO DE 2015	RA00	30/05
	RA02 - JUNHO DE 2011		



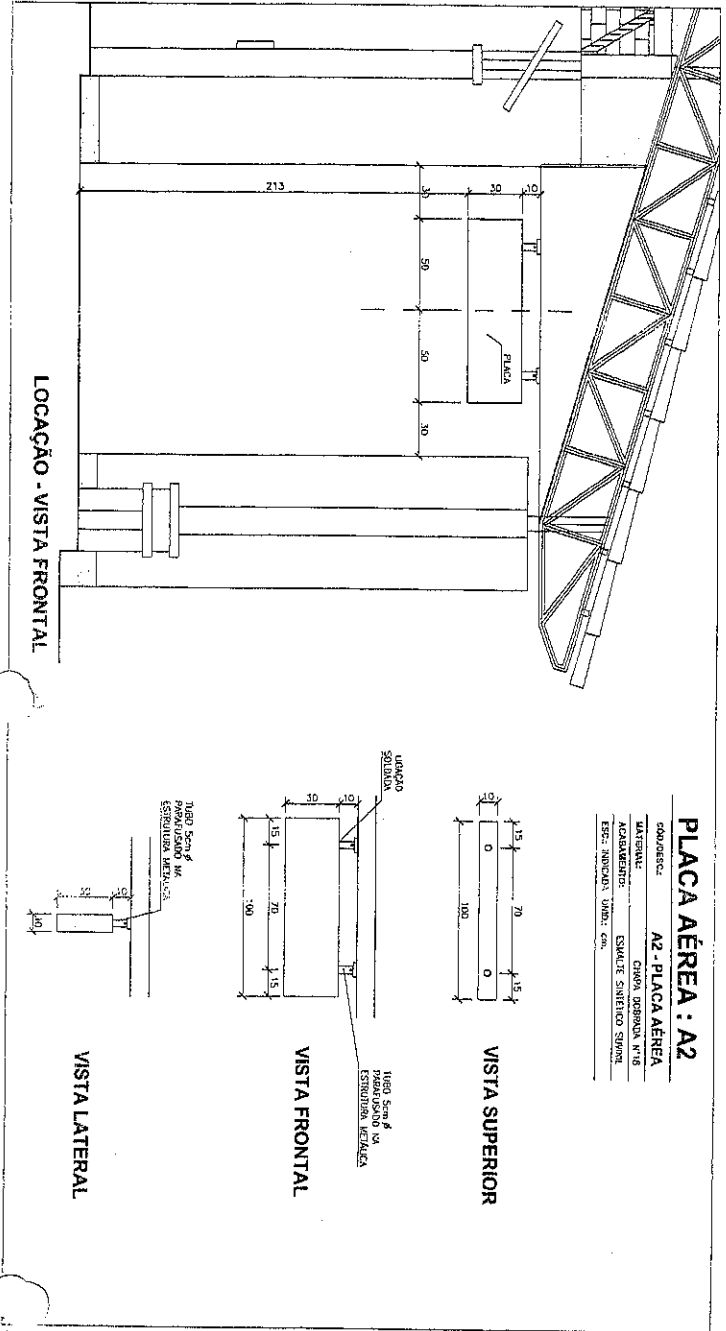


**PLACA AÉREA: A1**

MATERIAL: CHAPA DIFUSA A115  
ACABAMENTO: ESMALTE SANITÁRIO SPMR  
UNID. COM.

LOCALIZAÇÃO - VISTA FRONTAL

VISTA LATERAL



**PLACA AÉREA: A2**

QUANTIDADE: 02 - PLACA AÉREA  
AUTOR: CIVIL  
ACABAMENTO: ESMALTE SANITÁRIO SPMR  
Espec. NBR 12211 UNID. COM.

LOCALIZAÇÃO - VISTA FRONTAL

VISTA LATERAL

**COMISSÃO PERMANENTE DE LICITAÇÕES**  
 F. 344  
 P.M. CARIRE

**GOVERNO FEDERAL**  
**BRASIL** Ministério da Educação  
 PAÍS RICO E PAÍS SEM Pobreza

**PROJETO PADRÃO - FNDE**  
 Fundo Nacional de Desenvolvimento da Educação

MUNICÍPIO - UF:  
 PROPRIETÁRIO:  
 ENDEREÇO:  
 PROJETISTA:  
 RESP. TÉCNICO: OSEA  
 Av. Emílio Bordador de Carvalho - CREM-00 3329/0  
 AUTOR DO PROJETO:  
 DITO: OSEA

**JOSÉ AQUINO B. DE ALMEIDA**  
 Engenheiro CIVIL  
 RNP: 0600643666

OBSERVAÇÕES:

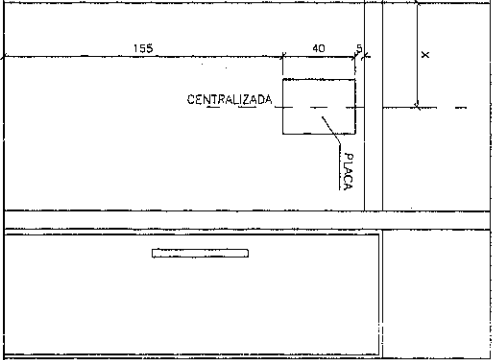
**ESCOLA 12 SALAS DE AULA**  
**PROJETO DE COMUNICAÇÃO VISUAL**

PROPRIETÁRIO	SINALIZAÇÃO	PLACAS AÉREAS: A1 e A2	PROJETISTA	02/03
CONCESSIONÁRIO	COGEST - Coordenação Geral de Infraestrutura Educacional			
FORMADO	REVISÃO	DATA	PROJETO	
REVISÃO	R.01 - APROVAÇÃO DE PREÇOS	120	2011	
REVISÃO	R.02 - JULHO DE 2011	DATA DE EMISSÃO	2011	
REVISÃO	R.00	DATA	2011	

**LOCALIZAÇÃO**

COORDENADA: P - PLACA DE PAREDE

UNID.: CM.



**VISTA FRONTAL**  
ESC. 1:20

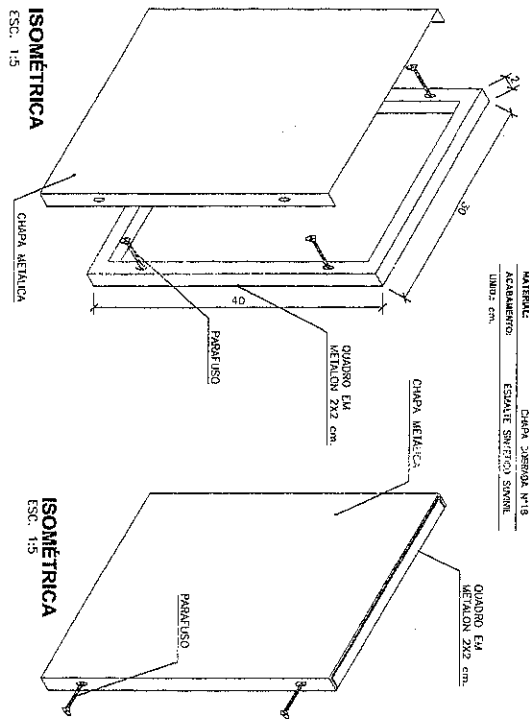
**DETALHAMENTO**

COORDENADA: P - PLACA DE PAREDE

MATERIAL: CHAPA CROMADA Nº18

ACABAMENTO: ESMALE SINTÉTICO SOMBIO

UNID.: CM.



**ISOMÉTRICA**  
ESC. 1:5

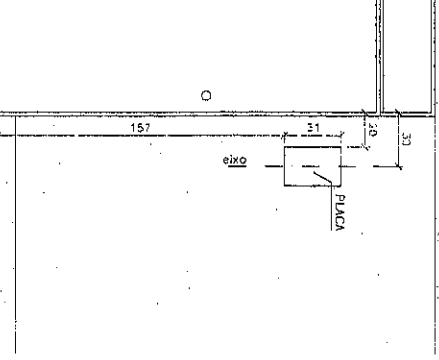
**ISOMÉTRICA**  
ESC. 1:5

DETALHE DE MONTAGEM DA PLACA: Quadro em metalon 2x2 aparafusado à parede, e chapa metálica dobrada, operada sobre o quadro.

**LOCALIZAÇÃO**

COORDENADA: S - PLACA DE SALA

UNID.: CM.



**VISTA FRONTAL**  
ESC. 1:20

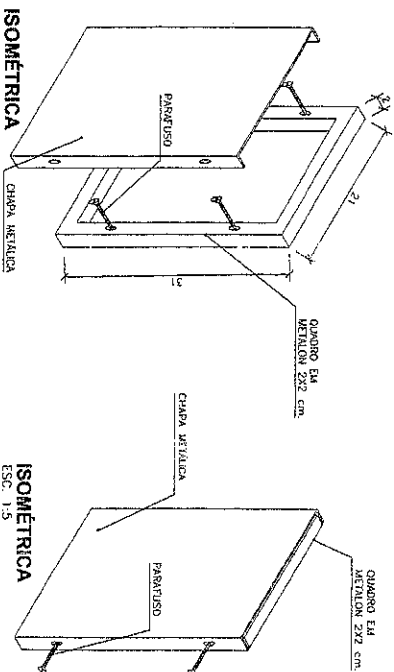
**DETALHAMENTO**

COORDENADA: S - PLACA DE SALA

MATERIAL: CHAPA CROMADA Nº18

ACABAMENTO: ESMALE SINTÉTICO SOMBIO


UNID.: CM.



**ISOMÉTRICA**  
ESC. 1:5

**ISOMÉTRICA**  
ESC. 1:5

DETALHE DE MONTAGEM DA PLACA: Quadro em metalon 2x2 aparafusado à parede, e chapa metálica dobrada, operada sobre o quadro.



**PROJETO PADRÃO - FUNDE**

MUNICÍPIO - UF

PROPRIETÁRIO

ENCOMENDADO

PROPRIETÁRIO

RESP. TÉCNICO

Autor: Emílio Rodrigues da Cunha - CREA-00-3229/0

DIFEO

CREA

*Jose Antonio Xavier*  
Engenheiro Civil  
RNP: 0600643640

OBSERVAÇÕES:

**ESCOLA 12 SALAS DE AULA**  
**PROJETO DE COMUNICAÇÃO VISUAL**

COORDENAÇÃO

CGEST - Coordenação Geral de Infraestrutura Educacional

SINALIZAÇÃO  
PLACA DE PAREDE E PLACA DE SALA

CVI

PROJETO

RNP - NOMEADO DE 2013  
RNP - JULHO DE 2011

ESCALA: INDICADA  
DATA: ENTREGA: 14/07/2011

PROJETO: 03/03





Ministério da Educação  
Fundo Nacional de Desenvolvimento da Educação  
Coordenação de Infraestrutura - CGEST


**FNDE**  
Fundo Nacional  
de Desenvolvimento  
da Educação

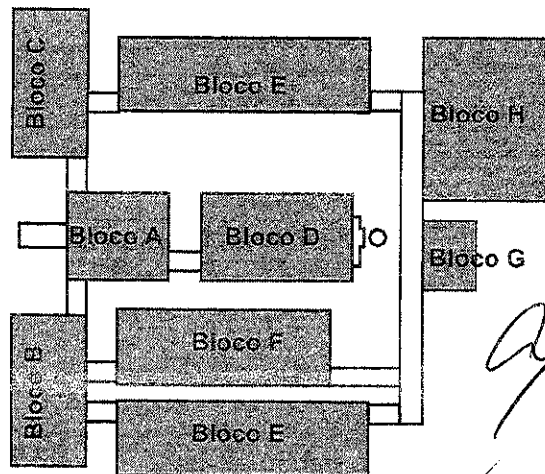


# PROJETO ESPAÇO EDUCATIVO

## 12 salas de aula

# PROJETO DE SINALIZAÇÃO

  
JOSE AQUINO RUFINO VIEIRA  
Engenheiro Civil  
RNP: 0600643646



Para Escolas com os seguintes Blocos:

Locação geral e Quantificação




*[Handwritten signature]*

JOSE AQUINO RIBEIRO VIEIRA  
Engenheiro Civil  
RNP: 0600843646



- E - Placa especial**
- A - Placa aérea**
- P - Placa de parede**
- S - Placa de salas administrativas**

Projeto das Placas

  
  
  
JOSE AQUINO VIEIRA  
Engenheiro Civil  
RNP: 0600643646



Identificação na Caixa d'água

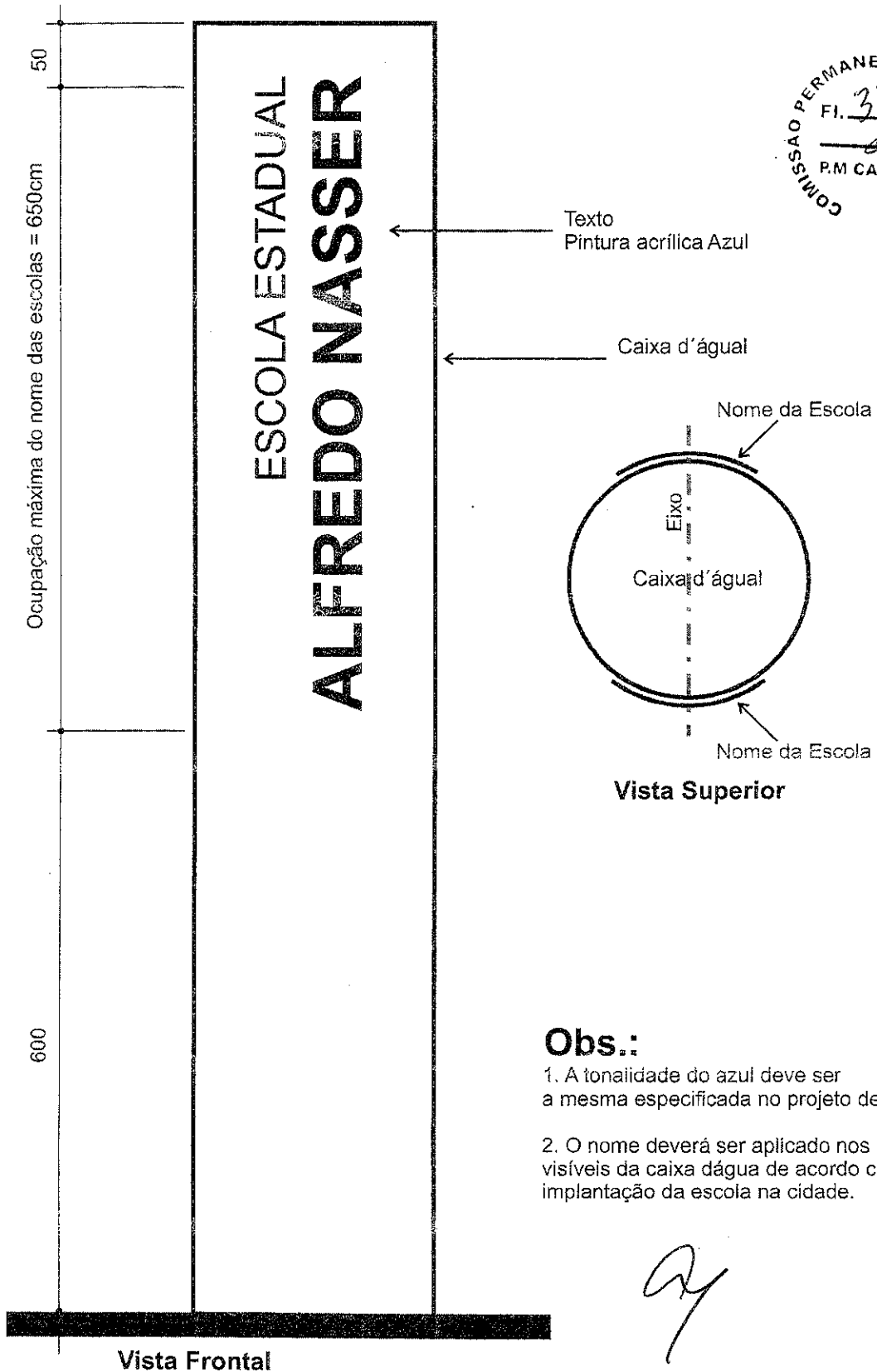
*Handwritten initials*

*Handwritten signature*  
JOSE AQUINO RUIVO VIEIRA  
Engenheiro Civil  
RNP: 0600643646

~~*Handwritten mark*~~

# Lay-out

Identificação na caixa d'água  
Sem escala / unid.: Cm



## Obs.:

1. A tonalidade do azul deve ser a mesma especificada no projeto de arquitetura
2. O nome deverá ser aplicado nos lados mais visíveis da caixa d'água de acordo com a implantação da escola na cidade.

*ay*

*[Signature]*

**JOSE AQUINO RUFINO VIEIRA**  
Engenheiro Civil  
RNP: 0600643646

E1



Placa Especial

*[Handwritten signature]*

*[Handwritten signature]*  
JOSE AQUINO RIBEIRO  
Engenheiro Civil  
RNP: 0600643646


~~*[Handwritten mark]*~~

# Lay-out

E1 - Placa Especial

Totem de Identificação do edifício


Vista Frontal / Sem escala / unid.: Cm



Texto  
Pintura esmalte sintético Branco

Placa Metálica  
\*Ver detalhamento construtivo  
Pintura esmalte sintético Azul

Outros exemplos:



Pintura esmalte sintético Laranja

## Obs.:


1. Todas as informações da placa (textos, desenhos, pictogramas, etc.) devem ser executadas a partir de matriz do arquivo eletrônico pelo sistema de silk-screen.

2. Texto pintado nas duas faces da placa  
Tipologia: Helvética Normal e Bold

3. As tonalidades de azul, laranja e amarelo devem ser as mesmas especificadas no projeto de arquitetura

*[Handwritten signature]*  
JOSE AQUINO RUFINO VIEIRA  
Engenheiro Civil  
RNP: 0600643646

A1



Placa Aérea

*a*

*[Signature]*

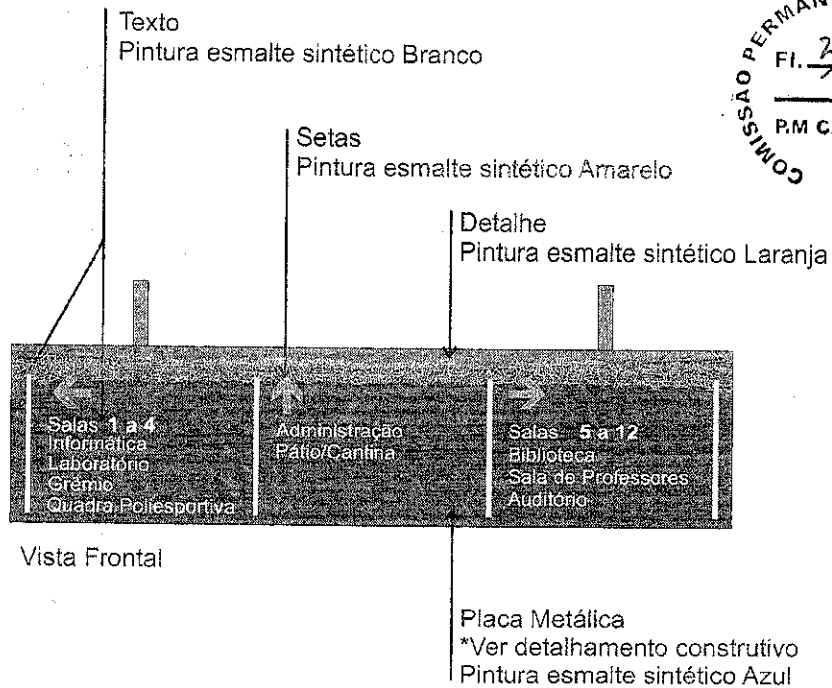
*[Signature]*  
JOSE AQUINO LOPES VIEIRA  
Engenheiro Civil  
RNP: 0600643646

*[Signature]*



# Lay-out

A1 - Placa Aérea  
Placa de orientação no hall  
Sem escala / unid.: Cm



Vista Posterior

## Obs.:

1. Todas as informações da placa (textos, desenhos, pictogramas, etc.) devem ser executadas a partir de matriz do arquivo eletrônico pelo sistema de silk-screen.

2. As tonalidades de azul, laranja e amarelo devem ser as mesmas especificadas no projeto de arquitetura

3. Tipologia: Helvética Normal e Bold

*Handwritten signature*  
*Handwritten signature*  
JOSE LAURO RUIVO VIEIRA  
Engenheiro Civil  
RNP: 0600643646

A2  
a  
A7



Placas Aéreas

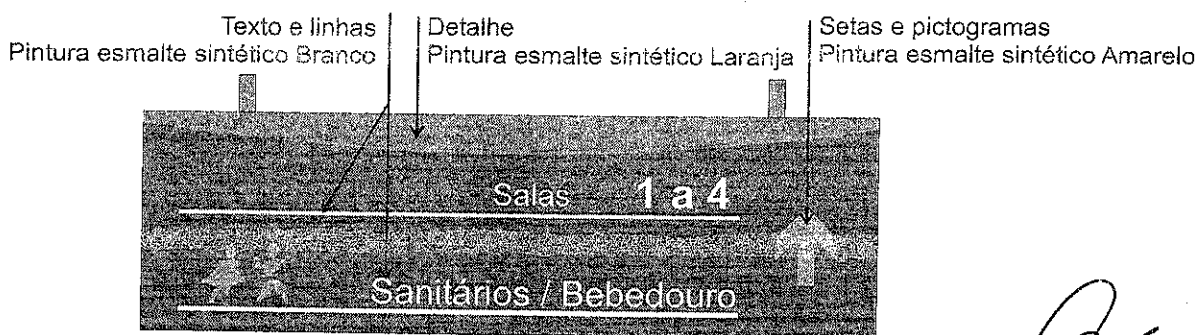

*[Handwritten initials]*

*[Handwritten signature]*  
JOSE AQUIINO RUFFINO VIEIRA  
Engenheiro Civil  
RNP: 0600643646

*[Handwritten mark]*

# Lay-out

A2 a A5 - Placas Aéreas de orientação  
Vista Frontal / Sem escala / unid.: Cm



## Obs.:


1. Todas as informações da placa (textos, desenhos, pictogramas, etc.) devem ser executadas a partir de matriz do arquivo eletrônico pelo sistema de silk-screen.

2. As tonalidades de azul, laranja e amarelo devem ser as mesmas especificadas no projeto de arquitetura

3. Tipologia: Helvética Normal e Bold

Placa Metálica  
\*Ver detalhamento construtivo  
Pintura esmalte sintético Azul

JOSE AQUINO RUIVO VIEIRA  
Engenheiro Civil  
RNP: 0600643646



P

Placas de Parede

*[Handwritten signature]*

*[Handwritten signature]*  
JOSE ACIINO RIBEIRO VEIRA  
Engenheiro Civil  
RNP: 0600643646



*[Handwritten mark]*

# Lay-out

P1 a P12

Placas de Parede p/ salas de aula

Vista Frontal / Sem escala / unid.: Cm



P1 a p12

Conteúdo: números das salas de 1 a 12

Placa Metálica

\*Ver detalhamento construtivo

Pintura esmalte sintético Azul

Números

Centralizado com o eixo vertical da Placa

Pintura esmalte sintético Branco

Detalhe

Pintura esmalte sintético azul escuro

## Obs.:

1. Todas as informações da placa (textos, desenhos, pictogramas, etc.) devem ser executadas a partir de matriz do arquivo eletrônico pelo sistema de silk-screen.

2. As tonalidades de azul, laranja e amarelo devem ser as mesmas especificadas no projeto de arquitetura

3. Tipologia: Helvética Normal e Bold

*[Handwritten signatures and stamps]*

JOSE AQUINO BATISTO VIEIRA  
Engenheiro Civil  
RNP: 0600643646

# Lay-out

P13 A P20

Placas de Parede p/ atividades diversas  
Vista Frontal / Sem escala / unid.: Cm



Placa Metálica  
\*Ver detalhamento construtivo  
Pintura esmalte sintético Azul

Texto e pictogramas  
Pintura esmalte sintético Branco

Detalhe  
Pintura esmalte sintético Laranja



## Obs.:

1. Todas as informações da placa (textos, desenhos, pictogramas, etc.) devem ser executadas a partir de matriz do arquivo eletrônico pelo sistema de silk-screen.
2. As tonalidades de azul, laranja e amarelo devem ser as mesmas especificadas no projeto de arquitetura
3. Tipologia: Helvética Normal e Bold

P13



P14



P15



P16



P17



P18




P19



P20



JOSE AQUINO RIBEIRO VIEIRA  
Engenheiro Civil  
RNP: 0600643646



Placas de Salas Adm.

*[Handwritten signature]*

*[Handwritten signature]*  
JOSE AQUINO RUFINO VIEIRA  
Engenheiro Civil  
RNP: 0600643646


*[Handwritten signature]*

# Lay-out

S1 a S7

Placas de Salas Administrativas

Vista Frontal / Sem escala / unid.: Cm



Placa Metálica  
\*Ver detalhamento construtivo  
Pintura esmalte sintético Azul

Texto e pictogramas  
Pintura esmalte sintético Branco

Detalhe  
Pintura esmalte sintético Laranja



## Obs.:

1. Todas as informações da placa (textos, desenhos, pictogramas, etc.) devem ser executadas a partir de matriz do arquivo eletrônico pelo sistema de silk-screen.

2. As tonalidades de azul, laranja e amarelo devem ser as mesmas especificadas no projeto de arquitetura

3. Tipologia: Helvética Normal e Bold

S1




S2



S3



S4




S5




S6



S7



S8



JOSE AQUINO RUIFINO VIEIRA  
Engenheiro Civil  
RNP: 0600643646




ANEXO II – Modelo de Declarações

Modelo de Declaração de cumprimento ao disposto no inciso XXXIII do art. 7º, da Constituição Federal

(NOMINA E QUALIFICA O LICITANTE), DECLARA, para os devidos fins de direito, especialmente para fins de prova em processo licitatório Nº \_\_\_\_\_ junto a PREFEITURA MUNICIPAL DE CARIRÉ, Estado do Ceará, que, em cumprimento ao estabelecido na Lei nº 9.854, de 27/10/1999, publicada no DOU de 28/10/1999, e ao inciso XXXIII, do artigo 70, da Constituição Federal, não emprega menores de 18 (dezoito) anos em trabalho noturno, perigoso ou insalubre, nem emprega menores de 16 (dezesesseis) anos em trabalho algum, salvo na condição de aprendiz, a partir de 14 (quatorze) anos.

Pelo que, por ser a expressão da verdade, firma a presente, sob as penas da Lei.

..... (CE), ..... de ..... de .....



.....  
DECLARANTE


Modelo de Declaração de Inexistência de Fato Superveniente


(NOMINA E QUALIFICA O FORNECEDOR), DECLARA, para os devidos fins de direito, especialmente para fins de prova em processo licitatório, junto a PREFEITURA MUNICIPAL DE CARIRÉ, Estado do Ceará, sob as penalidades cabíveis, que inexistente qualquer fato superveniente impeditivo de nossa habilitação para participar no presente certame licitatório, bem assim que ficamos ciente da obrigatoriedade de declarar ocorrências posteriores, nos termos do art.32, §2º, da Lei n.º 8.666/93.

Pelo que, por ser a expressão da verdade, firma a presente, sob as penas da Lei.

..... (CE), ..... de ..... 2018.

.....  
DECLARANTE





PREFEITURA DE  
**CARIRÉ**  
SEMPRE JUNTOS




Modelo de declaração de microempresa, de empresa de pequeno porte, conforme disposto na Lei Complementar 123/2006

(NOMINA E QUALIFICA O LICITANTE), DECLARA, para os devidos fins de direito, especialmente para fins de prova em processo licitatório Nº \_\_\_\_\_, junto ao PREFEITURA MUNICIPAL DE CARIRÉ, Estado do Ceará, sob as penalidades cabíveis que é microempresa ou empresa de pequeno porte, nos termos do enquadramento previsto na Lei Complementar nº. 123/2006, de 14 de dezembro de 2006, cujo termos declaro conhecer na íntegra, e está apta, portanto, a exercer o direito de preferência como critério de desempate no certame em epígrafe.


Pelo que, por ser a expressão da verdade, firma a presente, sob as penas da Lei.

..... (CE), ..... de ..... de .....

.....  
DECLARANTE



*[Handwritten signatures and marks]*




PREFEITURA DE  
**CARIRÉ**  
SEMPRE JUNTOS




ANEXO III - MODELO DE FICHA DE DADOS DO REPRESENTANTE LEGAL

Dados pessoais do(s) representante(s) e/ou procurador(es) da futura contratada, indicando(s) para assinatura do contrato:

NOME: \_\_\_\_\_  
NACIONALIDADE: \_\_\_\_\_  
ESTADO CIVIL: \_\_\_\_\_  
PROFISSÃO: \_\_\_\_\_  
RG: \_\_\_\_\_  
CPF: \_\_\_\_\_  
DOMICÍLIO: \_\_\_\_\_  
CIDADE: \_\_\_\_\_  
UF: \_\_\_\_\_  
TELEFONE: \_\_\_\_\_  
E-MAIL: \_\_\_\_\_




*[Handwritten signatures]*



ANEXO IV - MINUTA DO CONTRATO

PROCESSO(S) N°

CONTRATO N° \_\_\_\_/2020



CONTRATO QUE ENTRE SI CELEBRAM A  
PREFEITURA MUNICIPAL DE CARIRÉ A EMPRESA  
XXXXXXXXX, PARA OS FINS NELE INDICADOS.

Aos XX (XX) dias do mês de XXXXXX do ano de XXX, a Prefeitura Municipal de Cariré, com sede na Praça Elizio Aguiar, 141 – Centro – Cariré –Ceará –CEP 62.184-000, CNPJ sob nº 07.598.600/0001-42, doravante denominada PMS e/ou CONTRATANTE, neste ato representado pela Secretária da Educação a Sra. \_\_\_\_\_ e a empresa \_\_\_\_\_, estabelecida na Cidade de \_\_\_\_\_, Estado do \_\_\_\_\_, sito à \_\_\_\_\_, inscrita no CNPJ sob nº \_\_\_\_\_, aqui denominada de CONTRATADA, neste ato representada por \_\_\_\_\_ (qualificar), residente e domiciliado na \_\_\_\_\_, RESOLVEM celebrar este Contrato, em conformidade com as disposições contidas na Lei no 8.666/93 e suas alterações, na CONCORRÊNCIA PÚBLICA N° \_\_\_\_\_ e seus ANEXOS, na proposta da CONTRATADA, tudo fazendo parte deste Contrato, independente de transcrição e mediante as Cláusulas e condições a seguir:

**CLÁUSULA PRIMEIRA -DO FUNDAMENTO**

1.1. O presente Contrato tem como fundamento a Lei Nº 8.666/93 e suas alterações, a CONCORRÊNCIA PÚBLICA N° \_\_\_\_\_ e seus ANEXOS, devidamente homologada, a proposta da CONTRATADA, tudo parte integrante deste termo, independente de transcrição.

**CLÁUSULA SEGUNDA -DO OBJETO**

2.1. Constitui objeto deste Contrato a CONTRATAÇÃO DE EMPRESA ESPECIALIZADA PARA CONCLUSÃO DE ESCOLA (12 SALAS), NO MUNICÍPIO DE CARIRÉ/CE, CONFORME ESPECIFICAÇÕES DO ANEXO I DESTE EDITAL, de acordo com especificações contidas nos anexos do presente Edital. Em Regime de Empreitada por Preço Unitário.

2.2. Os serviços serão executados de acordo com as condições estabelecidas no respectivo Edital e seus ANEXOS.

**CLÁUSULA TERCEIRA -DO VALOR E DA FONTE DE RECURSOS**

3.1. O valor global deste Contrato é de R\$ XXXXXX (XXXXXXXXXXXX), a ser pago com recurso orçamentário do Tesouro Municipal e Federal comas seguintes dotações orçamentárias:

- 07.02.1236112051.026 - CONSTRUÇÃO E REFORMA DE ESCOLAS - ENS. FUNDAMENTAL - DEP. PRÓPRIA /
- 07.02.1236112051.027 - CONSTRUÇÃO, AMPL. E REF. DE ESCOLAS - ENSINO FUNDAMENTAL - DESP. VINCULADAS / 07.02.1236512021.028 - CONSTRUÇÃO, AMPLIAÇÃO E REFORMA ESCOLAS DO ENS. INFANTIL - DESP. PRÓPRIA / 07.02.1236512021.029 - CONSTRUÇÃO, AMPLIAÇÃO E REF. DE ESCOLAS DO ENS. INFANTIL - DESPESAS VINCULADAS / 07.04.1236512021.034 - AMPLIAÇÃO, CONSTRUÇÃO E REFORMA DE ESCOLAS ENSINO INFANTIL - FUNDEB 40%.

#### CLÁUSULA QUARTA – DO PRAZO

- 4.1. Os serviços objetos desta licitação deverão ser executados e concluídos dentro do prazo de 240 (duzentos e quarenta) dias, contados a partir do 5º dia útil após a emissão da Ordem de Serviço, podendo ser prorrogado nos termos da Lei nº 8.666/93 e suas alterações.
- 4.2. Os pedidos de prorrogação deverão se fazer acompanhar de um relatório circunstanciado. Esses pedidos serão analisados e julgados pela fiscalização da Prefeitura Municipal de Cariré.
- 4.3. Os pedidos de prorrogação de prazos serão dirigidos ao CONTRATANTE, até 10 (dez) dias antes da data do término do prazo contratual.
- 4.4. Os atrasos ocasionados por motivo de força maior ou caso fortuito, desde que notificados no prazo de 48 (quarenta e oito) horas e aceitos pelo CONTRATANTE, não serão considerados como inadimplemento contratual.
- 4.5. O prazo de vigência será de 420 (quatrocentos e vinte) dias, contados a partir do 5º dia útil após a publicação do respectivo extrato junto à Imprensa Oficial do Município de Cariré, podendo ser prorrogado nos termos da Lei nº 8.666/93 e suas alterações.

#### CLÁUSULA QUINTA - DOS PREÇOS E DO REAJUSTAMENTO

5.1. Os preços são firmes e irrevogáveis pelo período de 12 (doze) meses da apresentação da proposta. Caso o prazo exceda a 12 (doze) meses os preços contratuais serão reajustados, tomando-se por base a data da apresentação da proposta, pela variação dos índices constantes da revista "CONJUNTURA ECONÔMICA" (Índice Nacional da Construção Civil – INCC) editada pela Fundação Getúlio Vargas.

5.1.1. No cálculo dos reajustes se utilizará a seguinte fórmula:

$$R = V \times \frac{I - I_0}{I_0}, \text{ Onde:}$$

R=Valor do reajuste procurado;

V=Valor contratual dos serviços a serem reajustados;

I<sub>0</sub>=Índice inicial -refere-se ao mês da apresentação da proposta;

I=Índice final -refere-se ao mês de aniversário anual da proposta.

OBSERVAÇÃO: O FATOR deve ser truncado na quarta casa decimal, ou seja, desprezar totalmente da quinta casa decimal em diante.

#### CLÁUSULA SEXTA – DAS CONDIÇÕES DE PAGAMENTO

6.1. As condições de pagamento são as constantes no Anexo I.

#### CLÁUSULA SÉTIMA – DAS CONDIÇÕES GERAIS DA PRESTAÇÃO DOS SERVIÇOS

7.1. As condições gerais da prestação dos serviços são as constantes no Anexo I.

#### CLÁUSULA OITAVA – DAS CONDIÇÕES ESPECIAIS DA PRESTAÇÃO DOS SERVIÇOS

8.1. As condições especiais da prestação dos serviços são as constantes no Anexo I.

#### CLÁUSULA NONA - DO ACOMPANHAMENTO DOS SERVIÇOS E FISCALIZAÇÃO

9.1. O acompanhamento dos serviços e fiscalização são as constantes no Anexo I.

**CLÁUSULA DÉCIMA - DAS SUBCONTRATAÇÕES**

10.1. As subcontratações estão definidas no Anexo I.

**CLÁUSULA DÉCIMA PRIMEIRA -DO RECEBIMENTO DOS SERVIÇOS**

11.1. O recebimento dos serviços são as constantes no Anexo I.

**CLÁUSULA DÉCIMA SEGUNDA -DA GARANTIA DE EXECUÇÃO**

12.1. A garantia de execução são as constantes no Anexo I.

**CLÁUSULA DÉCIMA TERCEIRA -DAS SANÇÕES ADMINISTRATIVAS**

13.1. As sanções administrativas são as constantes no Anexo I.

**CLÁUSULA DÉCIMA QUARTA -DA RESCISÃO**

14.1. O CONTRATANTE poderá rescindir o Contrato, independente de Interpelação judicial ou extrajudicial e de qualquer indenização, nos seguintes casos:

- a) O não cumprimento ou o cumprimento irregular de cláusulas contratuais, especificações ou prazos, por parte da CONTRATADA;
- b) A decretação de falência ou a instauração de insolvência civil da CONTRATADA;
- c) O cometimento de infrações à Legislação Trabalhista por parte da CONTRATADA;
- d) Razões de interesse público ou na ocorrência das hipóteses do art. 78 do Estatuto das Licitações;
- e) A ocorrência de caso fortuito ou de força maior, regularmente comprovada, impeditiva da execução do Contrato.

**CLÁUSULA DÉCIMA QUINTA -DO FORO**


15.1. As partes elegem o Foro da Comarca de Cariré-CE, como o único competente para dirimir quaisquer dúvidas oriundas deste Contrato, com expressa renúncia de qualquer outro, por mais privilegiado que seja.

E, por estarem assim justos e contratados, assinam o presente instrumento em 02 (duas) vias de igual forma e teor, para que surta seus jurídicos e legais efeitos, na presença das testemunhas adiante nomeadas, que a tudo assistiram, na forma da lei.

Cariré-CE, \_\_\_ de \_\_\_\_\_ de 20\_\_

MARIA ELVILEMA FEITOSA TABOSA  
SECRETÁRIA DE EDUCAÇÃO  
CONTRATANTE

EMPRESA  
CNPJ:  
Representante  
CPF:  
CONTRATADA




PREFEITURA DE  
**CARIRÉ**  
SEMPRE JUNTOS




Testemunhas:

01. Nome: \_\_\_\_\_ CPF: \_\_\_\_\_

02. Nome: \_\_\_\_\_ CPF: \_\_\_\_\_





ANEXO V - MODELO DE CARTA DE PROPOSTA COMERCIAL

(PAPEL TIMBRADO DA PROPONENTE)

Local e data

À Comissão Permanente de Licitação

Cariré-CE

Ref.: CONCORRÊNCIA PÚBLICA N°

Prezados Senhores

Apresentamos a V.Sas. nossa proposta para execução das obras objeto do Edital de CONCORRÊNCIA PÚBLICA N° \_\_\_\_\_, pelo preço global de R\$ \_\_\_\_\_ (\_\_\_\_\_), com prazo de execução de \_\_\_\_\_ (\_\_\_\_\_) dias corridos.

Caso nos seja adjudicado o objeto da presente licitação, nos comprometemos a assinar o contrato no prazo determinado no documento de convocação, indicando para esse fim o Sr. \_\_\_\_\_ Carteira de Identidade n° \_\_\_\_\_ expedida em \_\_\_\_/\_\_\_\_/\_\_\_\_, Órgão Expedidor \_\_\_\_\_ e CPF n° \_\_\_\_\_, como representante legal desta empresa.

Informamos que o prazo de validade da nossa proposta é de \_\_\_\_\_ (\_\_\_\_\_) dias corridos, a contar da data de abertura da licitação.

Finalizando, declaramos que estamos de pleno acordo com todas as condições estabelecidas no Edital da licitação e seus anexos.


Atenciosamente

.....  
FIRMA PROPONENTE / CNPJ  
JUSTIFICATIVA

.....  
REPRESENTANTE LEGAL / CPF







## ANEXO VI – JUSTIFICATIVA IMPEDIMENTO DA PARTICIPAÇÃO DE CONSÓRCIO

O Município de Cariré/CE, através da Secretaria Municipal de Educação, vem por meio desta, perante o procedimento administrativo de **CONCORRÊNCIA PÚBLICA**, apresentar adiante, as justificativas necessárias que levaram ao impedimento da participação de empresas sob a forma de Consórcio.

Acerca dos Consórcios, este Município informa que a conveniência de admitir a participação dos mesmos em procedimento licitatório é decisão meramente discricionária da Administração, conforme artigo 33 da Lei Federal nº 8.666/93.

Dessa forma, não seria vantajoso para a Administração Pública contratar empresas em regime de consórcio, tendo em vista que estas empresas passariam a ter responsabilidade solidária no que concerne às obrigações trabalhistas e previdenciárias, e isto traria riscos para a contratação, porque pode ocorrer de uma das integrantes, por exemplo, ter seus bens e valores financeiros bloqueados pela Justiça, para fins de pagamento de dívidas, com graves repercussões para o cumprimento do contrato celebrado com o Município.

Outro aspecto importante na vedação de participação de empresas sob a forma de consórcio é quanto à expertise técnica, na comprovação de fornecimento de bens/produtos semelhantes aos de maior relevância. A comprovação da qualificação técnica tem como finalidade gerar para a Administração a presunção de que a licitante já executou com sucesso objeto similar, tendo condições para assim fazê-lo novamente. Essa presunção se forma com base na experiência obtida pela licitante com o exercício dessas atividades pretéritas. A qualificação técnica de determinada empresa não é algo que possa ser emprestado para outra pessoa jurídica, justamente por haver nela um caráter *intuitu personae*, e como tal, resta claro que pertencer ao consórcio não legitima a equivalência entre a experiência dessas empresas. Portanto, permitir que uma empresa, utilize a expertise de outra para adjudicar para si o objeto da presente licitação não é razoável, visto que embora pertencentes ao consórcio, é certo que estas empresas não atuaram de forma conjunta na obtenção desses atestados.

Além do mais, a contratação também seria prejudicada, quando uma empresa depender da outra para a execução do contrato e essa não ser assistida, fato que indiscutivelmente acarretaria atrasos na sua execução ou até mesmo à não execução contratual.

Portanto, resta sacramentado o poder da administração de tal vedação sem ferimento à legislação vigente, consoante as justificativas anteriores, e de forma preventiva e responsável, esta Administração Pública, prezando pela eficácia dos seus procedimentos administrativos, resolve impedir a participação, nesta licitação, de empresas sob a forma de Consórcio.