

SAVIO DUARTE DO COUTO GUEDES - ME  
 CNPJ: 24.641.612/0001-21 INSC ESTADUAL : 06.494.452-2  
 RODOVIA CE ELISIO AGUIAR, 680, AÇUDE NOVO  
 CARIRÉ, CE, CEP: 62.184-000  
 FONE: (88) 981368326

**PROPOSTA DE PREÇO**

À COMISSÃO DE PREGÕES DO MUNICÍPIO DE CARIRÉ

REFERENTE.: PREGÃO PRESENCIAL Nº PP 001/2019/SME -PP

DATA ABERTURA: 21/03/2019 ÀS 09:00 HORAS

E-MAIL: SAPRODUTOSERV@GMAIL.COM


FONE: (88) 981368326

BANCO: BRADESCO

AGENCIA: 743-9


CONTA CORRENTE: 3337-5

OBJETO: AQUISIÇÃO DE EQUIPAMENTOS DIVERSOS E MOBILIÁRIOS EM GERAL PARA ATENDER AS NECESSIDADES DA SECRETARIA MUNICIPAL DE EDUCAÇÃO DO MUNICÍPIO DE CARIRÉ.



ITEM	DESCRIÇÃO DO PRODUTO	MARCA	UND.	QTD.	VR. UNIT. (R\$)	VR. TOTAL (R\$)
1	<p><b>CADEIRA ALTA PARA ALIMENTAÇÃO DE CRIANÇAS – C1 (PROINFÂNCIA)</b>  <b>DESCRIÇÃO</b>            ☐Cadeira: alta de alimentação infantil dobrável, com bandeja removível.  <b>DIMENSÕES E TOLERÂNCIAS</b>            ☐Altura: 1050 mm +/- 50 mm;            ☐Largura: 560 mm +/- 50 mm;            ☐Profundidade: 680 mm +/- 50 mm;            ☐Proteção lateral: mínimo de 140 mm, medidos do topo da proteção lateral à superfície do assento;            ☐Altura do encosto: mínima de 250 mm, medidos na posição vertical;            ☐Ângulo do encosto: mínimo 60° em relação à horizontal (se menor o comprimento mínimo do encosto deve ser de 400 mm);            ☐Borda frontal do assento: raio mínimo de 5 mm.  <b>CARACTERÍSTICAS</b>            *Suporta até 15 kg;            *Cadeira dobrável, com estrutura tubular de seção circular em aço carbono;            *Assento e encosto acolchoados com espuma revestida de lona vinílica laminada com tecido;            *Braços ou dispositivo para proteção lateral;            *Bandeja em (PP) polipropileno injetado, na cor branca, removível ou articulada com bordas arredondadas nas laterais para retenção de líquidos;</p>	GALZERANO	UNID	3	R\$ 322,00 Trezentos e vinte e dois reais	R\$ 966,00 novecentos e sessenta e seis reais


ITEM	DESCRIÇÃO DO PRODUTO	MARCA	UNID.	QTD.	VR. UNIT. (R\$)	VR. TOTAL. (R\$)
	<p>*Apoio para os pés em (PP) polipropileno injetado, removível ou articulado;</p> <p>*Sapatas antiderrapantes com partes em contato com o piso emborrachadas.</p> <p>☐Cinto tipo suspensório com largura mínima de 25mm, dotado de pontos de retenção entre as pernas, tiras subabdominais e tiras de ombro. O sistema de fixação do cinto à cadeira deve prover segurança contra quedas e assegurar a estabilidade da criança.</p> <p>*Pintura dos elementos metálicos em tinta em pó híbrida Epóxi / Poliéster, eletrostática, brilhante, polimerizada em estufa, espessura mínima de 40 micrometros na cor cinza.</p> <p><b>GARANTIA</b></p> <p>*Mínima de um ano a partir da data da entrega, contra defeitos de fabricação.</p>					
2	<p><b>CONJUNTO COLETIVO TAMANHO 01 - CJC-01 (PROINFÂNCIA)</b></p> <p><b>DESCRIÇÃO</b></p> <p>☐Conjunto coletivo para crianças com altura compreendida entre 0,93 e 1,16m, composto de uma mesa e quatro cadeiras.</p> <p>- Mesa com tampo em MDP ou MDF, revestido na face superior em laminado melamínico de alta pressão, e na face inferior em laminado melamínico de baixa pressão (BP), montado sobre estrutura tubular de aço.</p> <p>- Cadeira empilhável com assento e encosto em polipropileno injetado ou em compensado anatômico moldado, montados sobre estrutura tubular de aço.</p> <p><b>DIMENSÕES E TOLERÂNCIAS DA MESA</b></p> <p>☐Largura: 800 mm;</p> <p>☐Profundidade: 800 mm;</p> <p>☐Altura: 460 mm;</p> <p>☐Espessura: 25,8 mm;</p> <p>☐Tolerância: até + 2 mm para largura e profundidade e +/- 1mm para espessura.</p> <p><b>CARACTERÍSTICAS DA MESA</b></p> <p>☐Tampo em MDP ou MDF, com espessura de 25mm, revestido na face superior em laminado melamínico de alta pressão, 0,8mm de espessura, acabamento texturizado, na cor cinza, cantos arredondados. Revestimento na face inferior em laminado melamínico de baixa pressão - BP, na cor branca.</p> <p>☐Topos encabeçados com fita de bordo termoplástica extrudada, confeccionada em PVC (cloreto de polivinila); PP (polipropileno) ou PE (polietileno), com "primer" na face de colagem, acabamento de superfície texturizado, na cor laranja, coladas com adesivo "Hot Melting".</p> <p>☐Estrutura da mesa composta de:</p> <p>- Pés confeccionados em tubo de aço carbono, laminado a frio, com costura, secção circular diâmetro de 38mm (1 1/2"), em chapa 16 (1,5mm);</p> <p>- Travessas em tubo de aço carbono, laminado a frio, com costura, secção retangular de 20 x 40mm, em chapa 16 (1,5mm).</p> <p>☐Fixação do tampo à estrutura através de parafusos rosca máquina polegada, diâmetro de 1/4" x comprimento 2", cabeça chata, fenda simples.</p> <p>☐Sapatas em polipropileno copolímero virgem, isento de cargas minerais, injetadas na cor laranja, fixadas à estrutura através de encaixe.</p>	SO AÇO IND.	UNID	10	R\$ 600,00 seiscentos reais	R\$ 6.000,00 seis mil reais



*[Handwritten signature]*

*[Handwritten signature]*

*[Handwritten mark]*


ITEM	DESCRIÇÃO DO PRODUTO	MARCA	UND.	QTD.	VR. UNIT. (R\$)	VR. TOTAL. (R\$)
	<p> <input type="checkbox"/> Nas partes metálicas deve ser aplicado tratamento anti-ferruginoso.  <input type="checkbox"/> Pintura dos elementos metálicos em tinta em pó híbrida Epóxi / Poliéster, eletrostática, brilhante, polimerizada em estufa, espessura mínima de 40 micrometros na cor cinza.  <b>DIMENSÕES E TOLERÂNCIAS DA CADEIRA</b>  <input type="checkbox"/> Largura do assento: 340 mm;  <input type="checkbox"/> Profundidade do assento: 260 mm;  <input type="checkbox"/> Espessura do assento: 7,2 mm a 9,1mm;  <input type="checkbox"/> Largura do encosto: 350 mm;  <input type="checkbox"/> Altura do encosto: 155 mm;  <input type="checkbox"/> Espessura do encosto: 7,0 mm a 9,3 mm;  <input type="checkbox"/> Altura do assento ao chão: 260 mm;  <input type="checkbox"/> Tolerância: até + 2 mm para largura e profundidade, +/- 1mm para espessura e +/- 10mm para altura do assento ao chão.  <b>CARACTERÍSTICAS DA CADEIRA</b>  <input type="checkbox"/> Assento e encosto em polipropileno copolímero virgem, isento de cargas minerais, injetados na cor laranja.  <input type="checkbox"/> Alternativamente o assento e o encosto poderão ser fabricados em compensado anatômico moldado a quente, contendo no mínimo cinco lâminas internas, com espessura máxima de 1,5mm cada.  <input type="checkbox"/> Quando fabricado em compensado, o assento deve receber revestimento na face superior de laminado melamínico de alta pressão, 0,6 a 0,8mm de espessura, acabamento texturizado, na cor laranja. Revestimento da face inferior em lâmina de madeira faqueada de 0,7mm, com acabamento em selador, seguido de verniz poliuretano, inclusive nos bordos.  <input type="checkbox"/> Quando fabricado em compensado, o encosto deve receber revestimento nas duas faces de laminado melamínico de alta pressão, 0,6 a 0,8mm de espessura, acabamento texturizado, na cor laranja. Bordos em selador seguido de verniz poliuretano.  <input type="checkbox"/> Estrutura em tubo de aço carbono laminado a frio, com costura, diâmetro de 20,7mm, em chapa 14 (1,9mm).  <input type="checkbox"/> Fixação do assento e encosto injetados à estrutura através de rebites de "repuxo", diâmetro de 4,8mm, comprimento 12mm.  <input type="checkbox"/> Fixação do assento em compensado moldado à estrutura através de rebites de "repuxo", diâmetro de 4,8mm, comprimento 16mm.  <input type="checkbox"/> Fixação do encosto em compensado moldado à estrutura através de rebites de "repuxo", diâmetro de 4,8mm, comprimento 18mm.  <input type="checkbox"/> Ponteiros e sapatas, em polipropileno copolímero virgem, isento de cargas minerais, injetadas na cor laranja, fixadas à estrutura através de encaixe e pino expansor.  <input type="checkbox"/> Nas partes metálicas deve ser aplicado tratamento anti-ferruginoso que assegure resistência à corrosão em câmara de névoa salina de no mínimo 300 horas.  <input type="checkbox"/> Pintura dos elementos metálicos em tinta em pó híbrida Epóxi/ Poliéster, eletrostática, brilhante, polimerizada em estufa, espessura mínima 40 micrometros, na cor cinza.  <b>GARANTIA</b> </p>					

*[Handwritten signature]*

*[Handwritten signature]*

3

ITEM	DESCRIÇÃO DO PRODUTO	MARCA	UND.	QTD.	VR. UNIT. (R\$)	VR. TOTAL. (R\$)
3	<p>☐ Mínima de dois anos a partir da data da entrega, contra defeitos de fabricação.</p> <p><b>GANGORRA COM MANOPLAS DUPLAS EM POLIETILENO – GA (PROINFÂNCIA)</b></p> <p><b>DESCRIÇÃO</b></p> <p>☐ Gangorra dupla para crianças de um a quatro anos.</p> <p><b>DIMENSÕES E TOLERÂNCIAS</b></p> <p>☐ Largura: 400 mm;</p> <p>☐ Altura: 470 mm;</p> <p>☐ Comprimento: 1110 mm;</p> <p>☐ Tolerância: ±10% (dez por cento).</p> <p><b>CARACTERÍSTICAS</b></p> <p>☐ Selo do INMETRO.</p> <p>☐ Peças multicoloridas.</p> <p>☐ Não tóxico.</p> <p>☐ Gangorra em monobloco para duas crianças.</p> <p>☐ Manoplas duplas e fixas que ofereçam segurança para as crianças, evitando acidentes.</p> <p>☐ Base antiderrapante para apoio dos pés.</p> <p>☐ Assento anatômico e antiderrapante com ressaltos nas extremidades para reduzir a possibilidade de a criança cair para trás.</p> <p>☐ Produto deverá ser fabricado em polietileno pelo processo de rotomoldagem, composto com aditivo antiestático e aditivo anti-UV que protejam contra raios solares e desbotamento provocado pelo tempo (sol e/ou chuva), garantindo a cor e a resistência do produto.</p> <p>☐ Os produtos deverão ter as laterais arredondadas em seu acabamento.</p> <p>☐ Os materiais utilizados no processo de fabricação dos produtos deverão possibilitar a reciclagem após o término da vida útil.</p> <p><b>GARANTIA</b></p> <p>☐ Mínima de um ano a partir da data de entrega, contra defeitos de fabricação e pigmentação/coloração de peças.</p>	BRINK +	UNID	1	R\$ 516,00 quinhentos e dezesesseis reais	R\$ 516,00 quinhentos e dezesesseis reais
4	<p><b>ESCORREGADOR COM RAMPA E UMA ESCADA DE DEGRAUS EM POLIETILENO – ES (PROINFÂNCIA)</b></p> <p><b>Público Alvo:</b></p> <p>☐ Crianças a partir de 3 anos</p> <p><b>Características:</b></p> <p>☐ Rampa contínua ou com ondulações e uma escada de degraus;</p> <p>☐ Fixação da rampa à escada através de barras de polietileno laterais ou central;</p> <p>☐ Corrimão incorporado à própria escada, sem saliências e com laterais arredondadas no topo da escada;</p> <p>☐ Topo da escada com duas laterais altas para dar segurança;</p> <p>☐ Polietileno pelo processo de rotomoldagem, composto com aditivos anti-estático e aditivo anti-UV que protejam contra raios solares, garantindo a cor do produto;</p> <p>☐ Materiais que possibilitem a reciclagem após o término da vida útil;</p> <p>☐ Peças multicoloridas;</p> <p>☐ Não tóxico.</p>	BRINK +	UNID	1	R\$ 373,00 trezentos e setenta e três reais	R\$ 373,00 trezentos e setenta e três reais




*Handwritten mark*

*Handwritten mark*


*Handwritten mark*

ITEM	DESCRIÇÃO DO PRODUTO	MARCA	UNID.	QTD.	VR. UNIT. (R\$)	VR. TOTAL. (R\$)
	<p><b>Dimensões</b>            ☐ Largura: 59cm;            ☐ Altura: 128cm;            ☐ Comprimento: 205cm            ☐ Tolerância: +/- 5%</p> <p><b>Manual de Instrução</b>            ☐ O produto deve conter manual de instrução em Português para montagem, instalação e uso do brinquedo.</p>					
5	<p><b>MESA PARA CRIANÇAS DE 5 A 6 ANOS - M4 (PROINFÂNCIA)</b>  <b>Descrição:</b>            ☐ Mesa retangular para 2 lugares, para altura do aluno compreendida entre 1,19m a 1,42m, com tampo em MDP ou MDF, revestido na fase superior em laminado melamínico e na face inferior laminado melamínico de baixa pressão. Estrutura tubular de aço.</p> <p><b>Dimensões:</b>            ☐ Altura da mesa: 59 cm            ☐ Tampo da mesa para 02 lugares: 60 cm x 120 cm</p> <p><b>Características:</b>            ☐ Tampo em MDP ou MDF, com espessura de 25 mm, revestido na face superior em laminado melamínico de alta pressão, 0,8mm de espessura, acabamento texturizado, na cor CINZA, cantos arredondados (conforme projeto).            Revestimento na face inferior em laminado melamínico de baixa pressão - BP, na cor BRANCA.            ☐ Topos encabeçados com fita de bordo em PVC (cloreto de polivinila) com "primer", acabamento texturizado, na cor AMARELA, colada com adesivo "Hot Melting".            ☐ Estrutura da mesa compostas de: Pés confeccionados em tubo de aço carbono, laminado a frio, com costura, secção circular de diâmetro de 38mm (1 1/2"), em chapa 16 (1,5mm); Travessa longitudinal em tubo de aço carbono, laminado a frio, com costura, secção quadrada de 40 x 40mm, em chapa 16 (1,5mm); Travessas transversais em tubo de aço carbono, laminado a frio, com costura, secção retangular de 20 x 50mm, em chapa 16 (1,5mm).            ☐ Ponteiras e sapatas em polipropileno copolímero virgem e sem cargas, injetadas na cor AMARELA, fixadas à estrutura através de encaixe. Dimensões, design e acabamento conforme projeto;            ☐ Pintura dos elementos metálicos em tinta em pó híbrida Epóxi / Poliéster, eletrostática, brilhante, polimerizada em estufa, espessura mínima de 40 micrometros na cor CINZA.</p> <p><b>RECOMENDAÇÕES:</b>            ☐ Para fabricação é indispensável seguir projeto executivo, detalhamentos e especificações técnicas.            ☐ Todas as partes metálicas devem ser unidas entre si por meio de solda, configurando uma estrutura única, devendo receber tratamento antiferruginoso.            ☐ Eliminar rebarbas, respingos de solda, esmerilhar juntas e arredondar cantos agudos.            ☐ Todas as unidades deverão receber o Selo Identificador de Controle de Qualidade do</p>	SO AÇO IND.	UNID	5	R\$ 172,00 cento e setenta e dois reais	R\$ 860,00 oitocentos e sessenta reais



*[Handwritten signature]*

ITEM	DESCRIÇÃO DO PRODUTO	MARCA	UNID.	QTD.	VR. UNIT. (R\$)	VR. TOTAL (R\$)
	<p>fabricante e a garantia contra defeitos de fabricação de dois anos.</p> <p>III Serão rejeitados, lotes que apresentarem desconformidades ou defeitos de fabricação.</p> <p>III Poderão ser aprovadas variações nas especificações, para adequação aos padrões de cada fabricante, desde que configure melhoria de qualidade em relação às especificações originais.</p>					
6	<p><b>BALANÇO DE 4 LUGARES COM ESTRUTURA PRINCIPAL EM AÇO CARBONO – BA (PROINFÂNCIA)</b></p> <p><b>DESCRIÇÃO</b></p> <p>III Balanço quatro lugares (lado a lado) para crianças a partir de três anos.</p> <p><b>DIMENSÕES E TOLERÂNCIAS</b></p> <p>III Largura: 1800 mm;</p> <p>III Altura mínima: 2200 mm;</p> <p>III Comprimento: 4400 mm;</p> <p>III Tolerância: ±10% (dez por cento).</p> <p><b>CARACTERÍSTICAS</b></p> <p>III Selo do INMETRO.</p> <p>III Peças multicoloridas.</p> <p>III Não tóxico.</p> <p>III Estrutura principal em aço carbono com travessão superior em aço de 2,5"x3mm.</p> <p>III Coluna a cada dois assentos, que separe e dê sustentação; o espaço de circulação entre os assentos e a coluna devem respeitar os requisitos de segurança estabelecidos pela(s) norma(s) pertinente(s).</p> <p>III Pé central em aço de 2"x 2,65mm.</p> <p>III Corrente de sustentação em aço galvanizado de espessura 5mm ou sustentação em corda trançada de Poliéster resistente, com no mínimo, 8mm de diâmetro.</p> <p>III Para o caso de correntes de sustentação em aço, deverá ser utilizado o sistema de movimentação/articulação em parafusos de aço com diâmetro de 1/2", com movimentação sobre rolamentos de esfera blindados acondicionados em bucha metálica que permita substituição.</p> <p>III Para o caso de utilização de cordas trançadas em poliéster, a fixação deverá ser executada através de ganchos ou sistema similar que impeça o desgaste as cordas, devido ao atrito.</p> <p>III Parafusos de fixação a base do tipo parabolit em aço galvanizado, medindo 3/8"x3".</p> <p>III Cadeira de balanço em aço carbono com tubo de 1" com parede de 2mm, com encosto sem emendas entre o assento e o encosto ou em polietileno rotomoldado (composto com aditivo antiestático e aditivo anti-UV que protejam contra raios solares e desbotamento provocado pelo tempo (sol e/ou chuva), garantindo a cor e a resistência do produto) com barra de segurança móvel e assento com encosto.</p> <p>III Flange com quatro furos em cada pé de sustentação para permitir a fixação do equipamento através de parafusos sob base de concreto.</p> <p>III A pintura deverá ser eletrostática em pó, em tinta poliéster, com espessura mínima de 70 micrômetros.</p>	CARNEIRO BRINQ	UNID	1	R\$ 1.000,00 um mil reais	R\$ 1.000,00 um mil reais




*[Handwritten signature]*

*[Handwritten signature]*


*[Handwritten mark]*

ITEM	DESCRIÇÃO DO PRODUTO	MARCA	UNID.	QTD.	VR. UNIT. (R\$)	VR. TOTAL. (R\$)
	<p>Os produtos deverão ser montados/soldados através de processo MIG/TIG, proporcionando acabamento livre de arestas, rebarbas e saliências.</p> <p>Todos os tubos utilizados na fabricação dos produtos deverão ter seu topo fechado com tampa metálica soldada, sendo proibido o uso de ponteiras plásticas para este acabamento.</p> <p>A superfície metálica do balanço deverá receber tratamento anti-corrosão através do processo de fosfatização.</p> <p>Os parafusos de fixação à base do tipo parabolts deverão acompanhar os produtos.</p> <p><b>GARANTIA</b></p> <p>Mínima de um ano a partir da data de entrega, contra defeitos de fabricação e pigmentação/coloração de peças.</p>					
7	<p><b>GIRA-GIRA OU CARROSEL – CR (PROINFÂNCIA)</b></p> <p><b>DESCRIÇÃO</b></p> <p>Gira-gira (carrossel) três lugares para crianças a partir de três anos.</p> <p><b>DIMENSÕES E TOLERÂNCIAS</b></p> <p>Diâmetro: 1000 mm;</p> <p>Altura mínima: 495 mm;</p> <p>Tolerância: ±10% (dez por cento).</p> <p><b>CARACTERÍSTICAS</b></p> <p>Selo do INMETRO.</p> <p>Peças multicoloridas.</p> <p>Não tóxico.</p> <p>Peça composta por três partes: base, assentos e volante.</p> <p>Base com textura antiderrapante - as distâncias entre a base e os assentos e entre a base e o solo deverão acompanhar a norma vigente.</p> <p>Volante central fixo.</p> <p>Eixo metálico central - o eixo e o volante deverão girar facilmente e de maneira segura para os usuários.</p> <p>Três assentos anatômicos e antiderrapantes.</p> <p>Apoio para os pés.</p> <p>Produto deverá ser fabricado em polietileno pelo processo de rotomoldagem, composto com aditivo antiestático e aditivo anti-UV que protejam contra raios solares e desbotamento provocado pelo tempo (sol e/ou chuva), garantindo a cor e a resistência do produto.</p> <p>Os produtos deverão ter as laterais arredondadas em seu acabamento.</p> <p>Os materiais utilizados no processo de fabricação dos produtos deverão possibilitar a reciclagem após o término da vida útil.</p> <p><b>GARANTIA</b></p> <p>Mínima de um ano a partir da data de entrega, contra defeitos de fabricação e pigmentação/coloração de peças.</p>	FRESO	UNID	1	R\$ 698,00 seiscentos e noventa e oito reais	R\$ 698,00 seiscentos e noventa e oito reais
8	<p><b>ARMARIO ROUPEIRO EM AÇO COM 12 PORTAS – AM2 (PROINFÂNCIA)</b></p> <p><b>Descrição:</b></p> <p>Roupeiro em aço na cor cristal, confeccionados em chapa de aço "22" (0,75mm),</p>	SÓ AÇO IND.	UNID	2	R\$ 1.235,00 um mil duzentos e	R\$ 2.470,00 dois mil quatrocentos e




Handwritten signatures and initials are present at the bottom of the page, including a large signature on the left and another on the right, along with a circled number '72' in the bottom right corner.

ITEM	DESCRIÇÃO DO PRODUTO	MARCA	UNID.	QTD.	VR. UNIT. (R\$)	VR. TOTAL (R\$)
	<p>constituído por 12 portas. As portas devem possuir venezianas para arejamento e possuir pítão para cadeado;</p> <p>☐ Não será aceito ondulações, ressaltos, rebarbas ou imperfeições no acabamento dos roupeiros;</p> <p>☐ Devem ser tratados contra oxidação com fosfato de zinco e pintados com tinta especial na cor platina com secagem em estufa;</p> <p>☐ Após o processo acima descrito o produto deve seguir para uma estufa de alta temperatura para receber a pintura pelo processo eletrostático de pintura a pó, consolidando a superfície do produto com 50 micra de espessura de tinta, no mínimo. Possuir dobradiças internas para evitar arrombamentos com abertura de 135°, pés removíveis com sapatas plásticas niveladoras Ø3/8".</p> <p>Dimensões:</p> <p>☐ Altura: 1945 mm</p> <p>☐ Largura: 900 mm</p> <p>☐ Profundidade: 400 mm</p> <p><b>RECOMENDAÇÕES:</b></p> <p>☐ Para fabricação é indispensável seguir projeto executivo, detalhamentos e especificações técnicas.</p> <p>☐ Todas as partes metálicas devem ser unidas entre si por meio de solda, configurando uma estrutura única, devendo receber tratamento antiferruginoso.</p> <p>☐ Eliminar rebarbas, respingos de solda, esmerilhar juntas e arredondar cantos agudos.</p> <p>☐ Todas as unidades deverão obter o Selo Identificador de Controle de Qualidade do fabricante e a garantia contra defeitos de fabricação de dois anos.</p> <p>☐ Deve ser rejeitado, lotes que apresentarem desconformidades ou defeitos de fabricação.</p> <p>☐ Poderão ser aprovadas variações nas especificações, para adequação aos padrões de cada fabricante, desde que configure melhoria de qualidade em relação às especificações originais.</p>				trinta e cinco reais	setenta reais
9	<p><b>QUADRO DE AVISOS METALICO – QC (PROINFÂNCIA)</b></p> <p><b>DESCRIÇÃO</b></p> <p>☐ Quadro em metal para fixação de avisos.</p> <p><b>DIMENSÕES E TOLERÂNCIAS</b></p> <p>☐ Largura: 1500 mm +/- 10 mm;</p> <p>☐ Altura: 900 mm +/- 10 mm;</p> <p><b>CARACTERÍSTICAS</b></p> <p>☐ Moldura com cantos arredondados em alumínio anodizado fosco;</p> <p>☐ Fundo confeccionado em MDF 10mm;</p> <p>☐ Acabamento em chapa de aço branca magnética;</p> <p>☐ Sistema de fixação invisível permitindo instalação na vertical ou horizontal.</p> <p><b>GARANTIA</b></p> <p>☐ Mínima de três meses a partir da data de entrega, contra defeitos de fabricação.</p>	CLACE	UNID	1	R\$ 405,00 quatrocentos e cinco reais	R\$ 405,00 quatrocentos e cinco reais
10	<p><b>MESA DE TRABALHO EM TAMPO ÚNICO - M6 (PROINFÂNCIA)</b></p> <p><b>DESCRIÇÃO</b></p>	SOAÇO IND.	UNID	4	R\$ 355,00 trezentos e	R\$ 1.402,00 um mil quatrocentos e






ITEM	DESCRIÇÃO DO PRODUTO	MARCA	UND.	QTD.	VR. UNIT. (R\$)	VR. TOTAL. (R\$)
	<p>☐ Mesa de trabalho com tampo retangular em MDF revestido de laminado melamínico, montada sobre suporte metálico com dois pés.</p> <p><b>DIMENSÕES E TOLERÂNCIAS</b></p> <p>☐ Tampo retangular: 1200 x 600 mm +/- 10 mm;</p> <p>☐ Altura: 750 mm +/- 5 mm;</p> <p>☐ Para acomodação de pessoas em cadeira de rodas (PCR) e atendimento às exigências da ABNT NBR 9050 a mesa deve possuir altura livre sob o tampo: mínima de 730 mm;</p> <p>☐ Espessura do tampo: 25,8 mm +/- 0,6 mm;</p> <p>☐ Tolerâncias para camada de tinta: mínimo 40 micrometros /máximo 100 micrometros.</p> <p><b>CARACTERÍSTICAS</b></p> <p>☐ Tampo em MDF, com espessura de 25 mm, revestido na face inferior com laminado melamínico de baixa pressão (BP), e na face superior com laminado melamínico de alta pressão, de 0,8 mm de espessura, cor cinza ou branco, acabamento texturizado.</p> <p>☐ Bordos encabeçados com perfil extrudado maciço de 180°, na cor cinza ou branco, com a mesma tonalidade do laminado do tampo, admitindo-se pequenas variações decorrentes das características de cada material (brilho, textura). O perfil deve ser encaixado e fixado com adesivo ao tampo, e ser nivelado com as suas superfícies.</p> <p>☐ Estrutura constituída de:</p> <ul style="list-style-type: none"> <li>- Estrutura em aço carbono com dois pés, com trava em MDF entre os mesmos.</li> <li>- Fixação do tampo à estrutura através de parafusos de rosca com buchas metálicas.</li> </ul> <p>☐ Sapatas reguláveis em nylon ou polipropileno injetado.</p> <p>☐ Terminações de tubos em plástico injetado, na cor cinza ou preta, fixadas através de encaixe. Estas não devem poder ser retiradas sem o uso de ferramentas.</p> <p>☐ Acabamento das partes metálicas em pintura em pó, brilhante, na cor cinza ou preta.</p> <p>☐ Todos os encontros de tubos ou uniões de partes metálicas devem receber solda em toda a extensão da união.</p> <p><b>GARANTIA</b></p> <p>☐ Mínima de dois anos contra defeitos de fabricação a partir da data de entrega, oxidação das partes metálicas e desgaste ou desprendimento de componentes.</p>				cinquenta e cinco reais	dois reais
11	<p><b>CADEIRA PARA CRIANÇAS DE 5 A 6 ANOS - C4 (PROINFÂNCIA)</b></p> <p><b>Descrição:</b></p> <p>☐ Cadeira com assento e encosto revestido em polipropileno copolímero virgem e sem cargas, injetados, moldados anatomicamente, pigmentados na cor AMARELA e estrutura em tubo de aço carbono laminado a frio pintado na cor CINZA.</p> <p><b>Dimensões:</b></p> <p>☐ Altura do assento da cadeira ao chão: 35 cm (+/- 10mm)</p> <p>☐ Assento da cadeira: 31 x 40 cm</p> <p>☐ Encosto da cadeira: 19,8 cm x 39,6 cm</p> <p><b>Características:</b></p> <p>☐ Assento e encosto em polipropileno copolímero virgem e sem cargas, injetados, moldados anatomicamente, pigmentados na cor AMARELA. Dimensões, design e acabamento conforme projeto.</p>	SOAÇO IND.	UNID	10	R\$ 50,00 cinquenta reais	R\$ 500,00 quinhentos reais




*[Handwritten signature]*


*[Handwritten signature]*

*[Handwritten signature]*


ITEM	DESCRIÇÃO DO PRODUTO	MARCA	UNID.	QTD.	VR. UNIT. (R\$)	VR. TOTAL (R\$)
	<p>☐ Alternativamente o assento e o encosto poderão ser fabricados em compensado anatômico moldado a quente, contendo no mínimo cinco lâminas internas, com espessura máxima de 1,5 mm cada, oriundas de reflorestamento ou de procedência legal, isentas de rachaduras, e deterioração por fungos ou insetos.</p> <p><b>DIMENSÕES E DESIGN CONFORME PROJETO;</b></p> <p>☐ Quando fabricado em compensado, o assento deve receber revestimento na face superior de laminado melamínico de alta pressão, 0,6 mm a 0,8mm de espessura, acabamento texturizado, na cor AMARELA. Revestimento da face inferior em lâmina de madeira faqueada de 0,7 mm, da espécie Eucalyptus grandis, com acabamento em selador, seguido de verniz poliuretano, inclusive nos bordos. Espessura acabada do assento mínima 9,7 mm e máxima de 12mm.</p> <p>☐ Quando fabricado em compensado, o encosto deve receber revestimento nas duas faces de laminado melamínico de alta pressão, 0,6 mm a 0,8mm de espessura, acabamento texturizado, na cor AMARELA. Bordos em selador seguido de verniz poliuretano. Espessura acabada do encosto mínima de 9,6 mm e máxima de 12,1 mm;</p> <p>☐ Estrutura em tubo de aço carbono laminado a frio, com costura, diâmetro de 20,7mm, em chapa 14 (1,9mm);</p> <p>☐ Ponteiros e sapatas, em polipropileno copolímero virgem e sem cargas, injetadas na cor AMARELA (ver referências), fixadas à estrutura através de encaixe e pino expansor. Dimensões e design conforme projeto.</p> <p>☐ Pintura dos elementos metálicos em tinta em pó híbrida Epóxi/ Poliéster, eletrostática, brilhante, polimerizada em estufa, espessura mínima 40 micrometros, na cor CINZA (ver referências).</p> <p><b>RECOMENDAÇÕES:</b></p> <p>☐ Para fabricação é indispensável seguir projeto executivo, detalhamentos e especificações técnicas.</p> <p>☐ Todas as partes metálicas devem ser unidas entre si por meio de solda, configurando uma estrutura única, devendo receber tratamento antiferruginoso.</p> <p>☐ Eliminar rebarbas, respingos de solda, esmerilhar juntas e arredondar cantos agudos.</p> <p>☐ Todas as unidades deverão obter o Selo Identificador de Controle de Qualidade do fabricante e a garantia contra defeitos de fabricação de dois anos.</p>					
12	<p><b>MESA DE REUNIÃO - M7 (PROINFÂNCIA)</b></p> <p><b>DESCRIÇÃO</b></p> <p>☐ Mesa de reunião com tampo retangular ou oval em MDF revestido de laminado melamínico, montada sobre dois pés.</p> <p><b>DIMENSÕES E TOLERÂNCIAS</b></p> <p>☐ Tampo retangular: 2000 x 950 mm +/- 50 mm;</p> <p>☐ Altura: 750 mm +/- 5 mm;</p> <p>☐ Para acomodação de pessoas em cadeira de rodas (PCR) e atendimento às exigências da ABNT NBR 9050 a mesa deve possuir altura livre sob o tampo: mínima de 730 mm;</p> <p>☐ Espessura do tampo: 25 mm +/- 0,6 mm;</p> <p>☐ Tolerâncias para camada de tinta: mínimo 40 micrometros /máximo 100 micrometros.</p>	SO AÇO IND.	UNID	1	R\$ 266,00 duzentos e sessenta e seis reais	R\$ 266,00 duzentos e sessenta e seis reais

ITEM	DESCRIÇÃO DO PRODUTO	MARCA	UND.	QTD.	VR. UNIT. (R\$)	VR. TOTAL. (R\$)
	<p><b>CARACTERÍSTICAS</b></p> <p>☐Tampo em MDF, com espessura de 25 mm, revestido na face inferior com laminado melamínico de baixa pressão (BP), e na face superior com laminado melamínico de alta pressão, de 0,8 mm de espessura, cor cinza ou branco, acabamento texturizado. ☐Bordos encabeçados com perfil extrudado maciço de 180°, na cor cinza ou branco, com a mesma tonalidade do laminado do tampo, admitindo-se pequenas variações decorrentes das características de cada material (brilho, textura). O perfil deve ser encaixado e fixado com adesivo ao tampo, e ser nivelado com as suas superfícies.</p> <p>☐Estrutura constituída de:</p> <ul style="list-style-type: none"> <li>- Estrutura em aço carbono com dois pés, com trava em MDF entre os mesmos.</li> <li>- Fixação do tampo à estrutura através de parafusos de rosca com buchas metálicas.</li> </ul> <p>☐Sapatas reguláveis em nylon ou polipropileno injetado.</p> <p>☐Terminações de tubos em plástico injetado, na cor cinza ou preta, fixadas através de encaixe. Estas não devem poder ser retiradas sem o uso de ferramentas.</p> <p>☐Peças injetadas não devem apresentar rebarbas, falhas de injeção ou partes cortantes.</p> <p>☐Acabamento das partes metálicas em pintura em pó, brilhante, na cor cinza ou preta.</p> <p>☐Todos os encontros de tubos ou uniões de partes metálicas devem receber solda em toda a extensão da união.</p> <p><b>GARANTIA</b></p> <p>☐Mínima de dois anos a partir da data de entrega, contra defeitos de fabricação, oxidação das partes metálicas e desgaste ou desprendimento de componentes.</p>					
13	<p><b>ARQUIVO DESLIZANTE EM CHAPA DE AÇO - AQ1 (PROINFÂNCIA)</b></p> <p><b>DESCRIÇÃO</b></p> <p>☐Arquivo deslizante em aço com quatro gavetas montadas sobre trilhos telescópicos que permitam abertura total.</p> <p><b>DIMENSÕES E TOLERÂNCIAS</b></p> <p>☐Altura: 1330 mm +/- 10 mm;</p> <p>☐Largura: 470 mm +/- 10 mm;</p> <p>☐Profundidade: 710 mm +/- 10 mm;</p> <p>☐Tolerâncias para camada de tinta: mínimo 40 micrometros /máximo 100 micrometros.</p> <p><b>CARACTERÍSTICAS</b></p> <p>☐Corpo e estrutura interna em aço chapa 22 (espessura 0,75mm) na cor cinza;</p> <p>☐Gavetas em chapa 24 (0,60mm);</p> <p>☐Trilhos telescópicos e guias zincados em chapa 18 (1,20mm) ou superior;</p> <p>☐Haste de travamento de gavetas em chapa 16 (1,50mm);</p> <p>☐Fechamento inferior (junto ao piso) em chapa 24 (0,60mm).</p> <p>☐Puxadores em zamac no acabamento steel de 96mm.</p> <p>☐Fechadura de tambor cilíndrico (mínimo 4 pinos) com sistema de travamento simultâneo das gavetas.</p> <p>☐Chaves em duplicata.</p> <p>☐Compressores para pastas em todas as gavetas.</p> <p>☐Porta-etiquetas estampado ou sobreposto, sendo este último exclusivamente de liga</p>	SO AÇO IND.	UNID	2	R\$ 533,00 Quinhentos e trinta e três reais	 <p>R\$ 1.066,00 Um mil e sessenta e seis reais</p>


ITEM	DESCRIÇÃO DO PRODUTO	MARCA	UND.	QTD.	VR. UNIT. (R\$)	VR. TOTAL (R\$)
	<p>metálica não ferrosa cromado ou niquelado.</p> <p>☐ Gavetas dotadas de trilhos telescópicos compostos por guias lineares com rolamentos de esferas de aço, com capacidade de carga vertical mínima de 45kg e mecanismo contra escape.</p> <p>☐ Sapatas niveladoras em metal cromado com base de polipropileno injetado.</p> <p>☐ Pintura em tinta em pó híbrida Epóxi / Poliéster, eletrostática, brilhante, polimerizada em estufa, espessura mínima de 40 micrometros na cor cinza.</p> <p><b>GARANTIA</b></p> <p>☐ Mínima de três anos a partir da data de entrega, contra defeitos de fabricação e oxidação.</p>					
14	<p><b>MESA PARA REFEIÇÃO DE ADULTOS CIRCULAR - M8 (PROINFÂNCIA)</b></p> <p><b>DESCRIÇÃO</b></p> <p>☐ Mesa de reunião com tampo redondo em MDF revestido de laminado melamínico, montada sobre coluna central dotada de quatro pés.</p> <p><b>DIMENSÕES E TOLERÂNCIAS DA MESA</b></p> <p>☐ Diâmetro do tampo: 1000 mm +/- 10 mm;</p> <p>☐ Altura: 750 mm +/- 5 mm;</p> <p>☐ Para acomodação de pessoas em cadeira de rodas (PCR) e atendimento às exigências da ABNT NBR 9050 a mesa deve possuir altura livre sob o tampo: mínima de 730 mm;</p> <p>☐ Espessura do tampo: 25,8 mm +/- 0,6 mm;</p> <p>☐ Tolerâncias dimensionais para tubos conforme ABNT NBR 6591;</p> <p>☐ Tolerâncias para camada de tinta: mínimo 40 micrometros /máximo 100 micrometros.</p> <p><b>CARACTERÍSTICAS</b></p> <p>☐ Tampo em MDF, com espessura de 25 mm, revestido na face inferior com laminado melamínico de baixa pressão (Bp), e na face superior com laminado melamínico de alta pressão, de 0,8 mm de espessura, cor cinza, acabamento texturizado.</p> <p>☐ Bordos encabeçados com perfil extrudado maciço de 180°, na cor cinza, com a mesma tonalidade do laminado do tampo, admitindo-se pequenas variações decorrentes das características de cada material (brilho, textura). O perfil deve ser encaixado e fixado com adesivo ao tampo, e ser nivelado com as suas superfícies.</p> <p>☐ Estrutura constituída de:</p> <ul style="list-style-type: none"> <li>- Suporte de sustentação do tampo, confeccionado em tubo de aço laminado a frio, com costura, perfil retangular de 30 x 50 mm, com espessura de chapa mínima de 1,5 mm;</li> <li>- Coluna central fabricada com tubo de aço laminado a frio, com costura, com diâmetro de 3" (polegadas), com espessura de chapa mínima de 1,5 mm;</li> <li>- Pés em número de quatro, confeccionados em tubo de aço laminado a frio, com costura, perfil retangular de 30 x 50 mm, com espessura de chapa mínima de 1,5 mm.</li> </ul> <p>☐ Fixação do tampo à estrutura através de parafusos de rosca métrica M6 com buchas metálicas.</p> <p>☐ Sapatas reguláveis metálicas, rosca M6, com partes em contato com o piso em plástico injetado.</p> <p>☐ Terminações de tubos em plástico injetado, na cor preta, fixadas através de encaixe. Estas não devem poder ser retiradas sem o uso de ferramentas.</p>	SOAÇO IND.	UNID	1	R\$ 308,00 Trezentos e oito reais	R\$ 308,00 Trezentos e oito reais



ITEM	DESCRIÇÃO DO PRODUTO	MARCA	UND.	QTD.	VR. UNIT. (R\$)	VR. TOTAL. (R\$)
	<p>☐ Peças injetadas não devem apresentar rebarbas, falhas de injeção ou partes cortantes.</p> <p>☐ Acabamento das partes metálicas em pintura em pó, brilhante, na cor cinza.</p> <p>☐ Todos os encontros de tubos ou uniões de partes metálicas devem receber solda em toda a extensão da união.</p> <p><b>GARANTIA</b></p> <p>☐ Mínima de dois anos contra defeitos de fabricação a partir da data de entrega, oxidação das partes metálicas e desgaste ou desprendimento de componentes.</p>					
15	<p><b>CONJUNTO PARA PROFESSOR -CJP-01 (PROINFÂNCIA)</b></p> <p><b>DESCRIÇÃO</b></p> <p>☐ Conjunto para professor composto de uma mesa e uma cadeira.</p> <p>- Mesa com tampo em MDP ou MDF, revestido na face superior de laminado melamínico de alta pressão e na face inferior com chapa de balanceamento, painel frontal em MDP ou MDF, revestido nas duas faces em laminado melamínico de baixa pressão (BP), montado sobre estrutura tubular de aço.</p> <p>- Cadeira empilhável, com assento e encosto em polipropileno injetado ou em compensado anatômico moldado, montados sobre estrutura tubular de aço.</p> <p><b>DIMENSÕES E TOLERÂNCIAS DA MESA</b></p> <p>☐ Largura: 1200 mm;</p> <p>☐ Profundidade: 650 mm;</p> <p>☐ Altura: 760 mm;</p> <p>☐ Espessura: 19,4 mm;</p> <p>☐ Tolerância: até + 2 mm para largura e profundidade, +/- 1 mm para espessura e +/- 10 mm para altura.</p> <p><b>CARACTERÍSTICAS DA MESA</b></p> <p>☐ Tampo em MDP ou MDF, com espessura de 18mm, revestido na face superior em laminado melamínico de alta pressão, 0,8mm de espessura, acabamento texturizado, na cor cinza, cantos arredondados. Revestimento na face inferior em chapa de balanceamento (contra placa fenólica) de 0,6mm. Aplicação de porcas garra com rosca métrica M6 e comprimento 10mm.</p> <p>☐ Painel frontal em MDP ou MDF, com espessura de 18mm, revestido nas duas faces em laminado melamínico de baixa pressão – BP, acabamento frost, na cor cinza. Dimensões acabadas de 1117mm (largura) x 250mm (altura) x 18mm (espessura) admitindo-se tolerâncias de +/- 2mm para largura e altura e +/- 0,6mm para espessura.</p> <p>☐ Topos encabeçados com fita de bordo termoplástica extrudada, confeccionada em PVC (cloreto de polivinila), PP (polipropileno) ou PE (polietileno), com "primer" na face de colagem, acabamento de superfície texturizado, na cor cinza, colada com adesivo "Hot Melting".</p> <p>☐ Estrutura composta de:</p> <p>- Montantes verticais e travessa longitudinal confeccionados em tubo de aço carbono laminado a frio, com costura, secção semi-oblonga de 25mm x 60mm, em chapa 16 (1,5 mm).</p> <p>- Travessa superior confeccionada em tubo de aço carbono laminado a frio, com costura,</p>	SOAÇO IND.	UNID	2	R\$ 436,00 Quatrocentos e trinta e seis reais	R\$ 872,00 Oitocentos e setenta e dois reais




*[Handwritten signatures and initials]*

ITEM	DESCRIÇÃO DO PRODUTO	MARCA	UND.	QTD.	VR. UNIT. (R\$)	VR. TOTAL. (R\$)
	<p>curvado em formato de "C", com secção circular, diâmetro 31,75mm (1 1/4"), em chapa 16 (1,5mm).</p> <p>- Pés confeccionados em tubo de aço carbono laminado a frio, com costura, secção circular, diâmetro de 38mm (1 1/2"), em chapa 16 (1,5mm).</p> <p>☐Fixação do tampo à estrutura através de 06 porcas garra rosca métrica M6 (diâmetro de 6mm); 06 parafusos rosca métrica M6 (diâmetro de 6mm), comprimento 47mm, cabeça panela, fenda Phillips.</p> <p>☐Fixação do painel à estrutura através de parafusos auto-atarraxantes 3/16" x 5/8", zincados.</p> <p>☐Aletas de fixação do painel confeccionadas em chapa de aço carbono em chapa 14 (1,9 mm).</p> <p>☐Fixação das sapatas (frontal e posterior) aos pés através de rebites de "repuxo", diâmetro de 4,8mm, comprimento 12mm.</p> <p>☐Ponteiras e sapatas em polipropileno copolímero virgem isento de cargas minerais, injetadas na cor cinza.</p> <p>☐Nas partes metálicas deve ser aplicado tratamento antiferruginoso.</p> <p>☐Pintura dos elementos metálicos em tinta em pó híbrida Epóxi / Poliéster, eletrostática, brilhante, polimerizada em estufa, espessura mínima de 40 micrometros na cor cinza.</p> <p><b>DIMENSÕES E TOLERÂNCIAS DA CADEIRA</b></p> <p>☐Largura do assento: 400 mm;</p> <p>☐Profundidade do assento: 430 mm;</p> <p>☐Espessura do assento: 9,7 mm a 12mm;</p> <p>☐Largura do encosto: 396 mm;</p> <p>☐Altura do encosto: 198 mm;</p> <p>☐Espessura do encosto: 9,6 mm a 12,1 mm;</p> <p>☐Altura do assento ao chão: 460 mm;</p> <p>☐Tolerância: até + 2 mm para largura e profundidade, +/- 1mm para espessura e +/- 10mm para altura do assento ao chão.</p> <p><b>CARACTERÍSTICAS DA CADEIRA</b></p> <p>☐Assento e encosto em polipropileno copolímero virgem isento de cargas minerais, injetados na cor cinza.</p> <p>☐Alternativamente o assento e o encosto poderão ser fabricados em compensado anatômico moldado a quente, contendo no mínimo sete lâminas internas, com espessura máxima de 1,5mm cada.</p> <p>☐Quando fabricado em compensado, o assento deve receber revestimento na face superior de laminado melamínico de alta pressão, de 0,6mm a 0,8 mm de espessura, acabamento texturizado, na cor cinza. Revestimento da face inferior em lâmina de madeira faqueada de 0,7mm, com acabamento em selador, seguido de verniz poliuretano, inclusive nos bordos.</p> <p>☐Quando fabricado em compensado, o encosto deve receber revestimento nas duas faces de laminado melamínico de alta pressão, de 0,6mm a 0,8mm de espessura, acabamento texturizado, na cor cinza. Bordos revestidos com selador seguido de verniz poliuretano.</p>					


*Handwritten marks: a signature and the number 507.*

ITEM	DESCRIÇÃO DO PRODUTO	MARCA	UNID.	QTD.	VR. UNIT. (R\$)	VR. TOTAL (R\$)
	<p>☐ Estrutura em tubo de aço carbono laminado a frio, com costura, diâmetro de 20,7mm, em chapa 14 (1,9mm).</p> <p>☐ Fixação do assento e encosto injetados à estrutura através de rebites de "repuxo", diâmetro de 4,8mm, comprimento 12mm.</p> <p>☐ Fixação do assento em compensado moldado à estrutura através de rebites de repuxo, diâmetro de 4,8mm, comprimento 19mm.</p> <p>☐ Fixação do encosto em compensado moldado à estrutura através de rebites de repuxo, diâmetro 4,8mm, comprimento 22mm.</p> <p>☐ Ponteiros e sapatas em polipropileno copolímero virgem isento de cargas minerais, injetadas na cor cinza, fixadas à estrutura através de encaixe e pino expensor.</p> <p>☐ Nas partes metálicas deve ser aplicado tratamento antiferruginoso.</p> <p>☐ Pintura dos elementos metálicos em tinta em pó híbrida Epóxi / Poliéster, eletrostática, brilhante, polimerizada em estufa, espessura mínima 40 micrometros, na cor cinza.</p> <p><b>GARANTIA</b></p> <p>☐ Mínima de dois anos a partir da data da entrega, contra defeitos de fabricação.</p>					
16	<p><b>MESA RETANGULAR MONOBLOCO – M1 (PROINFÂNCIA)</b></p> <p><b>Descrição:</b> Mesa retangular monobloco, com bordas arredondadas, medindo 1.80 x 0.80, com estruturas retangulares em aço 50x30mm parede 1,2. O tampo confeccionado em MDF de 15mm com re-engrosso de 30mm, revestido em sua face superior em laminado melamínico pós formável de 0,6mm de espessura na cor salmão (referência L148), acabamento de superfície texturizado e encabeçamento de fita de bordo em PVC branco. Acabamento da face inferior em laminado melamínico branco brilhante. A fixação do tampo será por meio de parafusos auto-atarrachantes de 2 ½" x 3/16". A estrutura em aço de pintura eletrostática com tinta epóxi em pó, na cor branca fosca, polimerizada em estufa. Ponteiros de acabamento em polipropileno na cor branca, fixado à estrutura através de encaixe.</p>	SOAÇO IND.	UNID	4	R\$ 1.137,00 Um mil cento e trinta e sete reais	R\$ 4.548,00 Quatro mil quinhentos e quarenta e oito reais
17	<p><b>POLTRONA INDIVIDUAL ESTOFADA – PO (PROINFÂNCIA)</b></p> <p><b>DESCRIÇÃO</b></p> <p>☐ Poltrona individual estofada, revestida em couro sintético, dotada de apoio de braços.</p> <p><b>DIMENSÕES E TOLERÂNCIAS</b></p> <p>☐ Profundidade útil do assento: mínima 470 mm / máxima 490 mm;</p> <p>☐ Largura útil do assento: mínima 530 mm / máxima 570 mm;</p> <p>☐ Altura (h) da superfície do assento: mínima 420 mm / máxima 450 mm;</p> <p>☐ Extensão vertical (h) útil do encosto: mínima 440 mm;</p> <p>☐ Largura útil do encosto: mínima 530 mm / máxima 570 mm;</p> <p>☐ Inclinação da superfície do assento (em relação à horizontal): entre -2° e -7°;</p> <p>☐ Ângulo do encosto (em relação ao plano do assento): mínimo 90° / máximo 110°;</p> <p>☐ Altura do apoio de braços (em relação ao assento): mínima 160 mm / máxima 200 mm;</p> <p>☐ Largura do apoio de braços: mínima 100 mm.</p> <p><b>CARACTERÍSTICAS</b></p> <p>☐ Estrutura confeccionada em perfis tubulares de aço carbono, com secção retangular, com dimensões mínimas de 20x40mm, e espessura de parede mínima de 1,5mm. Pintura em</p>	JFLEX	UNID	2	R\$ 943,00 Novecentos e quarenta e três reais	R\$ 1.886,00 Um mil oitocentos e oitenta e seis reais



*[Handwritten signature]*

ITEM	DESCRIÇÃO DO PRODUTO	MARCA	UNID.	QTD.	VR. UNIT. (R\$)	VR. TOTAL (R\$)
	<p>tinta em pó híbrida Epóxi / Poliéster, eletrostática, brilhante, polimerizada em estufa, espessura mínima de 40 micrometros na cor cinza.</p> <p>▣Pés metálicos aparentes, cromados ou em aço inox, com secção circular com diâmetro mínimo de 2", com ponteiros ajustáveis metálicas e partes em contato com o piso em plástico injetado.</p> <p>▣Base de sustentação do assento e do encosto em percintas elásticas.</p> <p>▣Laterais (braços), suporte do assento e suporte do encosto, de formato prismático. Cada um destes elementos deve ser inteiramente revestido em couro sintético, exceto a parte inferior do assento que deve ser revestida de tecido não tecido (TNT) de gramatura mínima de 70g/m². As superfícies revestidas em couro sintético devem receber camadas internas de espuma laminada (espessura mínima de 10 mm), de modo que toda a superfície do móvel seja almofadada. No apoio de braços (parte superior das laterais) a espuma deverá ser de no mínimo 30 mm de espessura e possuir densidade mínima D-23.</p> <p>▣Almofada do assento confeccionada em espuma de densidade D-33, com mínimo de 100 mm de espessura, revestida com couro sintético, dotada de uma subcamada de tecido não tecido (TNT). Almofada do encosto confeccionada em espuma de densidade D-26 com mínimo de 100 mm de espessura, revestida com couro sintético, dotada de uma subcamada de tecido não tecido (TNT).</p> <p>▣As almofadas deverão ser fixadas de forma permanente, mas não devem apresentar áreas em suas laterais que possam acumular sujidades.</p> <p>▣Couro sintético para os revestimentos, texturizado, atóxico, laminado internamente com tecido de poliéster, com gramatura acima de 500g/m² e espessura mínima de 0,8mm, de odor neutro, na cor bege, padrão PANTONE 16-1406 TPX.</p> <p><b>GARANTIA</b></p> <p>▣Mínima de dois anos a partir da data da entrega, contra defeitos de fabricação.</p>					
18	<p><b>CADEIRA FIXA EMPILHÁVEL-C8 (PROINFÂNCIA)</b></p> <p><b>DESCRIÇÃO</b></p> <p>▣Cadeira individual empilhável com assento e encosto em polipropileno injetado, montados sobre estrutura tubular de aço, para uso adulto.</p> <p><b>DIMENSÕES E TOLERÂNCIAS</b></p> <p>▣Largura do assento: 480 mm +/- 30 mm;</p> <p>▣Profundidade do assento: 430 mm +/- 30 mm;</p> <p>▣Altura do assento: 440 mm +/- 10 mm;</p> <p>▣Largura do encosto: 430 mm +/- 30 mm;</p> <p>▣Extensão vertical do encosto: 250 mm +/- 30 mm.</p> <p><b>CARACTERÍSTICAS</b></p> <p>▣Assento e encosto em polipropileno copolímero virgem, isento de cargas minerais, injetados, na cor azul;</p> <p>▣Estrutura em tubo de aço carbono laminado a frio, com costura, diâmetro de 20,7mm, em chapa 14 (1,9mm).</p> <p>▣Fixação do assento e encosto injetados à estrutura através de rebites de "repuxo", diâmetro de 4,8 mm, comprimento 12mm.</p>	JFLEX	UNID.	2	R\$ 156,00 cento e cinquenta e seis reais	R\$ 312,00 Trezentos e doze reais



*[Handwritten signatures]*




ITEM	DESCRIÇÃO DO PRODUTO	MARCA	UND.	QTD.	VR. UNIT. (R\$)	VR. TOTAL. (R\$)
	<p>☐ Sapatas em polipropileno copolímero virgem, isento de cargas minerais, injetadas na cor azul, fixadas à estrutura através de encaixe e pino expansor.</p> <p>☐ Nas partes metálicas deve ser aplicado tratamento antiferruginoso que assegure resistência à corrosão em câmara de névoa salina de no mínimo 300 horas. O grau de enferrujamento deve ser de Ri0 e o grau de empolamento deve ser de d0 t0.</p> <p>☐ Pintura dos elementos metálicos em tinta em pó híbrida Epóxi / Poliéster, eletrostática, brilhante, polimerizada em estufa, espessura mínima 40 micrometros, na cor cinza.</p> <p><b>GARANTIA</b></p> <p>☐ Mínima de dois anos a partir da data de entrega, contra defeitos de fabricação.</p>					
19	<p><b>CONJUNTO DE COLCHONETE PARA REPOUSO (4 UNIDADES) - CO3 (PROINFÂNCIA)</b></p> <p><b>Descrição:</b></p> <p>☐ Colchonete de lâmina de espuma flexível de poliuretano para uso infantil, certificado pelo INMETRO e em conformidade com a norma ABNT NBR 13579-1.</p> <p><b>Dimensões:</b></p> <p>☐ Comprimento: 185cm;</p> <p>☐ Largura: 65cm;</p> <p>☐ Espessura: 05cm.</p> <p><b>Características:</b></p> <p>☐ Revestimento em material têxtil plastificado, "atóxico", ref. "CORINO", na cor AZUL REAL, impermeável, com acabamento em costura simples e acabamento em cadaço impermeável;</p> <p>☐ Espuma com densidade nominal Kg/m³: D-20. Norma ABNT NBR 8537</p> <p><b>RECOMENDAÇÕES:</b></p> <p>☐ Para fabricação é indispensável atender às especificações técnicas específicas para cada material.</p>	KL	CONJ	8	R\$ 560,00 Quinhentos e sessenta reais	R\$ 4.480,00 quatro mil quatrocentos e oitenta reais
20	<p><b>SOFÁ EM MATERIAL LAVÁVEL - SF1 (PROINFÂNCIA)</b></p> <p><b>DESCRIÇÃO</b></p> <p>☐ Sofá de dois lugares em material lavável e pés em alumínio.</p> <p><b>DIMENSÕES E TOLERÂNCIAS</b></p> <p>☐ Largura: 1250 mm +/- 50 mm;</p> <p>☐ Profundidade: 750 mm +/- 50 mm;</p> <p>☐ Altura: 730 mm +/- 30 mm.</p> <p><b>CARACTERÍSTICAS</b></p> <p>☐ Revestimento superior em laminado de PVC com reforço em manta (Korino) CV 20;</p> <p>☐ Acabamento inferior em Tela de Ráfia;</p> <p>☐ Estrutura:</p> <ul style="list-style-type: none"> <li>- Madeira de pinus e eucalipto proveniente de reflorestamento com imunização contra mofo, cupim e microorganismos.</li> <li>- Sustentação do assento e encosto com cintas elásticas de alta resistência.</li> <li>- Travamento da estrutura com grampos fixados com grampeadores pneumáticos.</li> </ul>	PARANÁ	UNID	1	R\$ 451,00 Quatrocentos e cinquenta e um reais	R\$ 451,00 Quatrocentos e cinquenta e um reais



*[Handwritten signature]*


*[Handwritten signature]*

ITEM	DESCRIÇÃO DO PRODUTO	MARCA	UND.	QTD.	VR. UNIT. (R\$)	VR. TOTAL. (R\$)
	<p>☐Espumas de poliuretano: - Assento: Densidade D-23 - Braço: Densidade D-20 - Encostos: Densidade D-20</p> <p><b>GARANTIA</b> ☐Mínima de doze meses a partir da data de entrega, contra defeitos de fabricação, degradação do tecido e desgaste ou desprendimento de componentes.</p>					
21	<p><u>CONJUNTO DE COLCHONETE PARA TROCADOR (3 UNIDADES) - CO2 (PROINFÂNCIA)</u> <b>DESCRIÇÃO</b> ☐Colchonete de espuma flexível de poliuretano. <b>DIMENSÕES E TOLERÂNCIAS</b> ☐Comprimento: 1000 mm +/-5 mm; ☐Largura: 600 mm +/-5 mm; ☐Altura: 40 mm +/-10 mm. <b>CARACTERÍSTICAS</b> ☐Espuma de poliuretano flexível com densidade D20, integral (sem colagem horizontal), revestido em material têxtil plastificado (corino), atóxico, na cor azul real, impermeável, com costura simples e acabamento em cadarço impermeável. <b>GARANTIA</b> ☐Mínima de um ano a partir da data da entrega, contra defeitos de fabricação.</p>	KL	CONJ	1	R\$ 275,00 Duzentos e setenta e cinco reais	R\$ 275,00 Duzentos e setenta e cinco reais
22	<p><u>QUADRO MURAL DE FELTRO- QM (PROINFÂNCIA)</u> <b>DESCRIÇÃO</b> ☐Quadro em metal com feltro para fixação de recados, trabalhos e outros. <b>DIMENSÕES E TOLERÂNCIAS</b> ☐Altura: 1200 mm +/- 10 mm; ☐Largura: 900 mm +/- 10 mm. <b>CARACTERÍSTICAS</b> ☐Moldura com cantos arredondados em alumínio anodizado fosco; ☐Confeccionado MDF 3mm revestido na parte frontal com card board 6mm; ☐Acabamento em feltro acrílico 2mm; ☐Sistema de fixação invisível permitindo instalação na vertical ou horizontal. <b>GARANTIA</b> ☐Mínima de três meses a partir da data de entrega, contra defeitos de fabricação.</p>	SOUZA	UNID	8	R\$ 76,00 setenta e seis reais	R\$ 608,00 seiscentos e oito reais
23	<p><u>QUADROS BRANCOS TIPO LOUSA MAGNÉTICA - QB2 (PROINFÂNCIA)</u> <b>DESCRIÇÃO</b> ☐Quadro com superfície em laminado branco brilhante especial para escrita e fixação de acessórios magnéticos. <b>DIMENSÕES E TOLERÂNCIAS</b> ☐Altura: 1200 mm +/- 10 mm; ☐Largura: 3000 mm +/- 10 mm; ☐Espessura: 17mm.</p>	SOUZA	UNID	1	R\$ 850,00 oitocentos e cinquenta reais	R\$ 850,00 oitocentos e cinquenta reais





*[Handwritten signature]*


*[Handwritten signature]*


ITEM	DESCRIÇÃO DO PRODUTO	MARCA	UND.	QTD.	VR. UNIT. (R\$)	VR. TOTAL. (R\$)
	<p><b>CARACTERÍSTICAS</b></p> <ul style="list-style-type: none"> <li>☐Resistente a manchas;</li> <li>☐Moldura em alumínio anodizado fosco;</li> <li>☐Confeccionado em MDF 9 mm, sobreposto de chapa metálica e laminado melamínico branco;</li> <li>☐Sistema de fixação invisível;</li> <li>☐Acompanha: <ul style="list-style-type: none"> <li>- 1 apagador;</li> <li>- 4 caixas com 12 canetas cada, nas cores vermelho, verde, azul e preto.</li> </ul> </li> </ul> <p><b>GARANTIA</b></p> <ul style="list-style-type: none"> <li>☐Mínima de dois anos a partir da data de entrega, contra defeitos de fabricação.</li> </ul>					
24	<p><b>BERÇO COM COLCHÃO - BÇ1 (PROINFÂNCIA)</b></p> <p><b>DESCRIÇÃO</b></p> <ul style="list-style-type: none"> <li>☐Berço infantil em MDF com grades na cor branca, não dobrável, com rodízios.</li> </ul> <p><b>DIMENSÕES E TOLERÂNCIAS</b></p> <ul style="list-style-type: none"> <li>☐Comprimento: 1200 mm +/- 10 mm;</li> <li>☐Largura: 670 mm +/- 10 mm;</li> <li>☐Altura das cabeceiras considerando a estrutura tubular: 900 mm (+ou- 10 mm) sem considerar o rodízio.</li> </ul> <p><b>CARACTERÍSTICAS</b></p> <ul style="list-style-type: none"> <li>☐Selo do INMETRO;</li> <li>☐Estrutura metálica em formato de "U" invertido para sustentação das cabeceiras e das grades laterais, confeccionada em tubo de aço carbono, secção circular de 1 1/4", em chapa 16 (1,5mm), com curvas nos cantos superiores. Barras horizontais superiores, distantes das cabeceiras, de modo que estas se configurem como alças para condução do berço. Raio de curvatura do tubo de 100mm (+ou- 5mm) considerando o eixo do tubo.</li> <li>☐Estrutura do estrado em tubos de aço carbono, secção retangular com dimensões de 40 x 20mm, em chapa 16 (1,5mm).</li> <li>☐Base do berço (estrado) em chapa inteiriça de MDP, com espessura de 18mm, revestida nas duas faces em laminado melamínico de baixa pressão (BP) na cor branca.</li> <li>☐Sistema de regulagem de altura do estrado por meio de parafusos M6 e porcas soldadas internamente no topo dos tubos da estrutura do estrado. Ajuste do estrado em altura em no mínimo três (03) posições, somente por meio de ferramentas.</li> <li>☐Grades laterais fixas confeccionadas em MDP, com espessura de 20mm nas partes horizontais, e 18mm nas partes verticais, revestidas nas duas faces em laminado melamínico de baixa pressão (BP), texturizado na cor branca.</li> <li>☐Cabeceiras em MDP, em formato retangular, espessura de 18mm, revestidas nas duas faces em laminado melamínico de baixa pressão (BP) texturizado, na cor branca.</li> <li>☐Nas peças de MDP os topos devem ser encabeçados em todo perímetro com fita de bordo de 2mm, com acabamento superficial liso, atóxica, na mesma cor e tonalidade do laminado. Arestas usinadas configurando acabamento arredondado.</li> <li>☐Quatro rodízios para pisos frios, com sistema de travas por pedal, injetados em nylon</li> </ul>	TUBOARTE	UNID	10	<p>R\$ 676,00</p> <p>Seiscentos e setenta e seis reais</p>	<p>R\$ 6.760,00</p> <p>seis mil setecentos e sessenta reais</p> <div style="text-align: center;">  </div>

ITEM	DESCRIÇÃO DO PRODUTO	MARCA	UND.	QTD.	VR. UNIT. (R\$)	VR. TOTAL. (R\$)
	<p>reforçado com fibra de vidro, com eixos de aço, rodas duplas de 75mm, injetadas em PVC, com capacidade de 60kg cada. Banda de rodagem em poliuretano injetado. Eixo dotado de rosca métrica. Sistema de travas nos dois sentidos, tanto na rodagem como no giro, através de mecanismo metálico. Eixos com sistema de rosca M12.</p> <p>☐Fixação dos rodízios às estruturas metálicas, por meio de porcas internas aos tubos. Estas porcas podem ser soldadas em chapas soldadas na parte interna dos tubos.</p> <p><b>GARANTIA</b></p> <p>☐Mínima de um ano a partir da data de entrega, contra defeitos de fabricação.</p> <p><b>COLCHÃO</b></p> <p>Dimensões:</p> <p>☐Comprimento: 1150mm</p> <p>☐Largura: 620mm</p> <p>☐Espessura: 120mm</p> <p><b>CARACTERÍSTICAS:</b></p> <p>☐Espuma de poliuretano flexível com densidade D18, integral (tipo "simples"), revestido em uma das faces e nas laterais em tecido Jacquard, costurado em matelassê (acolchoado), com fechamento perimetral tipo viés, e com acabamento da outra face do colchão plastificado, conforme requisitos da norma ABNT NBR 13579 (partes 1 e 2)</p> <p>☐Tratamento antialérgico e anti-ácaro nos tecidos.</p> <p><b>Obs:</b> O comprimento e a largura mínima do colchão a ser utilizado com o berço, devem ser tais que o espaço entre o colchão e as laterais e as extremidades não exceda 3cm.</p>					
25	<p><b>CONJUNTO PARA ALUNO TAMANHO 03 - CJA-03 (PROINFÂNCIA)</b></p> <p><b>DESCRIÇÃO</b></p> <p>☐Conjunto para crianças com altura compreendida entre 1,19 e 1,42m, composto de uma mesa e uma cadeira.</p> <p>- Mesa individual com tampo em MDP ou MDF, revestido na face superior de laminado melamínico de alta pressão e na face inferior em chapa de balanceamento, montado sobre estrutura tubular de aço, contendo porta-livros em plástico injetado.</p> <p>- Cadeira individual empilhável com assento e encosto em polipropileno injetado ou em compensado anatômico moldado, montado sobre estrutura tubular de aço.</p> <p><b>DIMENSÕES E TOLERÂNCIAS DA MESA</b></p> <p>☐Largura: 600 mm;</p> <p>☐Profundidade: 450 mm;</p> <p>☐Altura: 594 mm;</p> <p>☐Espessura: 19,4 mm;</p> <p>☐Tolerância: até + 2 mm para largura e profundidade, +/- 1 mm para espessura e +/- 6 mm para altura.</p> <p><b>CARACTERÍSTICAS DA MESA</b></p> <p>☐Tampo em MDP ou MDF, com espessura de 18 mm, revestido na face superior em laminado melamínico de alta pressão, 0,8 mm de espessura, acabamento texturizado, na cor cinza, cantos arredondados. Revestimento na face inferior em chapa de balanceamento (contra-placa fenólica) de 0,6 mm. Aplicação de porcas garra com rosca</p>	SOAÇO IND.	CONJ	17	R\$ 182,00 Cento e oitenta e dois reais	R\$ 3.094,00 Três mil e noventa e quatro reais




ITEM	DESCRIÇÃO DO PRODUTO	MARCA	UND.	QTD.	VR. UNIT. (R\$)	VR. TOTAL (R\$)
	<p>☐Tolerância: até + 2 mm para largura e profundidade, +/- 1 mm para espessura e +/- 6 mm para altura.</p> <p><b>CARACTERÍSTICAS DA MESA</b></p> <p>☐Tampo em MDP ou MDF, com espessura de 18 mm, revestido na face superior em laminado melamínico de alta pressão, 0,8 mm de espessura, acabamento texturizado, na cor cinza, cantos arredondados. Revestimento na face inferior em chapa de balanceamento (contra-placa fenólica) de 0,6 mm. Aplicação de porcas garra com rosca métrica M6 e comprimento 10 mm.</p> <p>☐Topos encabeçados com fita de bordo termoplástica extrudada, confeccionada em PVC (cloreto de polivinila); PP (polipropileno) ou PE (polietileno), com "primer" na face de colagem, acabamento de superfície texturizado, na cor amarela, colada com adesivo "HotMelting".</p> <p>☐Estrutura composta de:</p> <ul style="list-style-type: none"> <li>- Montantes verticais e travessa longitudinal confeccionados em tubo de aço carbono laminado a frio, com costura, secção oblonga de 29 mm x 58 mm, em chapa 16 (1,5 mm).</li> <li>- Travessa superior confeccionada em tubo de aço carbono laminado a frio, com costura, curvado em formato de "C", com secção circular, diâmetro de 31,75mm ( 1 1/4) em chapa 16 (1,5 mm).</li> <li>-Pés confeccionados em tubo de aço carbono laminado a frio, com costura, secção circular, diâmetro de 38 mm (1 1/2"), em chapa 16 (1,5mm).</li> </ul> <p>☐Porta-livros em polipropileno copolímero isento de cargas minerais, composto preferencialmente de 50% de matéria-prima reciclada ou recuperada, podendo chegar até 100%, injetado na cor cinza.</p> <p>☐Fixação do tampo à estrutura através de 06 porcas garra rosca métrica M6 (diâmetro de 6 mm) e 06 parafusos rosca métrica M6 (diâmetro de 6 mm), comprimento 47 mm cabeça panela, fenda Phillips.</p> <p>☐Fixação do porta-livros à travessa longitudinal através de rebites de "repuxo", diâmetro de 4,0mm, comprimento 10mm.</p> <p>☐Fixação das sapatas (frontal e posterior) aos pés através de rebites de "repuxo", diâmetro de 4,8mm, comprimento 12 mm.</p> <p>☐Ponteiras e sapatas em copolímero virgem, isento de cargas minerais, injetadas na cor amarela, fixadas à estrutura através de encaixe.</p> <p>☐Nas partes metálicas deve ser aplicado tratamento antiferruginoso.</p> <p>☐Pintura dos elementos metálicos em tinta em pó híbrida Epóxi / Poliéster, eletrostática, brilhante, polimerizada em estufa, espessura mínima de 40 micrometros na cor cinza.</p> <p><b>DIMENSÕES E TOLERÂNCIAS DA CADEIRA</b></p> <p>☐Largura do assento: 400 mm;</p> <p>☐Profundidade do assento: 310 mm;</p> <p>☐Espessura do assento: 9,7 mm a 12mm;</p> <p>☐Largura do encosto: 396 mm;</p> <p>☐Altura do encosto: 198 mm;</p> <p>☐Espessura do encosto: 9,6 mm a 12,1 mm;</p>					

ITEM	DESCRIÇÃO DO PRODUTO	MARCA	UND.	QTD.	VR. UNIT. (R\$)	VR. TOTAL. (R\$)
	<p><b>GARANTIA</b></p> <p>☐Mínima de dois anos contra defeitos de fabricação a partir da data de entrega, oxidação das partes metálicas e desgaste ou desprendimento de componentes.</p> <p>☐Altura do assento ao chão: 350 mm;</p> <p>☐Tolerância: até + 2 mm para largura e profundidade, +/- 1mm para espessura e +/- 10mm para altura do assento ao chão.</p> <p><b>CARACTERÍSTICAS DA CADEIRA</b></p> <p>☐Assento e encosto em polipropileno copolímero virgem isento de cargas minerais, injetados na cor amarela.</p> <p>☐Alternativamente o assento e o encosto poderão ser fabricados em compensado anatômico moldado a quente, contendo no mínimo sete lâminas internas, com espessura máxima de 1,5mm.</p> <p>☐Quando fabricado em compensado, o assento deve receber revestimento na face superior de laminado melamínico de alta pressão, 0,6 a 0,8mm de espessura, acabamento texturizado, na cor amarela. Revestimento da face inferior em lâmina de madeira faqueada de 0,7mm, com acabamento em selador, seguido de verniz poliuretano, inclusive nos bordos.</p> <p>☐Quando fabricado em compensado, o encosto deve receber revestimento nas duas faces de laminado melamínico de alta pressão, 0,6 a 0,8mm de espessura, acabamento texturizado, na cor amarela. Bordos com acabamento em selador seguido de verniz poliuretano.</p> <p>☐Estrutura em tubo de aço carbono laminado a frio, com costura, diâmetro de 20,7mm, em chapa 14 (1,9mm).</p> <p>☐Fixação do assento e encosto injetados à estrutura através de rebites de "repuxo", diâmetro de 4,8mm, comprimento 12mm.</p> <p>☐Fixação do assento em compensado moldado à estrutura através de rebites de "repuxo", diâmetro de 4,8mm, comprimento 19mm.</p> <p>☐Fixação do encosto em compensado moldado à estrutura através de rebites de "repuxo", diâmetro de 4,8mm, comprimento 22mm.</p> <p>☐Ponteiras e sapatas, em polipropileno copolímero virgem, isento de cargas minerais, injetadas na cor amarela, fixadas à estrutura através de encaixe e pino expansor.</p> <p>☐Nas partes metálicas deve ser aplicado tratamento anti-ferruginoso.</p> <p>☐Pintura dos elementos metálicos em tinta em pó híbrida Epóxi / Poliéster, eletrostática, brilhante, polimerizada em estufa, espessura mínima 40 micrometros, na cor cinza.</p> <p><b>GARANTIA</b></p> <p>☐Mínima de dois anos a partir da data da entrega, contra defeitos de fabricação.</p>					
26	<p><b>TÚNEL LÚDICO EM POLIETILENO – TL (PROINFÂNCIA)</b></p> <p><b>DESCRIÇÃO</b></p> <p>☐Túnel lúdico para crianças a partir de três anos.</p> <p><b>DIMENSÕES E TOLERÂNCIAS</b></p> <p>☐Largura: 870 mm;</p> <p>☐Altura mínima: 870 mm;</p>	BRINKMOBIL	UNID	1	R\$ 1.240,00 um mil duzentos e quarenta reais	R\$ 1.240,00 Um mil duzentos e quarenta reais


ITEM	DESCRIÇÃO DO PRODUTO	MARCA	UND.	QTD.	VR. UNIT. (R\$)	VR. TOTAL (R\$)
	<p>☐ Comprimento: 2140 mm;</p> <p>☐ Tolerância: ±10% (dez por cento).</p> <p><b>CARACTERÍSTICAS</b></p> <p>☐ Selo do INMETRO.</p> <p>☐ Peças multicoloridas.</p> <p>☐ Não tóxico.</p> <p>☐ Túnel em estrutura curva.</p> <p>☐ Mínimo de três módulos auto encaixáveis vazados para visualização interna e com possibilidades de expansão.</p> <p>☐ Duas estruturas curvas que funcionam como entrada e saída.</p> <p>☐ Polietileno pelo processo de rotomoldagem, composto com aditivo antiestático e aditivo anti-UV que protejam contra raios solares e desbotamento provocado pelo tempo (sol e/ou chuva), garantindo a cor e a resistência do produto.</p> <p>☐ O túnel deverá apresentar diversos formatos.</p> <p>☐ Os produtos deverão ter as laterais arredondadas em seu acabamento.</p> <p>☐ Os parafusos utilizados para encaixe dos módulos devem ser fixos para que não se soltem facilmente, visando segurança dos usuários.</p> <p>☐ Os materiais utilizados no processo de fabricação dos produtos deverão possibilitar a reciclagem após o término da vida útil.</p> <p><b>GARANTIA</b></p> <p>☐ Mínima de um ano a partir da data de entrega, contra defeitos de fabricação e pigmentação/coloração de peças.</p>					
27	<p><b>BANCO RETANGULAR MONOBLOCO - B1 (PROINFÂNCIA)</b></p> <p><b>DESCRIÇÃO:</b></p> <p>Banco retangular monobloco, com bordas arredondadas, medindo 1.80 x 0.40, com estruturas retangulares em aço 50x30mm parede 1,2. O tampo confeccionado em MDF de 15 mm com re-engrosso de 30 mm, revestido em sua face superior em laminado melamínico pós formável de 0,6mm de espessura na cor Ibiza (referência L 156), acabamento de superfície texturizado e encabeçamento de fita de bordo em PVC branco. Acabamento da face inferior em laminado melamínico branco brilhante. A fixação do tampo é por meio de parafusos auto-atarrachantes de 2 ½" x 3/16". A estrutura em aço com pintura eletrostática de tinta epóxi em pó, na cor branca fosca, polimerizada em estufa. Ponteiros de acabamento em polipropileno na cor branca, fixado à estrutura através de encaixe.</p> <p><b>RECOMENDAÇÕES:</b></p> <p>☐ Todas as partes metálicas devem ser unidas entre si por meio de solda latão, acabamento liso e isento de escórias, configurando uma estrutura única, devendo receber tratamento anti-ferruginoso por fosfatização.</p> <p>☐ Eliminar rebarbas, respingos de solda, esmerilhar juntas e arredondar cantos agudos.</p> <p>☐ As peças plásticas não devem apresentar rebarbas, falhas de injeção, ou partes cortantes, devendo ser utilizados materiais puros e pigmentos atóxicos.</p> <p>☐ A fita de bordo deve ser aplicada exclusivamente pelo processo de colagem "Hot Melt",</p>	SOAÇO IND.	UNID	8	R\$ 630,00 seiscentos e trinta reais	 <p>R\$ 5.040,00 cinco mil e quarenta reais</p>

ITEM	DESCRIÇÃO DO PRODUTO	MARCA	UND.	QTD.	VR. UNIT. (R\$)	VR. TOTAL (R\$)
	<p>devendo receber acabamento fresado após colagem, configurando arredondamento dos bordos.</p> <p>▣Todas as unidades devem obter o Selo Identificador de Controle de Qualidade do fabricante e a garantia contra defeitos de fabricação de dois anos.</p> <p>▣Deverão ser rejeitados, lotes que apresentarem desconformidades ou defeitos de fabricação.</p> <p>▣Poderá ser aprovadas variações nas especificações, para adequação aos padrões de cada fabricante, desde que configure melhoria de qualidade em relação às especificações originais.</p> <p><b>GARANTIA</b></p> <p>▣Mínima de dois anos contra defeitos de fabricação a partir da data de entrega, oxidação das partes metálicas e desgaste ou desprendimento de componentes.</p>					
28	<p><b>ARMÁRIO ROUPEIRO EM AÇO COM 16 PORTAS - AM1 (PROINFÂNCIA)</b></p> <p><b>DESCRIÇÃO</b></p> <p>▣Armário roupeiro de aço com dezesseis portas com venezianas para ventilação, compartimentos de tamanhos médios independentes sem divisórias internas, fechamento das portas independentes através de pitão para cadeado.</p> <p><b>DIMENSÕES E TOLERÂNCIAS</b></p> <p>▣Largura: 1230 mm +/- 30 mm;</p> <p>▣Profundidade: 400 mm +/- 30 mm;</p> <p>▣Altura: 1980 mm +/- 30 mm;</p> <p>▣Tolerâncias para camada de tinta: mínimo 40 micrometros /máximo 100 micrometros.</p> <p><b>CARACTERÍSTICAS</b></p> <p>▣Corpo, divisórias e portas em chapa 22 (0,75mm);</p> <p>▣Piso dos compartimentos em chapa 20 (0,90mm);</p> <p>▣Pés em chapa 16 (1,50mm);</p> <p>▣Dobradiças em chapa internas não visíveis na parte exterior do móvel no mínimo 75mm de altura 14 (1,9mm), duas unidades por porta.</p> <p>▣Porta-etiquetas estampado ou sobreposto, sendo este último exclusivamente de liga metálica não ferrosa cromado.</p> <p>▣Pintura em tinta em pó híbrida epóxi/ poliéster, eletrostática brilhante, polimerizada em estufa, espessura mínima de 40 micrometros na cor cinza.</p> <p><b>GARANTIA</b></p> <p>▣Mínima de três anos a partir da data de entrega, contra defeitos de fabricação e oxidação.</p>	SOAÇO IND.	UNID	3	R\$ 1.540,00 Um mil quinhentos e quarenta reais	R\$ 4.620,00 quatro mil seiscentos e vinte reais
29	<p><b>ARMÁRIO PARA PRIMEIROS SOCORROS - AM3 (PROINFÂNCIA)</b></p> <p><b>DESCRIÇÃO:</b></p> <p>▣Armário suspenso, com duas portas para guarda de medicamentos com armação em cantoneira 3/4 x 1/8, pintura epóxi na cor branca. Não serão aceitas ondulações, ressaltos, rebarbas ou imperfeições no acabamento;</p> <p>▣Deverão ser tratados contra oxidação com fosfato de zinco e pintados com tinta especial com secagem em estufa. Internamente serão acopladas 02 prateleiras em vidro 4mm, transparente. As portas devem possuir pitão para cadeado;</p>	SOAÇO IND.	UNID	1	R\$ 550,00 Quinhentos e cinquenta reais	R\$ 550,00 Quinhentos e cinquenta reais






ITEM	DESCRIÇÃO DO PRODUTO	MARCA	UNID.	QTD.	VR. UNIT. (R\$)	VR. TOTAL. (R\$)
	<b>DIMENSÕES:</b> ☐Altura:150cm ☐Largura:80cm ☐Profundidade: 35cm <b>GARANTIA</b> ☐Mínima de dois anos contra defeitos de fabricação a partir da data de entrega, oxidação das partes metálicas e desgaste ou desprendimento de componentes.					
30	<b>QUADROS BRANCOS TIPO LOUSA MAGNÉTICA - QB1 (PROINFÂNCIA)</b> <b>DESCRIÇÃO</b> ☐Quadro com superfície em laminado branco brilhante especial para escrita e fixação de acessórios magnéticos. <b>DIMENSÕES E TOLERÂNCIAS</b> ☐Altura: 1200 mm +/- 10 mm; ☐Largura: 2000 mm +/- 10 mm; ☐Espessura: 17mm. <b>CARACTERÍSTICAS</b> ☐Resistente a manchas; ☐Moldura em alumínio anodizado fosco; ☐Confeccionado em MDF 9 mm, sobreposto de chapa metálica e laminado melamínico branco; ☐Sistema de fixação invisível; ☐Acompanha: - 1 apagador; - 4 caixas com 12 canetas cada, nas cores vermelho, verde, azul e preto. <b>GARANTIA</b> ☐Mínima de dois anos a partir da data de entrega, contra defeitos de fabricação.	SOUZA	UNID	4	R\$ 460,00 Quatrocentos e sessenta reais	R\$ 1.840,00 Um mil oitocentos e quarenta reais
31	<b>CASINHA DE BONECA MULTICOLORIDA EM POLIETILENO - CS (PROINFÂNCIA)</b> <b>DESCRIÇÃO</b> ☐Casinha de boneca para crianças a partir de três anos. <b>DIMENSÕES E TOLERÂNCIAS</b> ☐Largura: 1310 mm; ☐Altura mínima: 1287 mm; ☐Comprimento: 1610 mm; ☐Tolerância: ±10% (dez por cento). <b>CARACTERÍSTICAS</b> ☐Selo do INMETRO. ☐Peças multicoloridas. ☐Não tóxico. ☐Casinha multicolorida deverá acompanhar, no mínimo, 5 (cinco) dos itens a seguir: janelas de correr, janela colonial, porta vai e vem, tábua de passar com ferro, telefone, pia, fogão, chaminé, balcão de cozinha e campainha. ☐Balcão externo na janela (apoio para os braços).	BRINK +	UNID	1	R\$ 1.860,00 Um mil oitocentos e sessenta reais	R\$ 1.860,00 Um mil oitocentos e sessenta reais



ITEM	DESCRIÇÃO DO PRODOTO	MARCA	UND.	QTD.	VR. UNIT. (R\$)	VR. TOTAL (R\$)
	<p>☐O produto deverá ser fabricado em polietileno pelo processo de rotomoldagem, composto com aditivo antiestático e aditivo anti-UV que protejam contra raios solares e desbotamento provocado pelo tempo (sol e/ou chuva), garantindo a cor e resistência do produto.</p> <p>☐Os produtos deverão ter as laterais arredondadas em seu acabamento.</p> <p>☐Os parafusos utilizados no produto devem ser fixados para que não se soltem facilmente, visando à segurança do usuário.</p> <p>☐Os materiais utilizados no processo de fabricação dos produtos deverão possibilitar a reciclagem após o término da vida útil.</p> <p><b>GARANTIA</b></p> <p>☐Mínima de um ano a partir da data de entrega, contra defeitos de fabricação e pigmentação/coloração de peças.</p>					
32	<p><b>CONJUNTO PARA ALUNO TAMANHO 01 - CJA-01 (PROINFÂNCIA)</b></p> <p><b>DESCRIÇÃO</b></p> <p>☐Conjunto para crianças com altura compreendida entre 0,93 e 1,16m, composto de uma mesa e uma cadeira.</p> <p>- Mesa individual com tampo em MDP ou MDF, revestido na face superior de laminado melamínico de alta pressão e na face inferior em chapa de balanceamento, montado sobre estrutura tubular de aço.</p> <p>- Cadeira individual empilhável com assento e encosto em polipropileno injetado ou em compensado anatômico moldado, montado sobre estrutura tubular de aço.</p> <p><b>DIMENSÕES E TOLERÂNCIAS DA MESA</b></p> <p>☐Largura: 600 mm;</p> <p>☐Profundidade: 450 mm;</p> <p>☐Altura: 460 mm;</p> <p>☐Espessura: 19,4 mm;</p> <p>☐Tolerância: até + 2 mm para largura e profundidade, +/- 1 mm para espessura e +/- 6 mm para altura.</p> <p><b>CARACTERÍSTICAS DA MESA</b></p> <p>☐Tampo em MDP ou MDF, com espessura de 18 mm, revestido na face superior em laminado melamínico de alta pressão, 0,8 mm de espessura, acabamento texturizado, na cor cinza, cantos arredondados. Revestimento na face inferior em chapa de balanceamento (contra-placa fenólica) de 0,6 mm. Aplicação de porcas garra com rosca métrica M6 e comprimento 10 mm.</p> <p>☐Topos encabeçados com fita de bordo termoplástica extrudada, confeccionada em PVC (cloreto de polivinila); PP (polipropileno) ou PE (polietileno), com "primer" na face de colagem, acabamento de superfície texturizado, na cor laranja, colada com adesivo "HotMelting".</p> <p>☐Estrutura composta de:</p> <p>- Montantes verticais e travessa longitudinal confeccionados em tubo de aço carbono laminado a frio, com costura, secção oblonga de 29 mm x 58 mm, em chapa 16 (1,5 mm).</p> <p>- Travessa superior confeccionada em tubo de aço carbono laminado a frio, com costura, curvado em formato de "C", com secção circular, diâmetro de 31,75 mm ( 1 1/4) em chapa</p>	SOAÇO IND.	UNID	20	R\$ 215,00 duzentos e quinze reais	R\$ 4.300,00 Quatro mil e trezentos reais



ITEM	DESCRIÇÃO DO PRODUTO	MARCA	UND.	QTD.	VR. UNIT. (R\$)	VR. TOTAL. (R\$)
	<p>16 (1,5 mm).            -Pés confeccionados em tubo de aço carbono laminado a frio, com costura, secção circular, diâmetro de 38mm (1 1/2"), em chapa 16 (1,5mm).            ☐Fixação do tampo à estrutura através de 06 porcas garra rosca métrica M6 (diâmetro de 6 mm), 06 parafusos rosca métrica M6 (diâmetro de 6 mm), comprimento 47 mm, cabeça panela, fenda Phillips.            ☐Fixação das sapatas (frontal e posterior) aos pés através de rebites de "repuxo", diâmetro de 4,8mm, comprimento 12mm.            ☐Ponteiros e sapatas em copolímero virgem, isento de cargas minerais, injetadas na cor laranja, fixadas à estrutura através de encaixe.            ☐Nas partes metálicas deve ser aplicado tratamento antiferruginoso.            ☐Pintura dos elementos metálicos em tinta em pó híbrida Epóxi / Poliéster, eletrostática, brilhante, polimerizada em estufa, espessura mínima de 40 micrometros na cor cinza.</p> <p><b>DIMENSÕES E TOLERÂNCIAS DA CADEIRA</b></p> <p>☐Largura do assento: 340 mm;            ☐Profundidade do assento: 260 mm;            ☐Espessura do assento: 7,2 mm a 9,1mm;            ☐Largura do encosto: 350 mm;            ☐Altura do encosto: 155 mm;            ☐Espessura do encosto: 7,0 mm a 9,3 mm;            ☐Altura do assento ao chão: 260 mm;            ☐Tolerância: até + 2 mm para largura e profundidade, +/- 1mm para espessura e +/- 10mm para altura do assento ao chão.</p> <p><b>CARACTERÍSTICAS DA CADEIRA</b></p> <p>☐Assento e encosto em polipropileno copolímero virgem isento de cargas minerais, injetados na cor laranja.            ☐Alternativamente o assento e o encosto poderão ser fabricados em compensado anatômico moldado a quente, contendo no mínimo cinco lâminas internas, com espessura máxima de 1,5mm cada.            ☐Quando fabricado em compensado, o assento deve receber revestimento na face superior de laminado melamínico de alta pressão, 0,6 a 0,8mm de espessura, acabamento texturizado, na cor laranja. Revestimento da face inferior em lâmina de madeira faqueada de 0,7mm, com acabamento em selador, seguido de verniz poliuretano, inclusive nos bordos.            ☐Quando fabricado em compensado, o encosto deve receber revestimento nas duas faces de laminado melamínico de alta pressão, 0,6 a 0,8mm de espessura, acabamento texturizado, na cor laranja. Bordos com acabamento em selador seguido de verniz poliuretano.            ☐Estrutura em tubo de aço carbono laminado a frio, com costura, diâmetro de 20,7mm, em chapa 14 (1,9mm).            ☐Fixação do assento e encosto injetados à estrutura através de rebites de "repuxo", diâmetro de 4,8mm, comprimento 12mm.</p>					


*[Handwritten signature]*


*[Handwritten signature]*

ITEM	DESCRIÇÃO DO PRODUTO	MARCA	UND.	QTD.	VR. UNIT. (R\$)	VR. TOTAL. (R\$)
	<p>☐Fixação do assento em compensado moldado à estrutura através de rebites de "repuxo", diâmetro de 4,8mm, comprimento 16mm.</p> <p>☐Fixação do encosto em compensado moldado à estrutura através de rebites de "repuxo", diâmetro de 4,8mm, comprimento 18mm.</p> <p>☐Ponteiras e sapatas, em polipropileno copolímero virgem, isento de cargas minerais, injetadas na cor laranja, fixadas à estrutura através de encaixe e pino expansor.</p> <p>☐Nas partes metálicas deve ser aplicado tratamento anti-ferruginoso.</p> <p>☐Pintura dos elementos metálicos em tinta em pó híbrida Epóxi / Poliéster, eletrostática, brilhante, polimerizada em estufa, espessura mínima 40 micrometros, na cor cinza.</p> <p><b>GARANTIA</b></p> <p>☐Mínima de dois anos a partir da data da entrega, contra defeitos de fabricação.</p>					
33	<p><b>PLACA DE TATAME EM EVA (CRECHES I, II E III). DIMENSÕES: 1000 MM X 1000 MM; ESPESSURA: 20 MM - TA1 (PROINFÂNCIA)</b></p> <p><b>DESCRIÇÃO</b></p> <p>☐Tatame em placas intertravadas de E.V.A. (etileno-acetato de vinil) com bordas de acabamento.</p> <p><b>DIMENSÕES E TOLERÂNCIAS</b></p> <p>☐Tamanho das placas: 1000 mm x 1000 mm +/- 10 mm;</p> <p>☐Espessura: 20 mm +/- 10 mm.</p> <p><b>CARACTERÍSTICAS</b></p> <p>☐Placas de tatame intertravadas e bordas de acabamento, confeccionadas em E.V.A. (100%), atóxicas, com superfície texturizada, siliconizada, antiderrapante e lavável;</p> <p>☐Densidade entre 150 e 180 gramas por centímetro cúbico;</p> <p>☐Cada peça deve ser fornecida em conjunto com uma borda de acabamento.</p> <p>☐Os encaixes devem proporcionar a junção perfeita das peças;</p> <p>☐As arestas de bordas e placas devem ser uniformes, com corte preciso a 90° em relação ao plano da superfície, isentas de rebarbas e falhas.</p> <p><b>GARANTIA</b></p> <p>☐Mínima de três meses a partir da data da entrega, contra defeitos de fabricação.</p>	PETITICO	UNID	20	R\$ 45,00 Quarenta e cinco reais	R\$ 900,00 Novecentos reais
34	<p><b>ARMÁRIO ALTO EM AÇO COM DUAS PORTAS DE ABRIR - AM4 (PROINFÂNCIA).</b></p> <p><b>DESCRIÇÃO</b></p> <p>☐Armário de aço alto, dividido verticalmente em dois compartimentos por meio de divisórias com portas independentes, dotado de quatro prateleiras removíveis e ajustáveis em cada compartimento.</p> <p><b>DIMENSÕES E TOLERÂNCIAS</b></p> <p>☐Largura: 900 mm +/- 10 mm;</p> <p>☐Profundidade: 400 mm +/- 10 mm;</p> <p>☐Altura: 1980 mm +/- 10 mm;</p> <p>☐Tolerâncias para camada de tinta: mínimo 40 micrometros /máximo 100 micrometros.</p> <p><b>CARACTERÍSTICAS</b></p> <p>☐Corpo, divisórias e portas em chapa de aço laminado a frio - chapa 22 (0,75 mm).</p> <p>☐Prateleiras e reforço das portas em chapa de aço laminado a frio - chapa 20 (0,90 mm).</p>	SOAÇO IND.	UNID	3	R\$ 730,00 Setecentos e trinta reais	R\$ 2.190,00 Dois mil cento e noventa reais




ITEM	DESCRIÇÃO DO PRODUTO	MARCA	UND.	QTD.	VR. UNIT. (R\$)	VR. TOTAL (R\$)
	<ul style="list-style-type: none"> <li>☐ Base em chapa de aço laminado a frio - chapa 18 (1,25 mm).</li> <li>☐ Barras de travamento das portas Ø = 1/4" (mínimo).</li> <li>☐ Dobradiças internas não visíveis na parte exterior do móvel em chapa de aço laminado a frio - chapa 14 (1,9 mm) com no mínimo 75 mm de altura - três unidades por porta.</li> <li>☐ Maçaneta e canopla inteiramente metálicas, com travamento sistema cremona.</li> <li>☐ Fechadura de tambor cilíndrico embutida na maçaneta com no mínimo de 4 pinos.</li> <li>☐ Chaves em duplicata presas às maçanetas correspondentes.</li> <li>☐ Porta-etiquetas estampado ou sobreposto, sendo este último exclusivamente de liga metálica não ferrosa cromado.</li> <li>☐ Pintura em tinta em pó híbrida epóxi/ poliéster, eletrostática brilhante, polimerizada em estufa, espessura mínima de 40 micrometros na cor cinza.</li> </ul> <p><b>GARANTIA</b></p> <ul style="list-style-type: none"> <li>☐ Mínima de três anos a partir da data de entrega, contra defeitos de fabricação e oxidação.</li> </ul>					
35	<p><b>CADEIRA FIXA COM BRAÇOS - C7 (PROINFÂNCIA)</b></p> <p><b>DESCRIÇÃO:</b></p> <p>☐ Cadeira fixa com braços, espaldar médio, assento e encosto em compensado multilaminado anatômico, espuma de poliuretano injetada em densidade de 40 a 50kg/m³, com apoio dorso lombar, com capa de polipropileno anti-alérgico em alta resistência a propagação de rasgos além de baixa deformação. Solidez à luz classe 5, pilling padrão 5, peso 280/290g/m, base em aço, pintura em epóxi pó na cor preta, encosto fixo, revestimento em tecido fogo retardante, na cor azul. Braços fixos e apoia braços em poliuretano.</p> <p><b>OBS:</b> A cadeira deve obter a certificação da ABNT 13.962 e ter garantia de 5 (cinco) anos.</p> <p><b>DIMENSÕES:</b></p> <ul style="list-style-type: none"> <li>☐ Altura do assento da cadeira ao chão: regulável</li> <li>☐ Assento da cadeira: 58 cm x 58 cm</li> </ul>	JFLEX	UNID	5	R\$ 148,00 Cento e quarenta e oito reais	R\$ 740,00 Setecentos e quarenta reais
36	<p><b>CADEIRA GIRATÓRIA COM BRAÇOS - C6 (PROINFÂNCIA)</b></p> <p><b>DESCRIÇÃO</b></p> <p>☐ Cadeira giratória estofada com braços e rodízios, dotada de mecanismo amortecedor e regulador do assento e do encosto.</p> <p><b>DIMENSÕES E TOLERÂNCIAS</b></p> <ul style="list-style-type: none"> <li>☐ Largura do assento: 500 mm +/- 50 mm;</li> <li>☐ Profundidade do assento: 460 mm +/- 10 mm;</li> <li>☐ Altura do assento variável: faixa obrigatória entre 420 mm e 520 mm;</li> <li>☐ Largura do encosto: 400 mm +/- 10 mm (medida no ponto mais saliente do apoio lombar);</li> <li>☐ Extensão vertical do encosto: 350 mm +/- 10 mm;</li> <li>☐ Espessura da espuma do assento: mínima de 40 mm;</li> <li>☐ Espessura da espuma do encosto: mínima de 30 mm;</li> <li>☐ Tolerâncias dimensionais para tubos conforme ABNT NBR 6591;</li> <li>☐ Tolerâncias para camada de tinta: mínimo 40 micrometros /máximo 100 micrometros.</li> </ul> <p><b>CARACTERÍSTICAS</b></p> <ul style="list-style-type: none"> <li>☐ Assento e encosto confeccionados em compensado anatômico moldado a quente,</li> </ul>	JFLEX	UNID	4	R\$ 200,00 duzentos reais	R\$ 800,00 Oitocentos reais



ITEM	DESCRIÇÃO DO PRODUTO	MARCA	UND.	QTD.	VR. UNIT. (R\$)	VR. TOTAL (R\$)
	<p>contendo no mínimo sete lâminas internas, com espessura máxima de 1,5mm cada.</p> <p>▣ Estofamento do assento e do encosto em espuma de poliuretano expandido, colada à madeira e revestida com tecido, na cor cinza, dotado de proteção com produto impermeabilizante hidro-repelente.</p> <p>▣ Faces inferior do assento e posterior do encosto revestidas com capas de plástico injetado, na cor preta.</p> <p>▣ Fixação do assento e do encosto à estrutura por meio de parafusos com rosca métrica e porcas de cravar.</p> <p>▣ Estrutura composta de:</p> <ul style="list-style-type: none"> <li>- Mecanismo de regulagem independente do assento e do encosto; inclinação do encosto variável em pelo menos 22° e do assento em pelo menos 8° com bloqueio em qualquer posição através de sistema de lâminas travadas por contato. Comando por alavanca.</li> <li>- Suporte para regulagem de altura do encosto com curso de 70 mm, dotado de dispositivo de fixação, articulado e com sistema amortecedor flexível.</li> <li>- Coluna de regulagem de altura do assento por acionamento a gás. Curso mínimo do pistão de 100 mm.</li> <li>- Base em formato de estrela com 5 pontas e sistema de acoplamento cônico. Distância entre eixo da coluna e eixo do rodízio igual ou maior que 300 mm.</li> <li>- Rodízios de duplo giro com rodas duplas de 50 mm (mínimo),</li> <li>- Dispositivos de regulagens e alavancas com manoplas em material plástico injetado e desenho ergonômico.</li> </ul> <p>▣ Acabamento das partes metálicas em pintura em pó, brilhante, na cor preta.</p> <p>▣ Terminações de tubos em plástico injetado, na cor preta, fixadas através de encaixe. Estas não devem poder ser retiradas sem o uso de ferramentas.</p> <p>▣ Todos os encontros de tubos ou uniões de partes metálicas devem receber solda em toda a extensão da união.</p> <p><b>GARANTIA</b></p> <p>▣ Mínima de dois anos a partir da data de entrega, contra defeitos de fabricação, oxidação das partes metálicas e desgaste ou desprendimento de componentes.</p>					
37	<p><u>APARELHO DE AR CONDICIONADO SPLIT 12000 BTUS - AR3 (PROINFÂNCIA)</u></p> <p><b>DEFINIÇÃO</b></p> <p>▣ Aparelho de ar condicionado com capacidade mínima de 12.000 BTU's.</p> <ul style="list-style-type: none"> <li>- Ciclo quente /frio: regiões sul e sudeste</li> <li>- Ciclo frio: demais regiões</li> </ul> <p><b>DIMENSÕES</b></p> <p><b>Unidade interna - evaporadora</b></p> <ul style="list-style-type: none"> <li>▣ Altura máxima: 285 mm;</li> <li>▣ Largura máxima: 850 mm;</li> <li>▣ Profundidade máxima: 220 mm.</li> </ul> <p><b>Unidade externa - condensadora</b></p> <ul style="list-style-type: none"> <li>▣ Altura máxima: 505 mm;</li> <li>▣ Largura máxima: 720 mm;</li> </ul>	AGRATTO	UNID	1	R\$ 2.300,00 Dois mil e trezentos reais	R\$ 2.300,00 Dois mil e trezentos reais

ITEM	DESCRIÇÃO DO PRODUTO	MARCA	UND.	QTD.	VR. UNIT. (R\$)	VR. TOTAL. (R\$)
	<p>☐Profundidade máxima: 295 mm.</p> <p><b>CARACTERÍSTICAS</b></p> <p>☐Classificação do INMETRO – A.</p> <p>☐Tecnologia do compressor inverter.</p> <p>☐Gás refrigerante R410a.</p> <p>☐Filtro anti-bactéria.</p> <p>☐Desumidificação.</p> <p>☐Controle remoto.</p> <p>☐Unidade evaporadora na cor branca.</p> <p>☐Funções timer, sleep e swing.</p> <p>☐Dimensionamento e robustez da fiação, plugue e conectores elétricos compatíveis com a corrente de operação.</p> <p>☐Voltagem: 110V e 220V, conforme demanda.</p> <p>☐Cordão de alimentação (rabicho) certificado pelo INMETRO, com indicação da voltagem.</p> <p><b>GARANTIA</b></p> <p>☐Mínima de um ano a partir da data da entrega, de cobertura integral do equipamento. O fabricante/contratado é obrigado a dar assistência técnica gratuita na sua rede credenciada de assistência, durante o período da garantia, substituindo as peças com defeito.</p>					
38	<p><b>FOGÃO 04 BOCAS DE USO DOMÉSTICO - FG2 (PROINFÂNCIA)</b></p> <p><b>DESCRIÇÃO:</b></p> <p>☐Volume do forno: 62,3 litros</p> <p>☐Classificação Energética: Mesa/ forno: A/B</p> <p>☐Mesa:</p> <p>☐Queimador normal (1,7 kW):3</p> <p>☐Queimador família (2 kW):1</p> <p>☐Forno:</p> <p>☐Queimador do forno 2,4</p> <p>☐Dimensões aproximadas: 87x 51x 63 cm (AxLxP)</p> <p>☐Peso aproximado: 28,4 Kg,</p> <p>*<b>Garantia</b> 12 meses ofertado pelo fabricante</p>	ESMALTEC	UNID	1	R\$ 540,00 Quinhentos e quarenta reais	R\$ 540,00 Quinhentos e quarenta reais
39	<p><b>CENTRIFUGA DE FRUTAS DE 800W – CT (PROINFÂNCIA)</b></p> <p><b>DESCRIÇÃO</b></p> <p>☐Centrífuga, modelo doméstico, para extração de sucos de frutas e hortaliças, separando o suco de sementes e bagaço.</p> <p><b>DIMENSÕES E CAPACIDADE</b></p> <p>☐Diâmetro/ largura máxima: 400 mm;</p> <p>☐Altura máxima: 440 mm;</p> <p>☐Profundidade máxima: 450 mm;</p> <p>☐Volume mínimo do copo coletor: 1,2 litros.</p> <p><b>CARACTERÍSTICAS</b></p> <p>☐Tubo de alimentação e bocal extra largo em aço inox ou acrílico para absorver frutas e</p>	PHILCO	UNID	1	R\$ 182,00 Cento e oitenta e dois reais	R\$ 182,00 Cento e oitenta e dois reais



ITEM	DESCRIÇÃO DO PRODUTO	MARCA	UND.	QTD.	VR. UNIT. (R\$)	VR. TOTAL (R\$)
	<p>hortaliças inteiras.</p> <p>☐ Filtro em aço inox.</p> <p>☐ Lâminas e peneira em aço inox.</p> <p>☐ Copos coletores (jarras) de suco e bagaço em aço inox ou acrílico.</p> <p>☐ Trava de segurança.</p> <p>☐ Com função pulsar e 2 ajustes de velocidade conforme espessura e textura dos alimentos.</p> <p>☐ Base firme com pés antidesslizantes (ventosa).</p> <p>☐ Motor com potência mínima de 700W.</p> <p>☐ Dimensionamento e robustez da fiação, plugue e conectores elétricos compatíveis com a corrente de operação.</p> <p>☐ Voltagem: 110V e 220V, conforme demanda.</p> <p>☐ Cordão de alimentação (rabicho) certificado pelo INMETRO, com indicação da voltagem.</p> <p><b>GARANTIA</b></p> <p>☐ Mínima de um ano a partir da data da entrega, de cobertura integral do equipamento. O fabricante/contratado é obrigado a dar assistência técnica gratuita na sua rede credenciada de assistência, durante o período da garantia, substituindo as peças com defeito.</p>					
40	<p><b>MIXER DE ALIMENTOS - MX (PROINFÂNCIA)</b></p> <p><b>DESCRIÇÃO</b></p> <p>☐ Mixer de alimentos para preparo de sucos, vitaminas e massas leves.</p> <p><b>DIMENSÕES</b></p> <p>☐ Altura máxima: 400 mm;</p> <p>☐ Largura máxima: 150 mm;</p> <p>☐ Profundidade máxima: 320 mm;</p> <p>☐ Volume mínimo do copo: 600ml.</p> <p><b>CARACTERÍSTICAS</b></p> <p>☐ Cabo (alça) ergonômico.</p> <p>☐ Lâminas destacáveis em aço inox de dupla ação, possibilitando cortar na vertical e na horizontal.</p> <p>☐ Recipiente para trituração em aço inox ou acrílico.</p> <p>☐ Corpo do aparelho construído em polipropileno e borracha.</p> <p>☐ Base antiresspingos.</p> <p>☐ Botão turbo.</p> <p>☐ Motor com potência mínima de 350W.</p> <p>☐ Dimensionamento e robustez da fiação, plugue e conectores elétricos compatíveis com a corrente de operação.</p> <p>☐ Voltagem: 110V e 220V, conforme demanda.</p> <p>☐ Cordão de alimentação (rabicho) certificado pelo INMETRO, com indicação da voltagem.</p> <p><b>GARANTIA</b></p> <p>☐ Mínima de um ano a partir da data da entrega, de cobertura integral do equipamento. O fabricante/contratado é obrigado a dar assistência técnica gratuita na sua rede credenciada de assistência, durante o período da garantia, substituindo as peças com defeito.</p>	LENOX PMX403	UNID	1	R\$ 118,00 Cento e dezoito reais	R\$ 118,00 Cento e dezoito reais

