

CONSTRUTORA NOVA TERRA

Um novo conceito em construções



A
PREFEITURA MUNICIPAL DE CARIRÉ
Comissão Permanente de Licitação
REF.: LICITAÇÃO: TOMADA DE PREÇOS Nº CP 2908.01/2017INF
Prezados (as) Senhores (as)

Á empresa CNT – Construtora Nova Terra EIRELI EPP CNPJ: 12314392/0001-42, por seu representante legal abaixo assinado, declara sob as penas da lei; pelo presente declaramos inteira submissão aos preceitos legais em vigor especialmente os da lei nº 8.666/93 e as cláusulas e condições do edital de licitação que até a presente data não existe fato que invalide o seu certificado de registro cadastral ora apresentado para fins de habilitação.

Para fins do disposto no inciso V do art. 27 da Lei n.º 8.666, de 21 de junho de 1993, acrescido pela Lei n.º 9.854, de 27 de outubro de 1999, na forma e sob as penas impostas pela Lei 8.666, de 21 de junho de 1993 e demais legislação pertinente, que não emprega menor de dezoito anos em trabalho noturno, perigoso ou insalubre e não emprega menor de dezesseis anos.

Apresentamos a V. Sas. Nossa proposta para o objeto do Edital: Serviços de implantação do açude na localidade de Praça XI neste município pelo preço global de R\$ 1.423.878,78 **TOTAL GERAL: (UM MILHÃO QUATROCENTOS E VINTE E TRES MIL OITOCENTOS E SETENTA E OITO REAIS E SETENTA E OITO CENTAVOS)**

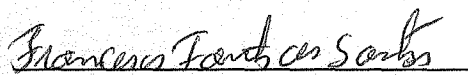
Caso nos seja adjudicado o objeto da presente licitação, nos comprometemos a assinar o contrato no prazo determinado no documento de convocação, indicando para esse fim o Sr. Francisco Fausto dos Santos, portador do CPF nº: 06165389368, como representante legal desta empresa.


Informamos que o prazo de validade da nossa proposta é de 60 (sessenta) dias corridos, a contar da data da abertura da licitação e prazo de execução CONFORME CRONOGRAMA EM ANEXO contados da ordem de serviços.

Finalizando, declaramos que assumimos inteira responsabilidade pela execução bem e fielmente dos serviços objeto deste edital e que serão executados conforme exigência editalícia e contratual não existindo fatos que impeçam sua habilitação neste processo licitatório e que nos preços propostos encontram-se incluídos todos os tributos, encargos sociais, taxas e quaisquer outros ônus que por ventura possam recair sobre o serviço objeto da presente licitação. Declaramos que visitamos os locais dos serviços e que tomamos conhecimento de todas as facilidades e dificuldades para execução da obra.

Massapé/Ce, 02 de Outubro de 2017

Atenciosamente,


Fco. Fausto dos Santos
CPF: 06165389368
Titular


João Batista Moreira
CREA/CE: 9227D
Resp. Técnico

CNT - Construtora Nova Terra Eireli - EPP

C.N.P.J. 12.314.392/0001-42

Rua do Comércio, 429 - Mumbaba, Massapé - Ce

Fones: (88) 9.9433.7208 - (88) 3643.3007



CONSTRUTORA NOVA TERRA

Um novo conceito em construções

À PREFEITURA MUNICIPAL DE CARIRÉ, CE

MASSAPÉ, 02 DE OUTUBRO DE 2017

HORARIO DE ABERTURA: 15:00 HS.

PROPOSTA VALIDA POR 60 (SESSENTA) DIAS CONTADOS DA DATA DE SUA APRESENTAÇÃO

PRAZO DE EXECUÇÃO: CONFORME CRONOGRAMA EM ANEXO.

TOMADA DE PREÇOS Nº CP 2908.01/2017INF



ITEM	COMP	DESCRIÇÃO	UN	QUANT.	VALOR UNIT.	TOTAL
1		SERVIÇOS PRELIMINARES				19.071,87
1.1.1	74209/001	PLACA DE OBRA EM CHAPA DE ACO GALVANIZADO	M2	6,00	267,16	1.602,96
1.1.2	74210/001	BARRACAO PARA DEPOSITO EM TABUAS DE MADEIRA, COBERTURA EM FIBROCIMENTO4 MM, INCLUSO PISO ARGAMASSA TRAÇO 1:6 (CIMENTO E AREIA)	M2	25,00	319,32	7.983,00
1.1.3	C3375	MOBILIZAÇÃO E DESMOBILIZAÇÃO DE EQUIPAMENTOS EM CAVALO MECÂNICO C/ PRANCHA DE 3 EIXOS	KM	2.160,80	4,39	9.485,91
2		ADMINISTRAÇÃO LOCAL				118.982,55
2.1.1	2706	ENGENHEIRO CIVIL DE OBRA JUNIOR	H	880,00	53,51	47.088,80
2.2.1	7592	TOPOGRAFO	H	880,00	18,70	16.456,00
2.2.2	244	AUXILIAR DE TOPOGRAFO	H	880,00	14,05	12.364,00
2.2.2	4069	MESTRE DE OBRAS	H	880,00	32,83	28.890,40
2.3.1	18608	EQUIPAMENTOS DE TOPOGRAFIA	UNxMÉS	5,00	2.836,67	14.183,35
3		CAMINHOS DE SERVIÇO				91.126,88
3.1.1	72961	REGULARIZACAO E COMPACTACAO DE SUBLEITO ATE 20 CM DE ESPESSURA	M2	32.750,00	1,29	42.247,50
3.2.1	72911	BÁSE DE SOLO ESTABILIZADO SEM MISTURA, COMPACTAÇÃO 100% PROCTOR NORMAL, EXCLUSIVE ESCAVAÇÃO, CARGA E TRANSPORTE DO SOLO	M3	4.912,50	9,95	48.879,38
4		MOVIMENTO DE TERRA - RETIRADA DO MATERIAL EXISTENTE				151.533,41
4.1.1	74154/001	ESCAVAÇÃO, CARGA E TRANSPORTE DE MATERIAL DE 1A CATEGORIA COM TRATOR MSOBRE ESTEIRAS 347 HP E CACAMBA 6M3, DMT 50 A 200M	M3	25.640,17	4,92	126.149,64
4.1.2	83344	ESPALHAMENTO DE MATERIAL EM BOTA FORA, COM UTILIZACAO DE TRATOR DE ESTEIRAS DE 165 HP	M3	25.640,17	0,99	25.383,77
5		CONSTRUÇÃO DA FUNDAÇÃO				42.885,02
5.1.1	74154/001	ESCAVAÇÃO, CARGA E TRANSPORTE DE MATERIAL DE 1A CATEGORIA COM TRATOR MSOBRE ESTEIRAS 347 HP E CACAMBA 6M3, DMT 50 A 200M	M3	2.007,82	4,92	9.878,47
5.1	83344	ESPALHAMENTO DE MATERIAL EM BOTA FORA, COM UTILIZACAO DE TRATOR DE ESTEIRAS DE 165 HP	M3	2.007,82	0,99	1.987,74
5.2.1	74151/001	ESCAVAÇÃO E CARGA MATERIAL 1A CATEGORIA, UTILIZANDO TRATOR DE ESTEIRASDE 110 A 160HP COM LAMINA, PESO OPERACIONAL * 13T E PA CARREGADEIRACOM 170 HP.	M3	2.007,82	3,29	6.605,73
5.2.2	72875	TRANSPORTE LOCAL COM CAMINHÃO BASCULANTE 6 M3, RODOVIA COM REVESTIMENTO PRIMARIO	KM	13.151,22	1,18	15.518,44
5.3.1	41722	COMPACTACAO MECÂNICA A 100% DO PROCTOR NORMAL - PAVIMENTACAO URBANA	M3	2.007,82	4,43	8.894,64
6		CONSTRUÇÃO DO MACIÇO DE TERRA				257.891,27
6.1.1	74151/001	ESCAVAÇÃO E CARGA MATERIAL 1A CATEGORIA, UTILIZANDO TRATOR DE ESTEIRASDE 110 A 160HP COM LAMINA, PESO OPERACIONAL * 13T E PA CARREGADEIRACOM 170 HP.	M3	23.023,95	3,29	75.748,80
6.1.2	72875	TRANSPORTE LOCAL COM CAMINHÃO BASCULANTE 6 M3, RODOVIA COM REVESTIMENTO PRIMARIO	KM	67.920,65	1,18	80.146,37
6.2.1	41722	COMPACTACAO MECANICA A 100% DO PROCTOR NORMAL - PAVIMENTACAO URBANA	M3	23.023,95	4,43	101.996,10
7		FILTRO DE AREIA E TAPETE DRENANTE				230.360,68

CNT - Construtora Nova Terra Eireli - EPP

C.N.P.J. 12.314.392/0001-42

Rua do Comércio, 429 - Mumbaba, Massapé - Ce

Fones: (88) 9.9433.7208 - (88) 3643.3007

J *pn*

[Handwritten signature]



CONSTRUTORA NOVA TERRA

Um novo conceito em construções



7.1.1	83667	CAMADA DRENANTE COM AREIA MEDIA	M3	657,45		49.170,69
7.2.1	83667	CAMADA DRENANTE COM AREIA MEDIA	M3	2.422,65	74,79	181.189,99
8		ROCK FILL				189.523,18
8.1.1	6454	FORNECIMENTO E LANÇAMENTO DE PEDRA DE MAO	M3	1.254,30	101,84	127.737,91
8.2.1	83667	CAMADA DRENANTE COM AREIA MEDIA	M3	467,30	74,79	34.949,37
8.2.2	88549	FORNECIMENTO E ASSENTAMENTO DE BRITA 2-DRENOS E FILTROS MM	M3	455,00	58,98	26.835,90
9		PROTEÇÃO AO TALUDE - RIP RAP				213.592,18
9.1	C2990	REGULARIZAÇÃO DE TALUDES	M2	5.090,32	0,19	967,16
9.2	6454	FORNECIMENTO E LANÇAMENTO DE PEDRA DE MAO	M3	1.527,10	101,84	155.519,86
9.3	83667	CAMADA DRENANTE COM AREIA MEDIA	M3	763,54	74,79	57.105,16
10		PROTEÇÃO DO COROAMENTO E DRENAGME SUPERFICIAL				37.641,68
10.1.1	C2896	PAVIMENTAÇÃO EM PEDRA TOSCA S/ REJUNTAMENTO (AGREGADO ADQUIRIDO)	M2	1.002,38	21,55	21.601,29
10.2.1	72967	MEIO-FIO DE CONCRETO PRE-MOLDADO 12 X 30 CM, SOBRE BASE DE CONCRETO SIMPLES E REJUNTADO COM ARGAMASSA TRACO 1:3 (CIMENTO E AREIA)	M	445,50	25,37	11.302,34
10.2.	83689	CALHA EM MEIO TUBO DE CONCRETO SIMPLES, COM D = 30 CM	M	116,35	30,63	3.563,80
10.2.3	C3110	SAIDA D'AGUA C/ DISSIPADOR DE ENERGIA	UN	7,00	167,75	1.174,25
11		SANGRADOURO				38.308,69
11.1.1	74154/001	ESCAVAÇÃO, CARGA E TRANSPORTE DE MATERIAL DE 1A CATEGORIA COM TRATOR M SOBRE ESTEIRAS 347 HP E CACAMBA 6M3, DMT 50 A 200M	M3	1.363,09	4,92	6.706,40
11.1.2	83344	ESPALHAMENTO DE MATERIAL EM BOTA FORA, COM UTILIZAÇÃO DE TRATOR DE ESTEIRAS DE 165 HP	M3	1.363,09	0,99	1.349,46
11.2.1	72915	ESCAVAÇÃO MECANICA DE VALA EM MATERIAL DE 2A. CATEGORIA ATE 2 M DE PROFUNDIDADE COM UTILIZAÇÃO DE ESCAVADEIRA HIDRAULICA	M3	6,25	10,47	65,44
11.2.2	73361	CONCRETO CICLOPICO FCK=10MPA 30% PEDRA DE MAO INCLUSIVE LANÇAMENTO	M3	6,25	290,59	1.816,19
11.3.1	73361	CONCRETO CICLOPICO FCK=10MPA 30% PEDRA DE MAO INCLUSIVE LANÇAMENTO	M3	78,95	290,59	22.942,08
11.3.2	5970	FORMA TABUA PARA CONCRETO EM FUNDAÇÃO, C/ REAPROVEITAMENTO 2X.	M2	104,87	51,77	5.429,12
12		SERVIÇOS DIVERSOS				32.961,37
12.1.1	73903/001	LIMPEZA SUPERFICIAL DA CAMADA VEGETAL EM JAZIDA	M2	44.657,00	0,48	21.435,36
12.1	73903/002	RECOMPOSIÇÃO DE JAZIDA	M3	1.752,23	2,55	4.468,19
12.2.1	C3161	DESMATAMENTO DESTOCAMENTO DE ÁRVORE E LIMPEZA	M2	37.146,43	0,19	7.057,82
TOTAL PARCIAL						1.423.878,78

TOTAL GERAL: (UM MILHÃO QUATROCENTOS E VINTE E TRES MIL OITOCENTOS E SETENTA E OITO REAIS E SETENTA E OITO CENTAVOS)

Fco. Fausto dos Santos
 Fco. Fausto dos Santos
 CPF: 06165389368
 Titular


João Batista Moreira
 João Batista Moreira
 CREA/CE: 9227D
 Resp. Técnico

CNT - Construtora Nova Terra Eireli - EPP

C.N.P.J. 12.314.392/0001-42

Rua do Comércio, 429 - Mumbaba, Massapê - Ce

Fones: (88) 9.9433.7208 - (88) 3643.3007



CONSTRUTORA NOVA TERRA

Um novo conceito em construções

À PREFEITURA MUNICIPAL DE CARIRÉ, CE

MASSAPÉ, 02 DE OUTUBRO DE 2017

HORARIO DE ABERTURA: 15:00 HS.

PROPOSTA VALIDA POR 60 (SESSENTA) DIAS CONTADOS DA DATA DE SUA APRESENTAÇÃO

PRAZO DE EXECUÇÃO: CONFORME CRONOGRAMA EM ANEXO.

TOMADA DE PREÇOS Nº CP 2908.01/2017INF

CRONOGRAMA FÍSICO - FINANCEIRO

ITEM	DESCRIÇÃO	30 DIAS		60 DIAS		90 DIAS		120 DIAS		150 DIAS		TOTAL
		%	VALOR	%	VALOR	%	VALOR	%	VALOR	%	VALOR	
1	SERVIÇOS PRELIMINARES	100,00%	19.071,87	-	-	-	-	-	-	-	-	19.071,87
2	ADMINISTRAÇÃO LOCAL	100,00%	118.982,55	-	-	-	-	-	-	-	-	118.982,55
3	CAMINHOS DE SERVIÇO	100,00%	91.126,88	-	-	-	-	-	-	-	-	91.126,88
4	MOVIMENTO DE TERRA - RETIRADA DO MATERIAL EXISTENTE	30,00%	45.460,02	70,00%	106.073,39	-	-	-	-	-	-	151.533,41
5	CONSTRUÇÃO DA FUNDAÇÃO			100,00%	42.885,02	-	-	-	-	-	-	42.885,02
6	CONSTRUÇÃO DO MACIÇO DE TERRA			40,00%	103.156,51	60,00%	154.734,76	-	-	-	-	257.891,27
7	FILTRO DE AREIA E TAPETE DRENANTE					70,00%	161.252,48	30,00%	69.108,20	-	-	230.360,68
8	ROCK FILL							100,00%	189.523,18	-	-	189.523,18
9	PROTEÇÃO AO TALUDE - RIP RAP							20,00%	42.718,44	80,00%	170.873,74	213.592,18
10	PROTEÇÃO DO COROAMENTO E DRENAGME SUPERFICIAL											37.641,68
11	SANGRADOURO											38.308,69
12	SERVIÇOS DIVERSOS											32.961,37
TOTAL PARCIAL		19,29%	274.641,32	17,71%	252.114,92	22,19%	315.987,24	21,16%	301.349,82	19,65%	279.785,48	1.423.878,78
TOTAL GERAL		19,29%	274.641,32	37,00%	526.756,24	59,19%	842.743,48	80,35%	1.144.093,30	100,00%	1.423.878,78	

TOTAL GERAL: (UM MILHÃO QUATROCENTOS E VINTE E TRES MIL OITOCENTOS E SETENTA E OITO REAIS E SETENTA E OITO CENTAVOS)



João Batista Moreira
 João Batista Moreira
 CREA/CE: 9227D
 Resp. Técnico

Fausto dos Santos
 Fco. Fausto dos Santos
 CPF: 06165389368
 Titular





CONSTRUTORA NOVA TERRA

Um novo conceito em construções

À PREFEITURA MUNICIPAL DE CARIRÉ, CE

MASSAPÊ, 02 DE OUTUBRO DE 2017

HORARIO DE ABERTURA: 15:00 HS.

PROPOSTA VALIDA POR 60 (SESSENTA) DIAS CONTADOS DA DATA DE SUA APRESENTAÇÃO

PRAZO DE EXECUÇÃO: CONFORME CRONOGRAMA EM ANEXO.

TOMADA DE PREÇOS Nº CP 2908.01/2017INF



COMPOSIÇÃO DE PREÇOS UNITÁRIOS

OBRA : IMPLANTAÇÃO DO AÇIDE NA LOCALIDADE PRAÇA XI

Item	Composição/Insumo	UN	quantid.	P.unitário	P.total			
74209/001	PLACA DE OBRA EM CHAPA DE AÇO GALVANIZADO					267,16	M2	
	MAO DE OBRA							
	CARPINTEIRO							
	SERVENTE	H	0,816	7,200	5,875			
	T O T A L MÃO DE OBRA	H	1,631	4,880	7,959			
	MATERIAL/SERVIÇO	R\$	13,834					
	PLACA EM CHAPA DE AÇO GALVANIZADA	UN	1,000	173,702	173,702			
	CONCRETO NÃO ESTRUTURAL	M3	0,010	208,564	2,086			
	PEÇA DE MADEIRA	M	4,000	3,148	12,592			
	PREGO 18X30	KG	0,110	5,007	0,551			
	T O T A L MATERIAL/SERVIÇO	R\$	188,931					
	Mão de Obra		Total L.S.	Mat./Serv.	Equipam.	BDI	Total Geral	
	13,834		12,286	188,931		52,11	267,16	
74210/001	BARRAÇÃO PARA DEPOSITO EM TABUAS DE MADEIRA, COBERTURA EM FIBROCIMENTO 4 MM, INCLUSO PISO ARGAMASSA TRAÇO 1:6 (CIMENTO E AREIA)					319,32	M2	
	Equipam. (C/HORARIO)							
	BETONEIRA ELÉTRICA 580L CHP	H	0,085	12,10	1,0285			
	T O T A L Equipam.	R\$	1,029					
	MAO DE OBRA							
	CARPINTEIRO	H	2,447	7,20	17,6184			
	PEDREIRO	H	3,262	7,20	23,4864			
	SERVENTE	H	3,262	4,88	15,9186			
	T O T A L MÃO DE OBRA	R\$	57,023					
	MATERIAL/SERVIÇO							
	AREIA MEDIA	M3	0,100	41,59	4,1590			
	BRITA	M3	0,120	58,72	7,0464			
	CHAPA COMPENSADO RESINADO 10mm (1,10x2,20m)	M2	0,450	22,02	9,9090			
	CIMENTO PORTLAND	KG	32,000	0,46	14,7200			
	CUMEEIRA FIBROC.ARTICULADA (VOGATEX)	M	0,350	11,42	3,9970			
	PONTALETE/BARROTE DE 3"X3"	M	2,350	7,75	18,2125			
	PREGO 15X15	KG	0,300	4,89	1,4670			
	PREGO 18X27	KG	0,800	4,89	3,9120			
	SARRAFO DE 1"X 4"	M	2,000	5,72	11,4400			

CNT - Construtora Nova Terra Eireli - EPP

C.N.P.J. 12.314.392/0001-42

Rua do Comércio, 429 - Mumbaba, Massapê - Ce

Fones: (88) 9.9433.7208 - (88) 3643.3007



CONSTRUTORA NOVA TERRA

Um novo conceito em construções



	TABUA DE 1" DE 3ª - L=30CM	M	1,168	8,77	10,2434				
	TABUA DE VIOLA DE 12"x1"	M2	4,000	8,97	35,8800				
	TELHA FIBROCIMENTO VOGATEX	M2	1,200	13,05	15,6600				
	VIGA DE PEROBA DE 6X12CM	M	0,624	18,76	11,7062				
	T O T A L MATERIAL/SERVIÇO	R\$	148,353						
	Mão de Obra		Total L.S.	Mat./Serv.	Equipam.	BDI	Total Geral		
	57,02		50,639	148,35	1,0290	62,28	319,32		
C3375	MOBILIZAÇÃO E DESMOBILIZAÇÃO DE EQUIPAMENTOS EM CAVALO MECÂNICO C/PRANCHA DE 3 EIXOS					4,39	M3		
	Equipam. (C/HORARIO)								
	CAVALO MECÂNICO C/PRANCHA 3 EIXOS (CHI)	H	-	13,84	-				
	CAVALO MECÂNICO C/PRANCHA 3 EIXOS (CHP)	H	0,0250	134,56	3,36				
	T O T A L Equipam.	R\$	3,3600						
	Mão de Obra		Total L.S.	Mat./Serv.	Equipam.	BDI	Total Geral		
			0,17		3,36	0,86	4,39		
	ENGENHEIRO CIVIL DE OBRA JUNIOR					53,51	HORA		
	MAO DE OBRA								
	ENGENHEIRO CIVIL DE OBRA JUNIOR	H	1,000	43,07	43,0700				
	T O T A L MÃO DE OBRA	R\$	43,070						
	Mão de Obra+LS			Mat./Serv.	Equipam.	BDI	Total Geral		
	43,07					10,44	53,51		
7592	TOPOGRAFO					18,70	H		
	MAO DE OBRA								
	TOPOGRAFO	H	1,000	7,97	7,97				
	T O T A L MÃO DE OBRA	R\$	7,970						
	Mão de Obra		Total L.S.	Mat./Serv.	Equipam.	BDI	Total Geral		
			7,0782			3,65	18,70		
244	AUXILIAR DE TOPOGRAFO					14,05	H		
	MAO DE OBRA								
	AUXILIAR DE TOPOGRAFO	H	1,000	5,99	5,99				
	T O T A L MÃO DE OBRA	R\$	5,990						
	Mão de Obra		Total L.S.	Mat./Serv.	Equipam.	BDI	Total Geral		
			5,3197			2,74	14,05		
4069	MESTRE DE OBRA					32,83	H		
	MAO DE OBRA								
	MESTRE DE OBRA	H	1,000	14,00	14,0000				
	T O T A L MÃO DE OBRA	R\$	14,000						
	Mão de Obra		Total L.S.	Mat./Serv.	Equipam.	BDI	Total Geral		
			12,433			6,40	32,83		
18608	EQUIPAMENTOS DE TOPOGRAFIA					2.836,67	UNXMÉS		
	MATERIAIS								
	EQUIPAMENTOS DE TOPOGRAFIA	UN	1,000	2.283,40	2.283,4000				
	T O T A L	R\$	2.283,400						
	Mão de Obra		Total L.S.	Mat./Serv.	Equipam.	BDI	Total Geral		
					2.283,40	553,27	2.836,67		
72961	REGULARIZACAO E COMPACTACAO DE SUBLEITO ATE 20 CM DE ESPESSURA					1,29	M3		
	Equipam. (C/HORARIO)								

CNT - Construtora Nova Terra Eireli - EPP

C.N.P.J. 12.314.392/0001-42

Rua do Comércio, 429 - Mumbaba, Massapé - Ce

Fones: (88) 9.9433.7208 - (88) 3643.3007



CONSTRUTORA NOVA TERRA

Um novo conceito em construções



CAMINHÃO TANQUE 8.000 I (CHI)	H	0,0011	8,32	0,0092
COMPAC. DE PNEUS PRES. VAR. AUTOPR. (CHI)	H	0,0022	13,68	0,0301
COMPAC. PÉ DE CARNEIRO VIBRAT. AUTOPROP. (CHI)	H	0,0016	23,18	0,0371
GRADE DE DISCOS (CHI)	H	0,0003	1,08	0,0003
MOTO NIVELADORA (CHI)	H	-	11,98	-
TRATOR DE PNEUS (CHI)	H	0,0003	7,02	0,0021
CAMINHÃO TANQUE 8.000 I (CHP)	H	0,0040	53,54	0,2142
COMPAC. DE PNEUS PRES. VAR. AUTOPR. (CHP)	H	0,0003	73,54	0,0221
COMPAC. PÉ DE CARNEIRO VIBRAT. AUTOPROP. (CHP)	H	0,0008	78,63	0,0629
GRADE DE DISCOS (CHP)	H	0,0021	3,36	0,0071
MOTO NIVELADORA (CHP)	H	0,0025	108,91	0,2723
TRATOR DE PNEUS (CHP)	H	0,0021	39,14	0,0822
T O T A L Equipam.	R\$	0,740		

MAO DE OBRA
SERVENTE

	H	0,033	4,88	0,1610
T O T A L MÃO DE OBRA	R\$	0,161		

	Mão de Obra	Total L.S.	Mat./Serv.	Equipam.	BDI	Total Geral
72911	0,16	0,142	0,7400	0,25	1,29	
BASE DE SOLO ESTABILIZADO SEM MISTURA, COMPACTACAO 100% PROCTOR NORMAL, EXCLUSIVE ESCAVACAO, CARGA E TRANSPORTE DO SOLO						
Equipam. (C/HORARIO)						
CAMINHÃO TANQUE 8.000 I (CHI)	H	-	8,32	-		
COMPAC. PÉ DE CARNEIRO VIBRAT. AUTOPROP. (CHI)	H	0,0018	23,18	0,0417		
GRADE DE DISCOS (CHI)	H	0,0007	10,76	0,0075		
MOTO NIVELADORA (CHI)	H	-	11,98	-		
TRATOR DE PNEUS (CHI)	H	0,0007	7,02	0,0049		
CAMINHÃO TANQUE 8.000 I (CHP)	H	0,0088	56,27	0,4952		
COMPAC. PÉ DE CARNEIRO VIBRAT. AUTOPROP. (CHP)	H	0,0026	78,63	0,2044		
GRADE DE DISCOS (CHP)	H	0,0036	3,36	0,0121		
MOTO NIVELADORA (CHP)	H	0,0044	108,91	0,4792		
TRATOR DE PNEUS (CHP)	H	0,0036	38,30	0,1379		
T O T A L Equipam.	R\$	1,383				
MAO DE OBRA SERVENTE	H	0,720	4,88	3,5136		
T O T A L MÃO DE OBRA	R\$	3,514				
	Mão de Obra	Total L.S.	Mat./Serv.	Equipam.	BDI	Total Geral
74154/001	3,51	3,117	1,3830	1,94	9,95	
ESCAVACAO, CARGA E TRANSPORTE DE MATERIAL DE 1A CATEGORIA COM TRATOR						
Equipam. (C/HORARIO)						
CAMINHÃO BASCULANTE 6M3 (CHP)	H	0,020	51,54	1,0308		
T O T A L Equipam.	R\$	1,031				
MAO DE OBRA						

CNT - Construtora Nova Terra Eireli - EPP

C.N.P.J. 12.314.392/0001-42

Rua do Comércio, 429 - Mumbaba, Massapê - Ce

Fones: (88) 9.9433.7208 - (88) 3643.3007

[Handwritten signatures]



CONSTRUTORA NOVA TERRA

Um novo conceito em construções



SERVENTE

	H	0,318	4,88	1,5518			
T O T A L MÃO DE OBRA	R\$	1,552					
	Mão de Obra	Total L.S.	Mat./Serv.	Equipam.	BDI	Total Geral	

83344	1,55		1,377		1,0310	0,96	4,92
ESPALHAMENTO DE MATERIAL EM BOTA FORA, COM UTILIZAÇÃO DE TRATOR ESTEIRAS DE 165 HP Equipam. (C/HORARIO)							
TRATOR DE ESTEIRAS C/LÂMINA E ESC. HP 165 (CHP)							
	H	0,007		104,38	0,7307		
	R\$	0,731					
	Mão de Obra	Total L.S.	Mat./Serv.	Equipam.	BDI	Total Geral	

74151/001			0,065		0,7310	0,19	0,99
ESCAVACAO E CARGA MATERIAL 1A CATEGORIA, UTILIZANDO TRATOR DE ESTEIRAS DE 110 A 160HP COM LAMINA, PESO OPERACIONAL * 13T E PA CARREGADEIRA COM 170HP Equipam. (C/HORARIO)							
CAMINHÃO BASCULANTE 12 M3 (CHI)							
	H	0,0014		11,42	0,0160		
	H	0,0001		23,65	0,0024		
	H	0,0000		24,06	-		
	H	0,0152		68,47	1,0407		
	H	0,0042		160,31	0,6733		
	H	0,0048		132,11	0,6341		
	R\$	2,367					
	Mão de Obra	Total L.S.	Mat./Serv.	Equipam.	BDI	Total Geral	

	H	0,030		4,88	0,1464		
	R\$	0,146					
	Mão de Obra	Total L.S.	Mat./Serv.	Equipam.	BDI	Total Geral	
		0,133		2,3670	0,64	3,29	
72875	0,15		0,133		2,3670	0,64	3,29
TRANSPORTE LOCAL COM CAMINHÃO BASCULANTE 6 M3, RODOVIA COM REVESTIMENTO PRIMÁRIO Equipam. (C/HORARIO)							
CAMINHÃO BASCULANTE 12 M3 (CHI)							
	H	0,0200		47,30	0,9460		
	R\$	0,946					
	Mão de Obra	Total L.S.	Default	Equipam.	BDI	Total Geral	

			-		0,9460	0,23	1,18
41722			-		0,9460	0,23	1,18
COMPACTACAO MECANICA A 100% DO PROCTOR NORMAL - PAVIMENTACAO URBANA Equipam. (C/HORARIO)							
CAMINHÃO TANQUE 8.000 I (CHI)							
	H	-		8,32	-		
	H	0,0018		23,18	0,0417		
	H	0,0007		10,76	0,0075		
	H	-		11,98	-		
	H	0,0007		7,02	0,0049		
	H	0,0088		56,27	0,4952		
	H	0,0026		78,63	0,2044		
	H	0,0036		3,36	0,0121		

CNT - Construtora Nova Terra Eireli - EPP

C.N.P.J. 12.314.392/0001-42

Rua do Comércio, 429 - Mumbaba, Massapê - Ce

Fones: (88) 9.9433.7208 - (88) 3643.3007

Handwritten signatures and marks at the bottom of the page.



CONSTRUTORA NOVA TERRA

Um novo conceito em construções



			Total L.S.	Mat./Serv.	Equipam.	BDI	Total Geral
	MOTO NIVELADORA (CHP)	H	0,0044	108,91	0,4792		
	TRATOR DE PNEUS (CHP)	H	0,0036	41,59	0,1497		
	T O T A L Equipam.	R\$	1,395				
	MAO DE OBRA						
	SERVENTE	H	0,236	4,88	1,1517		
	T O T A L MÃO DE OBRA	R\$	1,152				
		Mão de Obra	Total L.S.	Mat./Serv.	Equipam.	BDI	Total Geral
83667	1,15		1,021		1,3950	0,86	4,43
	CAMADA DRENANTE COM AREIA MEDIA					74,79	M3
	Equipam. (C/HORARIO)						
	MOTO NIVELADORA (CHI)	H	-	11,98	-		
	MOTO NIVELADORA (CHP)	H	0,0119	150,05	1,7856		
	T O T A L Equipam.	R\$	1,786				
	MAO DE OBRA						
	SERVENTE	H	0,245	4,88	1,1956		
	T O T A L MÃO DE OBRA	R\$	1,196				
	MATERIAL/SERVIÇO						
	AREIA MÉDIA	M3	1,350	41,59	56,15		
	T O T A L MATERIAL/SERVIÇO	R\$	56,150				
		Mão de Obra	Total L.S.	Mat./Serv.	Equipam.	BDI	Total Geral
6454	1,20		1,066	56,15	1,7860	14,59	74,79
	FORNECIMENTO E LANÇAMENTO DE PEDRA					101,84	M3
	DE MÃO						
	MAO DE OBRA						
	PEDREIRO	H	1,631	7,20	11,74		
	SERVENTE	H	2,447	4,88	11,94		
	T O T A L MÃO DE OBRA	R\$	23,680				
	MATERIAL/SERVIÇO						
	PEDRA DE MÃO	M3	1,100	33,88	37,27		
	T O T A L MATERIAL/SERVIÇO	R\$	37,270				
		Mão de Obra	Total L.S.	Mat./Serv.	Equipam.	BDI	Total Geral
88549	23,68		21,030	37,27		19,86	101,84
	FORNECIMENTO E ASSENTAMENTO DE BRITA					58,98	M3
	2-DRENOS E FILTROS MM						
	MAO DE OBRA						
	SERVENTE	H	0,101	4,88	0,4929		
	T O T A L MÃO DE OBRA	R\$	0,493				
	MATERIAL/SERVIÇO						
	BRITA 2	M3	1,100	42,32	46,55		
	T O T A L MATERIAL/SERVIÇO	R\$	46,550				
		Mão de Obra	Total L.S.	Mat./Serv.	Equipam.	BDI	Total Geral
C2990	0,49		0,435	46,55		11,50	58,98
	REGULARIZAÇÃO DE TALUDES					0,19	M2
	Equipam. (C/HORARIO)						
	MOTO NIVELADORA (CHI)	H	-	11,98	-		
	MOTO NIVELADORA (CHP)	H	0,0010	108,91	0,11		
	T O T A L Equipam.	R\$	0,1100				
	MAO DE OBRA						
	SERVENTE	H	0,0041	4,88	0,02		
	T O T A L MÃO DE OBRA	R\$	0,0200				

CNT - Construtora Nova Terra Eireli - EPP

C.N.P.J. 12.314.392/0001-42

Rua do Comércio, 429 - Mumbaba, Massapê - Ce

Fones: (88) 9.9433.7208 - (88) 3643.3007

J M

[Handwritten signature]



CONSTRUTORA NOVA TERRA

Um novo conceito em construções

	Mão de Obra	Total L.S.	Mat/Serv.	Equipam.	BDI	Total Geral
C2896	0,020 PAVIMENTAÇÃO EM PEDRA TOSCA S/ REJUNTAMENTO (AGREGADO ADQUIRIDO)	0,0178		0,11	0,04	0,19
	Equipam. (C/HORARIO)				21,55	M3
	COMPACTADOR DE PLACA VIBRATÓRIA HP 4 (CHP)	H 0,050	9,20	0,4600		
	COMPACTADOR LISO TANDEM AUTOPROPELIDO (CHP)	H 0,010	36,18	0,3618		
	T O T A L Equipam.	R\$ 0,822				
	MAO DE OBRA CALCETEIRO	H 0,1949	7,20	1,40		
	SERVENTE	H 0,245	4,88	1,1956		
	T O T A L MÃO DE OBRA	R\$ 2,596				
	MATERIAL/SERVIÇO AREIA VERMELHA	M3 0,150	25,28	3,79		
	PEDRA DE MÃO (RACHÃO)	M3 0,150	52,19	7,83		
	T O T A L MATERIAL/SERVIÇO	R\$ 11,620				
	Mão de Obra	Total L.S.	Mat/Serv.	Equipam.	BDI	Total Geral
72967	2,60 MEIO-FIO DE CONCRETO PRE-MOLDADO 12X 30 CM, SOBRE BASE DE CONCRETO SIMPLES E REJUNTADO COM ARGAMASSA TRACO 1:3 (CIMENTO E AREIA)	2,309	11,62	0,8220	4,20	21,55
	MAO DE OBRA PEDREIRO	H 0,245	7,20	1,7640	25,37	M
	SERVENTE	H 0,326	4,88	1,5909		
	T O T A L MÃO DE OBRA	R\$ 3,355				
	MATERIAL/SERVIÇO MEIO FIO PRÉ-MOLDADO	M 1,000	11,06	11,0600		
	ARGAMASSA DE CIMENTO E AREIA PEN TRAÇO 1:3	M3 0,020	150,87	3,0174		
	T O T A L MATERIAL/SERVIÇO	R\$ 14,077				
	Mão de Obra	Total L.S.	Mat/Serv.	Equipam.	BDI	Total Geral
83689	3,36 CALHA EM MEIO TUBO DE CONCRETO SIMPLES, COM D = 30 CM	2,984	14,08		4,95	25,37
	MAO DE OBRA PEDREIRO	H 0,245	7,20	1,76	30,63	M
	SERVENTE	H 0,489	4,88	2,39		
	T O T A L MÃO DE OBRA	R\$ 4,150				
	MATERIAL/SERVIÇO AREIA MÉDIA	M3 0,150	41,591	6,24		
	CIMENTO PORTLAND	KG 4,500	0,457	2,06		
	CALHA CONCRETO SIMPLES 30X15CM ESP=8CM	M2 1,0500	8,11	8,52		
	T O T A L MATERIAL/SERVIÇO	R\$ 16,820				
	Mão de Obra	Total L.S.	Mat/Serv.	Equipam.	BDI	Total Geral
C3110	4,15 SAIDA D'AGUA C/ DISSIPADOR DE ENERGIA	3,686	16,82		5,97	30,63
	MAO DE OBRA PEDREIRO	H 0,0489	7,20	0,35	167,75	M2



CNT - Construtora Nova Terra Eireli - EPP

C.N.P.J. 12.314.392/0001-42

Rua do Comércio, 429 - Mumbaba, Massapé - Ce

Fones: (88) 9.9433.7208 - (88) 3643.3007

J M

[Handwritten signature]



CONSTRUTORA NOVA TERRA

Um novo conceito em construções



	SERVENTE	H	0,0408	4,88	0,20		
	T O T A L MÃO DE OBRA	R\$	0,5500				
	MATERIAL/SERVIÇO						
	FORMA PLANA CHAPA COMPENSADA RESINADA, ESP.= 12mm UTIL. 3 X	M2	1,080	57,58	62,19		
	ESCAVAÇÃO MANUAL SOLO DE 1A.CAT. PROF. ATÉ 1,50m	M3	0,371	6,89	2,56		
	PEDRA DE MÃO/POLIÉDRICA	M3	0,2310	52,19	12,06		
	CONCRETO P/VIBR., FCK=10MPa COM AGREGADO PRODUZIDO (S/TRANSP.)	M3	0,2200	259,93	57,18		
	T O T A L MATERIAL/SERVIÇO	R\$	133,9900				
		Mão de Obra	Total L.S.	Mat/Serv.	Equipam.	BDI	Total Geral
	0,55		0,4885	133,99		32,72	167,75
72915	ESCAVAÇÃO MEC VALA EM MAT 2A CAT ATÉ 2 M DE PROF C/UTIL.DE ESCAVADEIRA HIDRÁULICA					10,47	M3
	Equipam. (C/HORARIO)						
	COMPRESSOR DE AR 170 PCM (CHP)	H	0,070	37,23	2,6061		
	RETRO ESCAVADEIRA DE PNEUS (CHP)	H	0,075	50,76	3,8070		
	ROMPEDOR PNEUMÁTICO (CHP)	H	0,070	5,30	0,3710		
	T O T A L Equipam.	R\$	6,784				
	MAO DE OBRA						
	SERVENTE	H	0,179	4,88	0,8735		
	T O T A L MÃO DE OBRA	R\$	0,874				
		Mão de Obra	Total L.S.	Mat/Serv.	Equipam.	BDI	Total Geral
	0,87		0,773	6,7840		2,04	10,47
73361	CONCRETO CICLOPICO FCK=10MPa 30% PEDRA DE MÃO INCLUSIVE LANÇAMENTO					290,59	M3
	MAO DE OBRA						
	PEDREIRO	H	1,631	7,20	11,7432		
	SERVENTE	H	8,155	4,88	39,7964		
	T O T A L MÃO DE OBRA	R\$	51,540				
	MATERIAL/SERVIÇO						
	PEDRA DE MÃO/POLIÉDRICA	M3	0,300	21,49	6,4470		
	CONCRETO P/VIBR., FCK=10MPa COM AGREGADO PRODUZIDO (S/TRANSP.)	M3	0,700	185,93	130,1510		
	T O T A L MATERIAL/SERVIÇO	R\$	136,598				
		Mão de Obra	Total L.S.	Mat/Serv.	Equipam.	BDI	Total Geral
	51,54		45,773	136,60		56,68	290,59
5970	FORMAS C/TABUAS 3A (2,5X30,0CM) P/M2 P/FUNDAÇÕES,INCL MONTAGEM EDES MONTAGEM (C/REAPR. 2X)					51,77	M2
	MAO DE OBRA						
	AJUDANTE DE CARPINTEIRO	H	1,011	5,60	5,66		
	CARPINTEIRO	H	1,011	7,20	7,28		
	T O T A L MÃO DE OBRA	R\$	12,940				
	MATERIAL/SERVIÇO						
	DESMOLDANTE PARA FORMAS	L	0,121	6,52	0,79		
	PREGO 18X27	KG	0,150	3,43	0,51		
	SARRAFO DE 1X4	M	1,330	5,72	7,61		

CNT - Construtora Nova Terra Eireli - EPP

C.N.P.J. 12.314.392/0001-42

Rua do Comércio, 429 - Mumbaba, Massapê - Ce

Fones: (88) 9.9433.7208 - (88) 3643.3007

Handwritten signatures and initials



CONSTRUTORA NOVA TERRA

Um novo conceito em construções

TABUA DE 3ª - L=30CM

		M	1,560	5,34	8,33				
T O T A L MATERIAL/SERVIÇO		R\$	17,240						
		Mão de Obra	Total L.S.	Mat./Serv.	Equipam.	BDI	Total Geral		
73903/001	12,94		11,492	17,24		10,10	51,77		
	LIMPEZA MECANIZADA DO TERRENO					0,48	M2		
	Equipam. (C/HORARIO)								
	TRATOR DE ESTEIRAS C/LÂMINA E ESC. HP								
	155 (CHP)	H	0,0029	126,40	0,37				
	T O T A L Equipam.	R\$	0,3700						
	MAO DE OBRA								
	SERVENTE								
	T O T A L MÃO DE OBRA	H	0,0016	4,88	0,0078				
		R\$	0,0078						
		Mão de Obra	Total L.S.	Mat./Serv.	Equipam.	BDI	Total Geral		
73903/002	0,008		0,0071	0,37		0,09	0,48		
	RECOMPOSIÇÃO DE JAZIDA					2,55	M3		
	Equipam. (C/HORARIO)								
	TRATOR DE ESTEIRAS C/LÂMINA E ESC. HP								
	155 (CHI)	H	0,0000	24,06	-				
	TRATOR DE ESTEIRAS C/LÂMINA E ESC. HP								
	155 (CHP)	H	0,0120	132,93	1,5952				
	T O T A L Equipam.	R\$	1,595						
	MAO DE OBRA								
	SERVENTE								
	T O T A L MÃO DE OBRA	H	0,0489	4,88	0,2386				
		R\$	0,239						
		Mão de Obra	Total L.S.	Mat./Serv.	Equipam.	BDI	Total Geral		
C3161	0,24		0,213	1,5950		0,50	2,55		
	DESMATAMENTO DESTOCAMENTO DE					0,19	M3		
	ÁRVORE E LIMPEZA								
	Equipam. (C/HORARIO)								
	TRATOR DE ESTEIRAS C/LÂMINA E ESC. HP								
	155 (CHI)	H	-	24,06	-				
	TRATOR DE ESTEIRAS C/LÂMINA E ESC. HP								
	155 (CHP)	H	0,0008	132,93	0,11				
	T O T A L Equipam.	R\$	0,1100						
	MAO DE OBRA								
	SERVENTE								
	T O T A L MÃO DE OBRA	H	0,0049	4,88	0,0239				
		R\$	0,0239						
		Mão de Obra	Total L.S.	Mat./Serv.	Equipam.	BDI	Total Geral		
	0,02		0,0178	0,11		0,04	0,19		



Fco. Fausto dos Santos
 Fco. Fausto dos Santos
 CPF: 06165389368
 Titular

João Batista Moreira
 João Batista Moreira
 CREA/CE: 9227D
 Resp. Técnico

CNT - Construtora Nova Terra Eireli - EPP

C.N.P.J. 12.314.392/0001-42

Rua do Comércio, 429 - Mumbaba, Massapé - Ce

Fones: (88) 9.9433.7208 - (88) 3643.3007



CONSTRUTORA NOVA TERRA

Um novo conceito em construções

À PREFEITURA MUNICIPAL DE CARIRÉ, CE

MASSAPÉ, 02 DE OUTUBRO DE 2017

HORARIO DE ABERTURA: 15:00 HS.

PROPOSTA VALIDA POR 60 (SESSENTA) DIAS CONTADOS DA DATA DE SUA APRESENTAÇÃO

PRAZO DE EXECUÇÃO: CONFORME CRONOGRAMA EM ANEXO.

TOMADA DE PREÇOS Nº CP 2908.01/2017INF



COMPOSIÇÃO DE LEIS SOCIAIS C/ DESONERAÇÃO

ENCARGOS SOCIAIS SOBRE A MÃO DE OBRA

ITEM	CÓDIGO	PORCENTAGEM %	
		HORISTA	MENSALISTA
GRUPO A			
A1	INSS	-	-
A2	SESI	1,50	1,50
A3	SENAI	1,00	1,00
A4	INCRA	0,20	0,20
A5	SEBRAE	0,60	0,60
A6	SALÁRIO-EDUCAÇÃO	2,50	2,50
A7	SEGURO CONTRA ACIDENTES DE TRABALHO	3,00	3,00
A8	FGTS	8,00	8,00
A9	SECONCI	-	-
A	TOTAL DOS ENCARGOS SOCIAIS BÁSICOS	16,80	16,80
GRUPO B			
B1	REPOUSO SEMANAL REMUNERADO	17,88	-
B2	FÉRIAS	3,72	-
B3	AUXÍLIO-ENFERMIDADE	0,92	0,69
B4	13º SALÁRIO	11,01	8,33
B5	LICENÇA PATERNIDADE	0,08	0,06
B6	FALTAS JUSTIFICADAS	0,73	0,56
B7	DIAS DE CHUVAS	1,67	-
B8	AUXÍLIO ACIDENTE DE TRABALHO	0,12	0,09
B9	FÉRIAS GOZADAS	11,80	8,93
B10	SALÁRIO MATERNIDADE	0,03	0,02
B	TOTAL DOS ENCARGOS SOCIAIS QUE RECEBEM INCIDÊNCIA DE A	47,96	18,68
GRUPO C			
C1	AVISO PRÉVIO IDENIZADO	7,12	5,39
C2	AVISO PRÉVIO TRABALHADO	0,40	0,30
C3	FÉRIAS IDENIZADAS	2,40	1,82
C4	DEPÓSITO RESCISÃO SEM JUSTA CAUSA	4,83	3,66
C5	IDENIZAÇÃO ADICIONAL	0,60	0,45
C	TOTAL DOS ENCARGOS SOCIAIS QUE RECEBEM INCIDÊNCIA DE A	15,35	11,62
GRUPO D			
D1	REINCIDÊNCIA DE GRUPO A SOBRE GRUPO B	8,06	3,14
D2	REINCIDÊNCIA DE GRUPO A SOBRE AVISO PRÉVIO TRABALHADO E REINCIDÊNCIA DO FGTS SOBRE AVISO PRÉVIO IDENIZADO	0,64	0,48
D	TOTAL DOS ENCARGOS SOCIAIS BÁSICOS	8,70	3,62
GRUPO E			
E1			
E	TOTAL DOS ENCARGOS COMPLEMENTARES		
TOTAL (A+B+C+D+E)		88,81	50,72

Francisco Fausto dos Santos

Fco. Fausto dos Santos

CPF: 06165389368

Titular

João Batista Moreira

João Batista Moreira

CREA/CE: 9227D

Resp. Técnico

CNT - Construtora Nova Terra Eireli - EPP

C.N.P.J. 12.314.392/0001-42

Rua do Comércio, 429 - Mumbaba, Massapé - Ce

Fones: (88) 9.9433.7208 - (88) 3643.3007



CONSTRUTORA NOVA TERRA

Um novo conceito em construções

À PREFEITURA MUNICIPAL DE CARIRÉ, CE


MASSAPÉ, 02 DE OUTUBRO DE 2017

HORARIO DE ABERTURA: 15:00 HS.

PROPOSTA VALIDA POR 60 (SESSENTA) DIAS CONTADOS DA DATA DE SUA APRESENTAÇÃO

PRAZO DE EXECUÇÃO: CONFORME CRONOGRAMA EM ANEXO.

TOMADA DE PREÇOS Nº CP 2908.01/2017INF



COMPOSIÇÃO DE B.D.I.

COD	DESCRIÇÃO	%
	DESPESAS INDIRECTAS	
AC	ADMINISTRAÇÃO CENTRAL	4,67%
DF	DESPESAS FINANCEIRAS	1,21%
R	RISCOS	0,97%
	BENEFÍCIO	
S + G	GARANTIA/SEGUROS	0,74%
L	LUCRO	4,67%
	IMPOSTOS	9,35%
	PIS	0,65%
	COFINS	3,00%
	ISS (CONFORME LEGISLAÇÃO DE CADA MUNICÍPIO)	1,20%
	CPRB (4,50%; SEMPRE QUANDO TIVER DESONERAÇÃO INSS)	4,50%
	B D I =	24,32%
	BDI = (((1+(AC+S+R+G))x(1+df)x(1+I))/(1-I))-1)x100	

Fco. Fausto dos Santos

Fco. Fausto dos Santos

CPF: 06165389368

Titular

João Batista Moreira

João Batista Moreira

CREA/CE: 9227D

Resp. Técnico

CNT - Construtora Nova Terra Eireli - EPP

C.N.P.J. 12.314.392/0001-42

Rua do Comércio, 429 - Mumbaba, Massapê - Ce

Fones: (88) 9.9433.7208 - (88) 3643.3007



DECLARAÇÃO




A

Comissão de licitação da prefeitura municipal de Cariré, Ce

REF.: Tomada de Preços nº TP 2908.01/2017INF

A empresa CNT – Construtora Nova Terra EIRELI EPP, CNPJ: 12314392/0001-42, Através de seu sócio/administrador o Sr. Francisco Fausto dos Santos e Seu Resp Técnico Engenheiro Civil João Batista Moreira, Declaram ter pleno conhecimento, aceitação e entendimento das exigências edilícias e contratuais que possam orientar na elaboração completa da proposta de preços bem como de posse do edital e seus projetos completos tirou todas as dúvidas com relação a obra tendo condição de executá-los de forma editalícia e contratual e assumem inteira responsabilidade pela execução dos serviços assumindo inteira responsabilidade ocorrências de eventuais prejuízos em virtude de sua omissão sendo os mesmos iniciados dentro do prazo de 10 (dez) dias consecutivos contados da ordem de serviço.



Massapê/CE, 02 de Outubro de 2017

Atenciosamente,

Francisco Fausto dos Santos
Fco. Fausto dos Santos
Titular
CPF: 06165389368

João Batista Moreira
João Batista Moreira
CREA/CE: 9227D
RESP. TÉCNICO

	Reconheço a(s) Firmas(s) de <u>Francisco Fausto dos Santos e João Batista Moreira</u>
	() Por autenticidade () por semelhança. Dou Fé, Em Testemunho _____ da verdade.
02 OUT. 2017	
Sobral - CE	
<input type="checkbox"/> ANTONIO MAURICIO DE CARVALHO - TABELIÃO <input type="checkbox"/> THALES GUIMARÃES DE CARVALHO - SUBSTITUTO <input type="checkbox"/> MARIA APARECIDA DE CASTRO - ESC. SUBST. <input type="checkbox"/> RAIMUNDO NONATO ALVES - ESC. SUBST. <input type="checkbox"/> LARIZA MELO DE SOUSA - ESC. SUBST.	
VÁLIDO APENAS COM O SELLO DE AUTENTICIDADE.	