

Anotação de Responsabilidade Técnica - ART
 Lei nº 6.496, de 7 de dezembro de 1977

CREA-CE

ART OBRA / SERVIÇO
 Nº CE20241383481

Conselho Regional de Engenharia e Agronomia do Ceará

INICIAL

1. Responsável Técnico:

WALTER BEZERRA DE MENEZES

Título profissional: ENGENHEIRO CIVIL

RNP: 0605293074

Registro: 10216CE

2. Dados do Contrato

Contratante: PREFEITURA MUNICIPAL DE CARIRÉ

PRAÇA ELÍCIO AGUIAR

CPF/CNPJ: 07.598.600/0001-42

Nº: S/N

Complemento:

Bairro: CENTRO

Cidade: CARIRÉ

UF: CE

CEP: 62184000

Contrato: Não especificado

Celebrado em:

Valor: R\$ 2.427.922,83

Tipo de contratante: Pessoa Jurídica de Direito Público

Ação Institucional: NENHUMA - NÃO OPTANTE



3. Dados da Obra/Serviço

PRAÇA ELÍCIO AGUIAR

Nº: S/N

Complemento:

Bairro: CENTRO

Cidade: CARIRÉ

UF: CE

CEP: 62184000

Data de Início: 14/03/2024

Previsão de término: 31/12/2024

Coordenadas Geográficas: -3.949141, -40.474878

Finalidade: Saúde

Código: Não Especificado

Proprietário: PREFEITURA MUNICIPAL DE CARIRÉ

CPF/CNPJ: 07.598.600/0001-42

4. Atividade Técnica

18 - Fiscalização

60 - Fiscalização de obra > CONSTRUÇÃO CIVIL > EDIFICAÇÕES > DE EDIFICAÇÃO > #1.1.1.1 - DE ALVENARIA

Quantidade

Unidade

15,00

un

14 - Elaboração

80 - Projeto > CONSTRUÇÃO CIVIL > EDIFICAÇÕES > DE EDIFICAÇÃO > #1.1.1.1 - DE ALVENARIA

Quantidade

Unidade

15,00

un

35 - Elaboração de orçamento > CONSTRUÇÃO CIVIL > EDIFICAÇÕES > DE EDIFICAÇÃO > #1.1.1.1 - DE ALVENARIA

15,00

un

Após a conclusão das atividades técnicas o profissional deve proceder a baixa desta ART

5. Observações

ART DE ELABORAÇÃO DE PROJETO, ORÇAMENTO E FISCALIZAÇÃO DOS SERVIÇOS DE REFORMA DE DIVERSAS UBS'S E PRÉDIOS ANEXOS A SECRETARIA DE SAÚDE NO MUNICÍPIO DE CARIRÉ.

6. Declarações

Declaro que estou cumprindo as regras de acessibilidade previstas nas normas técnicas c 5296/2004.

Documento assinado digitalmente

WALTER BEZERRA DE MENEZES

Data: 22/03/2024 11:43:51-0300

Verifique em <https://validar.fls.gov.br>

7. Entidade de Classe

SINDICATO DOS ENGENHEIROS NO ESTADO DO CEARÁ (SENGE-CE)

8. Assinaturas

Declaro serem verdadeiras as informações acima

WALTER BEZERRA DE MENEZES - CPF: 139.620.433-49

Local

data

PREFEITURA MUNICIPAL DE CARIRÉ - CNPJ: 07.598.600/0001-42

9. Informações

*A ART é válida somente quando quitada, mediante apresentação do comprovante do pagamento ou conferência no site do Crea.

10. Valor

Valor da ART: R\$ 262,55

Registrada em: 18/03/2024

Valor pago: R\$ 262,55

Nosso Número: 8218855006

A autenticidade desta ART pode ser verificada em <https://crea-ce.stapec.com.br/publico/> com a chave: v9418
 Impresso em: 22/03/2024 às 11:36:42 por: ip: 191.247.24.139

www.crea-ce.org.br

telecom@crea-ce.org.br

Tel: (85) 3453-5800

Fax: (85) 3453-5804



CamScanner



RESUMO

OBRA:	MANUTENCAO DE DIVERSAS UBS E PREDIOS ANEXOS DA SECRETARIA DE SAUDE DO MUNICIPIO DE CARIRÉ
LOCAL:	DIVERSAS LOCALIDADES - CARIRÉ/CE
DATA:	26/01/2024
BDI:	26,85%
TABELA:	SEINFRA 028.1 - DESONERADA

ITEM	SERVIÇO	TOTAL
1	UNIDADE BÁSICA DE SAÚDE FRANCISCO JOSÉ DE BRITO-ALTO FELIZ	219.109,54
2	UNIDADE BÁSICA DE SAÚDE DEUSDETE RODRIGUES DE BRITO-ALTO DOS HONORIOS	155.660,01
3	UNIDADE BÁSICA DE SAÚDE - JURÉ	148.910,03
4	UNIDADE BÁSICA DE SAÚDE JOAO POMPEU SILVA MAGALHÃES-BOA ESPERANÇA	164.378,75
5	UNIDADE BÁSICA DE SAÚDE- SERROTE BRANCO	160.475,74
6	UNIDADE BÁSICA DE SAÚDE FRANCISCO ANTONIO DE BRITO- ARARIUS	122.710,54
7	UNIDADE BÁSICA DE SAÚDE LUIZ GONZAGA DA SILVA-JUCA	146.728,28
8	UNIDADE BÁSICA DE SAÚDE-TAPUIO	162.532,23
9	UNIDADE BÁSICA DE SAÚDE -ALMAS	127.196,29
10	UNIDADE BÁSICA DE SAÚDE-CACIMBAS	125.028,78
11	UNIDADE BÁSICA DE SAÚDE-SEDE 1	196.760,28
12	UNIDADE BÁSICA DE SAÚDE-SEDE 2	165.148,67
13	UNIDADE BÁSICA DE SAÚDE ANIL	165.148,67
14	CENTRO DE REABILITACAO	116.980,04
15	CAPS-CENTRO DE ATENCAO PSICOSSOCIAL	251.154,98
	TOTAL ACUMULADO C/ BDI - 26,85%	2.427.922,83

CARIRE, 26 DE JANEIRO DE 2024.



OBRA:	MANUTENCAO DE DIVERSAS UBS E PREDIOS ANEXOS DA SECRETARIA DE SAUDE DO MUNICIPIO DE CARIRÉ
LOCAL:	DIVERSAS LOCALIDADES - CARIRÉ/CE

PLANILHA ORÇAMENTÁRIA

1- UNIDADE BÁSICA DE SAÚDE FRANCISCO JOSE DE BRITO-ALTO FELIZ

PLANILHA ORÇAMENTÁRIA

ITEM	CÓDIGO	DESCRIÇÃO	FONTE	UND	QTD	PREÇO UNITÁRIO R\$ SEM BDI	PREÇO TOTAL R\$ SEM BDI
1	SERVIÇOS PRELIMINARES						
1.1	C1937	PLACAS PADRÃO DE OBRA	SEINFRA	M2	2,00	R\$ 183,41	R\$ 366,82
1.2	C1066	DEMOLIÇÃO DE PISO CIMENTADO SOBRE LASTRO DE CONCRETO	SEINFRA	M2	236,67	R\$ 27,14	R\$ 6.423,24
1.3	C1064	DEMOLIÇÃO DE PISO CERÂMICO	SEINFRA	M2	3,04	R\$ 14,81	R\$ 44,41
1.4	C1070	DEMOLIÇÃO DE REVESTIMENTO C/ARGAMASSA	SEINFRA	M2	982,46	R\$ 10,44	R\$ 10.256,89
2	ESQUADRIAS DE MADEIRA, METÁLICAS E FERRAGENS						
2.1	C1997	PORTA INTERNA DE CEDRO LISA COMPLETA UMA FOLHA (0.80X 2.10)m	SEINFRA	UN	10,00	R\$ 1.002,81	R\$ 10.028,10
3	COBERTURA						
3.1	C3005	MADEIRAMENTO P/TELHA CERÂMICA C/ REAPROVEITAMENTO	SEINFRA	M2	241,71	R\$ 45,12	R\$ 10.905,98
3.2	C2200	RETELHAMENTO C/ TELHA CERÂMICA. ATÉ 20% NOVA	SEINFRA	M2	241,71	R\$ 51,14	R\$ 12.361,07
4	REVESTIMENTOS						
4.1	C0776	CHAPISCO C/ ARGAMASSA DE CIMENTO E AREIA S/PENEIRAR TRAÇO 1:3 ESP. = 5mm P/ PAREDE	SEINFRA	M2	982,46	R\$ 7,42	R\$ 7.289,85
4.2	C3408	REBOCO C/ ARGAMASSA DE CIMENTO E AREIA S/PENEIRAR, TRAÇO 1:3	SEINFRA	M2	982,46	R\$ 38,20	R\$ 37.529,88
4.3	C1220	EMBOÇO C/ ARGAMASSA DE CIMENTO E AREIA S/PENEIRAR, TRAÇO 1:3	SEINFRA	M2	53,97	R\$ 38,20	R\$ 2.061,67
4.4	C4432	CERÂMICA ESMALTADA C/ ARG. CIMENTO E AREIA ATÉ 30x30cm (900 cm²) - PEI-5/PEI-4 P/ PAREDE	SEINFRA	M2	3,04	R\$ 106,37	R\$ 323,35
4.5	C1120	REJUNTAMENTO C/ ARG. PRÉ-FABRICADA, JUNTA ATÉ 2mm EM CERÂMICA, ATÉ 30x30 cm (900 cm²) (PAREDE/PISO)	SEINFRA	M2	3,04	R\$ 10,05	R\$ 30,54
5	PISOS						
5.1	C3025	PISO MORTO CONCRETO FCK=13,5MPa C/PREPARO E LANÇAMENTO	SEINFRA	M3	0,16	R\$ 647,03	R\$ 97,31
5.2	C4439	CERÂMICA ESMALTADA C/ ARG. CIMENTO E AREIA ACIMA DE 30x30cm (900 cm²) - PEI-5/PEI-4 P/ PISO	SEINFRA	M2	3,04	R\$ 127,49	R\$ 387,47

[Handwritten signature]

[Handwritten mark]

R\$ 17.091,36
R\$ 366,82
R\$ 6.423,24
R\$ 44,41
R\$ 10.256,89
R\$ 10.028,10
R\$ 23.267,05
R\$ 10.905,98
R\$ 12.361,07
R\$ 47.235,29
R\$ 7.289,85
R\$ 37.529,88
R\$ 2.061,67
R\$ 323,35
R\$ 30,54
R\$ 515,32
R\$ 97,31
R\$ 387,47



OBRA:	MANUTENCAO DE DIVERSAS UBS E PREDIOS ANEXOS DA SECRETARIA DE SAUDE DO MUNICIPIO DE CARIRÉ
LOCAL:	DIVERSAS LOCALIDADES - CARIRÉ/CE

PLANILHA ORÇAMENTÁRIA

5.3	C1120	REJUNTAMENTO C/ ARG. PRÉ-FABRICADA, JUNTA ATÉ 2mm EM CERÂMICA, ATÉ 30x30, cm (900 cm²) (PAREDE/PISO)	SEINFRA	M2	3,04	R\$ 10,05	R\$ 30,54
6	INSTALAÇÕES HIDROSANITÁRIAS						
6.1	C1948	PONTO HIDRÁULICO, MATERIAL E EXECUÇÃO	SEINFRA	UN			R\$ 12.027,29
6.2	C1950	PONTO SANITÁRIO, MATERIAL E EXECUÇÃO	SEINFRA	UN	10,00	R\$ 256,46	R\$ 2.564,60
6.3	C0349	BACIA DE LOUÇA BRANCA C/CAIXA ACOPLADA, ENTRADA HORIZONTAL	SEINFRA	UN	10,00	R\$ 238,04	R\$ 2.380,40
6.4	C1616	LAVATÓRIO DE LOUÇA BRANCA C/COLUNA, C/ TORNEIRA E ACESSÓRIOS	SEINFRA	UN	5,00	R\$ 687,29	R\$ 3.436,45
6.5	C2504	TORNEIRA DE PRESSÃO CROMADA LONGA P/PIA	SEINFRA	UN	5,00	R\$ 667,15	R\$ 3.335,75
6.6	C2506	TORNEIRA DE PRESSÃO P/JARDIM DE 3/4"	SEINFRA	UN	2,00	R\$ 138,16	R\$ 276,32
7	INSTALAÇÕES ELÉTRICAS						
7.1	C1947	PONTO ELÉTRICO, MATERIAL E EXECUÇÃO	SEINFRA	PT			R\$ 9.583,58
7.2	C1682	LUMINÁRIA FLUORESCENTE COMPLETA (1 X 16)W	SEINFRA	UN	19,00	R\$ 264,15	R\$ 5.018,85
7.3	C1637	LUMINÁRIA FLUORESCENTE COMPLETA (1 X 32)W	SEINFRA	UN	8,00	R\$ 98,92	R\$ 791,36
7.4	C0537	CABO ISOLADO PVC 750V 6MM2	SEINFRA	M	11,00	R\$ 100,16	R\$ 1.101,76
7.5	C0524	CABO ISOLADO PVC 750V 10MM2	SEINFRA	M	150,00	R\$ 9,87	R\$ 1.480,50
7.6	C0635	CAIXA DE PASSAGEM EM ALVENARIA - 1 TIJOLO COMUM	SEINFRA	M2	60,00	R\$ 15,57	R\$ 934,20
8	PINTURA						
8.1	C2198	REMOÇÃO DE PINTURA ANTIGA A TEMPERA	SEINFRA	M2			R\$ 49.660,32
8.2	C1614	LATEX DUAS DEMÃOS EM PAREDES EXTERNAS S/MASSA	SEINFRA	M2	982,46	R\$ 5,54	R\$ 5.442,82
8.3	C3487	APLICAÇÃO DE LIQUIBRILHO SOBRE PINTURAS, DUAS DEMÃOS	SEINFRA	M2	982,46	R\$ 22,85	R\$ 22.449,20
8.4	C1910	PINTURA P/PISO À BASE LATEX ACRÍLICO, TIPO "NOVACOR"	SEINFRA	M2	982,46	R\$ 19,47	R\$ 19.128,49
8.5	C1280	ESMALTE DUAS DEMÃOS EM ESQUADRIAS DE MADEIRA	SEINFRA	M2	34,67	R\$ 25,57	R\$ 886,52
8.6	C1279	ESMALTE DUAS DEMÃOS EM ESQUADRIAS DE FERRO	SEINFRA	M2	72,64	R\$ 24,64	R\$ 1.789,87
9	SERVIÇOS DIVERSOS						
9.1	C1628	LIMPEZA GERAL	SEINFRA	M2			R\$ 163,42
					241,71	R\$ 12,92	R\$ 3.122,90
TOTAL GERAL SEM BDI							R\$ 3.122,90
BDI 26,85%							R\$ 172.731,21
TOTAL GERAL COM BDI							R\$ 46.378,33
2- UNIDADE BÁSICA DE SAÚDE DEUSDETE RODRIGUES DE BRITO-ALTO DOS HONORIOS							R\$ 219.109,54

PLANILHA ORÇAMENTÁRIA



OBRA:	MANUTENÇÃO DE DIVERSAS UBS E PREDIOS ANEXOS DA SECRETARIA DE SAUDE DO MUNICIPIO DE CARIRÉ
LOCAL:	DIVERSAS LOCALIDADES - CARIRÉ/CE

PLANILHA ORÇAMENTÁRIA

ITEM	CÓDIGO	DESCRIÇÃO	FONTE	UND.	QTD	PREÇO UNITÁRIO R\$SEM BDI	PREÇO TOTAL R\$SEM BDI
1	SERVIÇOS PRELIMINARES						R\$ 6.948,07
1.1	C1084	DEMOLIÇÃO DE PISO CERÂMICO	SEINFRA	M2	2,80	R\$ 14,61	R\$ 40,91
1.2	C1070	DEMOLIÇÃO DE REVESTIMENTO C/ARGAMASSA	SEINFRA	M2	661,61	R\$ 10,44	R\$ 6.907,16
2	ESQUADRIAS DE MADEIRA, METÁLICAS E FERRAGENS						R\$ 7.019,67
2.1	C1987	PORTA INTERNA DE CEDRO LISA COMPLETA UMA FOLHA (0.80X 2.10)m	SEINFRA	UN	7,00	R\$ 1.002,81	R\$ 7.019,67
3	COBERTURA						R\$ 18.210,47
3.1	C3005	MADEIRAMENTO P/TELHA CERÂMICA C/ REAPROVEITAMENTO	SEINFRA	M2	189,18	R\$ 45,12	R\$ 8.535,80
3.2	C2200	RETELHAMENTO C/ TELHA CERÂMICA ATÉ 20% NOVA	SEINFRA	M2	189,18	R\$ 51,14	R\$ 9.674,67
4	REVESTIMENTOS						R\$ 30.578,28
4.1	C0776	CHAPISCO C/ ARGAMASSA DE CIMENTO E AREIA S/PENEIRAR TRAÇO 1:3 ESP = 5mm P/ PAREDE	SEINFRA	M2	661,61	R\$ 7,42	R\$ 4.909,11
4.2	C3408	REBOCO C/ ARGAMASSA DE CIMENTO E AREIA S/PENEIRAR, TRAÇO 1:3	SEINFRA	M2	661,61	R\$ 38,20	R\$ 25.273,31
4.3	C4432	CERÂMICA ESMALTADA C/ ARG. CIMENTO E AREIA ATÉ 30x30cm (900 cm²) - PEI-5/PEI-4 P/ PAREDE	SEINFRA	M2	3,40	R\$ 106,37	R\$ 361,66
4.4	C1120	REJUNTAMENTO C/ ARG. PRÉ-FABRICADA, JUNTA ATÉ 2mm EM CERÂMICA, ATÉ 30x30 cm (900 cm²) (PAREDE/PISO)	SEINFRA	M2	3,40	R\$ 10,05	R\$ 34,17
5	PISOS						R\$ 1.957,79
5.1	C3025	PISO MORTO CONCRETO FCK=13,5MPa C/PREPARO E LANÇAMENTO	SEINFRA	M3	2,43	R\$ 647,03	R\$ 1.572,68
5.2	C4439	CERÂMICA ESMALTADA C/ ARG. CIMENTO E AREIA ACIMA DE 30x30cm (900 cm²) - PEI-5/PEI-4 P/ PISO	SEINFRA	M2	2,80	R\$ 127,49	R\$ 356,97
5.3	C1120	REJUNTAMENTO C/ ARG. PRÉ-FABRICADA, JUNTA ATÉ 2mm EM CERÂMICA, ATÉ 30x30 cm (900 cm²) (PAREDE/PISO)	SEINFRA	M2	2,80	R\$ 10,05	R\$ 28,14
6	INSTALAÇÕES HIDROSANITÁRIAS						R\$ 13.080,74
6.1	C1948	PONTO HIDRÁULICO, MATERIAL E EXECUÇÃO	SEINFRA	UN	7,00	R\$ 256,46	R\$ 1.795,22

Handwritten signature

Handwritten signature



OBRA:	MANUTENCAO DE DIVERSAS UBS E PREDIOS ANEXOS DA SECRETARIA DE SAUDE DO MUNICIPIO DE CARIRÉ
LOCAL:	DIVERSAS LOCALIDADES - CARIRÉ/CE

PLANILHA ORÇAMENTÁRIA

6.2	C1959	PONTO SANITÁRIO, MATERIAL E EXECUÇÃO	SEINFRA	UN	7,00	R\$ 238,04	R\$ 1.686,28	
6.3	C0349	BACIA DE LOUÇA BRANCA C/CAIXA ACOPLADA, ENTRADA HORIZONTAL	SEINFRA	UN	7,00	R\$ 687,29	R\$ 4.811,03	
6.4	C1518	LAVATÓRIO DE LOUÇA BRANCA C/COLUNA, C/ TORNEIRA E ACESSÓRIOS	SEINFRA	UN	7,00	R\$ 667,15	R\$ 4.670,05	
6.5	C2504	TORNEIRA DE PRESSÃO GROMADA LONGA P/PIA	SEINFRA	UN	1,00	R\$ 138,16	R\$ 138,16	
7	INSTALAÇÕES ELÉTRICAS							R\$ 7.933,32
7.1	C1947	PONTO ELÉTRICO, MATERIAL E EXECUÇÃO	SEINFRA	PT	19,00	R\$ 284,15	R\$ 5.018,85	
7.2	C1662	LUMINÁRIA FLUORESCENTE COMPLETA (1 X 16)W	SEINFRA	UN	7,00	R\$ 98,92	R\$ 692,44	
7.3	C1637	LUMINÁRIA FLUORESCENTE COMPLETA (1 X 32)W	SEINFRA	UN	12,00	R\$ 100,16	R\$ 1.201,92	
7.4	C0537	CABO ISOLADO PVC 750V 6MM2	SEINFRA	M	30,00	R\$ 9,87	R\$ 296,10	
7.5	C0524	CABO ISOLADO PVC 750V 10MM2	SEINFRA	M	30,00	R\$ 15,57	R\$ 467,10	
7.6	C0635	CAIXA DE PASSAGEM EM ALVENARIA - 1 TIJOLO COMUM	SEINFRA	M2	1,00	R\$ 256,91	R\$ 256,91	
8	PINTURA							R\$ 34.539,35
8.1	C2198	REMOÇÃO DE PINTURA ANTIGA À TEMPERA	SEINFRA	M2	661,61	R\$ 5,54	R\$ 3.665,31	
8.2	C1614	LATEX DUAS DEMÃOS EM PAREDES EXTERNAS S/MASSA	SEINFRA	M2	661,61	R\$ 22,85	R\$ 15.117,77	
8.3	C3487	APLICAÇÃO DE LIQUIBRILHO SOBRE PINTURAS, DUAS DEMÃOS	SEINFRA	M2	661,61	R\$ 19,47	R\$ 12.881,53	
8.4	C1910	PINTURA P/PISO A BASE LATEX ACRÍLICO, TIPO "NOVACOR"	SEINFRA	M2	60,60	R\$ 25,57	R\$ 1.549,54	
8.5	C1280	ESMALTE DUAS DEMÃOS EM ESQUADRIAS DE MADEIRA	SEINFRA	M2	51,24	R\$ 24,64	R\$ 1.262,55	
8.6	C1279	ESMALTE DUAS DEMÃOS EM ESQUADRIAS DE FERRO	SEINFRA	M2	1,41	R\$ 44,42	R\$ 62,65	
9	SERVIÇOS DIVERSOS							R\$ 2.444,21
9.1	C1628	LIMPEZA GERAL	SEINFRA	M2	189,18	R\$ 12,92	R\$ 2.444,21	
TOTAL GERAL SEM BDI							122.711,87	
BDI 26,85%							32.948,14	
TOTAL GERAL COM BDI							155.660,01	

3- UNIDADE BÁSICA DE SAÚDE DE JURÉ

PLANILHA ORÇAMENTÁRIA

R\$ 480,11
R\$ 750,11
R\$ 1.230,11
R\$ 2.460,11
R\$ 3.690,11
R\$ 4.920,11
R\$ 6.150,11
R\$ 7.380,11
R\$ 8.610,11
R\$ 9.840,11
R\$ 11.070,11
R\$ 12.300,11
R\$ 13.530,11
R\$ 14.760,11
R\$ 15.990,11
R\$ 17.220,11
R\$ 18.450,11
R\$ 19.680,11
R\$ 20.910,11
R\$ 22.140,11
R\$ 23.370,11
R\$ 24.600,11
R\$ 25.830,11
R\$ 27.060,11
R\$ 28.290,11
R\$ 29.520,11
R\$ 30.750,11
R\$ 31.980,11
R\$ 33.210,11
R\$ 34.440,11
R\$ 35.670,11
R\$ 36.900,11
R\$ 38.130,11
R\$ 39.360,11
R\$ 40.590,11
R\$ 41.820,11
R\$ 43.050,11
R\$ 44.280,11
R\$ 45.510,11
R\$ 46.740,11
R\$ 47.970,11
R\$ 49.200,11
R\$ 50.430,11
R\$ 51.660,11
R\$ 52.890,11
R\$ 54.120,11
R\$ 55.350,11
R\$ 56.580,11
R\$ 57.810,11
R\$ 59.040,11
R\$ 60.270,11
R\$ 61.500,11
R\$ 62.730,11
R\$ 64.160,11
R\$ 65.590,11
R\$ 67.020,11
R\$ 68.450,11
R\$ 69.880,11
R\$ 71.310,11
R\$ 72.740,11
R\$ 74.170,11
R\$ 75.600,11
R\$ 77.030,11
R\$ 78.460,11
R\$ 79.890,11
R\$ 81.320,11
R\$ 82.750,11
R\$ 84.180,11
R\$ 85.610,11
R\$ 87.040,11
R\$ 88.470,11
R\$ 89.900,11
R\$ 91.330,11
R\$ 92.760,11
R\$ 94.190,11
R\$ 95.620,11
R\$ 97.050,11
R\$ 98.480,11
R\$ 99.910,11
R\$ 101.340,11
R\$ 102.770,11
R\$ 104.200,11
R\$ 105.630,11
R\$ 107.060,11
R\$ 108.490,11
R\$ 109.920,11
R\$ 111.350,11
R\$ 112.780,11
R\$ 114.210,11
R\$ 115.640,11
R\$ 117.070,11
R\$ 118.500,11
R\$ 119.930,11
R\$ 121.360,11
R\$ 122.790,11
R\$ 124.220,11
R\$ 125.650,11
R\$ 127.080,11
R\$ 128.510,11
R\$ 129.940,11
R\$ 131.370,11
R\$ 132.800,11
R\$ 134.230,11
R\$ 135.660,11
R\$ 137.090,11
R\$ 138.520,11
R\$ 139.950,11
R\$ 141.380,11
R\$ 142.810,11
R\$ 144.240,11
R\$ 145.670,11
R\$ 147.100,11
R\$ 148.530,11
R\$ 149.960,11
R\$ 151.390,11
R\$ 152.820,11
R\$ 154.250,11
R\$ 155.680,11
R\$ 157.110,11
R\$ 158.540,11
R\$ 159.970,11
R\$ 161.400,11
R\$ 162.830,11
R\$ 164.260,11
R\$ 165.690,11
R\$ 167.120,11
R\$ 168.550,11
R\$ 169.980,11
R\$ 171.410,11
R\$ 172.840,11
R\$ 174.270,11
R\$ 175.700,11
R\$ 177.130,11
R\$ 178.560,11
R\$ 179.990,11
R\$ 181.420,11
R\$ 182.850,11
R\$ 184.280,11
R\$ 185.710,11
R\$ 187.140,11
R\$ 188.570,11
R\$ 189.999,99



OBRA:	MANUTENCAO DE DIVERSAS UBS E PREDIOS ANEXOS DA SECRETARIA DE SAUDE DO MUNICIPIO DE CARIRÉ
LOCAL:	DIVERSAS LOCALIDADES - CARIRÉ/CE

PLANILHA ORÇAMENTÁRIA

ITEM	CÓDIGO	DESCRIÇÃO	FORTE	UND	QTD	PREÇO UNITÁRIO R\$SEM BDI	PREÇO TOTAL R\$SEM BDI
1	SERVIÇOS PRELIMINARES						R\$ 5.943,60
1.1	C1084	DEMOLIÇÃO DE PISO CERÂMICO	SEINFRA	M2	4,36	R\$ 14,81	R\$ 63,70
1.2	C1070	DEMOLIÇÃO DE REVESTIMENTO C/ARGAMASSA	SEINFRA	M2	563,21	R\$ 10,44	R\$ 5.879,90
2	ESQUADRIAS DE MADEIRA, METÁLICAS E FERRAGENS						R\$ 6.016,86
2.1	C1987	PORTA INTERNA DE CEDRO LISA COMPLETA UMA FOLHA (0.80X 2.10)m	SEINFRA	UN	6,00	R\$ 1.002,81	R\$ 6.016,86
3	COBERTURA						R\$ 18.657,05
3.1	C3005	MADEIRAMENTO P/TELHA CERÂMICA C/ REAPROVEITAMENTO	SEINFRA	M2	193,82	R\$ 45,12	R\$ 8.745,13
3.2	C2200	RETELHAMENTO C/ TELHA CERÂMICA ATÉ 20% NOVA	SEINFRA	M2	193,82	R\$ 51,14	R\$ 9.911,92
4	REVESTIMENTOS						R\$ 28.215,00
4.1	C0776	CHAPISCO C/ ARGAMASSA DE CIMENTO E AREIA S/PENEIRAR TRAÇO 1:3 ESP.= 5mm P/ PAREDE	SEINFRA	M2	563,21	R\$ 7,42	R\$ 4.179,01
4.2	C3408	REBOCO C/ ARGAMASSA DE CIMENTO E AREIA S/ PENEIRAR, TRAÇO 1:3	SEINFRA	M2	563,21	R\$ 38,20	R\$ 21.514,43
4.3	C4432	CERÂMICA ESMALTADA C/ ARG. CIMENTO E AREIA ATÉ 30x30cm (900 cm²) - PEI-5/PEI-4 P/ PAREDE	SEINFRA	M2	4,48	R\$ 106,37	R\$ 476,54
4.4	C1120	REJUNTAMENTO C/ ARG. PRÉ-FABRICADA, JUNTA ATÉ 2mm EM CERÂMICA, ATÉ 30x30 cm (900 cm²) (PAREDE/PISO)	SEINFRA	M2	4,48	R\$ 10,05	R\$ 45,02
5	PISOS						R\$ 1.544,68
5.1	C3025	PISO MORTO CONCRETO FCK=13,5MPa C/PREPARO E LANÇAMENTO	SEINFRA	M3	1,46	R\$ 647,03	R\$ 944,97
5.2	C4439	CERÂMICA ESMALTADA C/ ARG. CIMENTO E AREIA ACIMA DE 30x30cm (900 cm²) - PEI-5/PEI-4 P/PISO	SEINFRA	M3	4,36	R\$ 127,49	R\$ 555,90
5.3	C1120	REJUNTAMENTO C/ ARG. PRÉ-FABRICADA, JUNTA ATÉ 2mm EM CERÂMICA, ATÉ 30x30 cm (900 cm²) (PAREDE/PISO)	SEINFRA	M2	4,36	R\$ 10,05	R\$ 43,81
6	INSTALAÇÕES HIDROSANITÁRIAS						R\$ 14.336,96
6.1	C1948	PONTO HIDRÁULICO, MATERIAL E EXECUÇÃO	SEINFRA	UN	12,00	R\$ 256,46	R\$ 3.077,52
6.2	C1950	PONTO SANITÁRIO, MATERIAL E EXECUÇÃO	SEINFRA	UN	12,00	R\$ 238,04	R\$ 2.856,48
6.3	C0349	BACIA DE LOUÇA BRANCA C/CAIXA ACOPLADA, ENTRADA HORIZONTAL	SEINFRA	UN	6,00	R\$ 687,29	R\$ 4.123,74

[Handwritten signature]

[Handwritten mark]



OBRA:	MANUTENCAO DE DIVERSAS UBS E PREDIOS ANEXOS DA SECRETARIA DE SAUDE DO MUNICIPIO DE CARIRÉ
LOCAL:	DIVERSAS LOCALIDADES - CARIRÉ/CE

PLANILHA ORÇAMENTÁRIA

1 SERVIÇOS PRELIMINARES							R\$ 7.743,44	
1.1	C1064	DEMOLIÇÃO DE PISO CERÂMICO	SEINFRA	M2	4,32	R\$ 14,61	R\$ 63,12	
1.2	C1070	DEMOLIÇÃO DE REVESTIMENTO C/ARGAMASSA	SEINFRA	M2	735,66	R\$ 10,44	R\$ 7.680,32	
2 ESQUADRIAS DE MADEIRA, METÁLICAS E FERRAGENS							R\$ 7.019,67	
2.1	C1987	PORTA INTERNA DE CEDRO LISA COMPLETA UMA FOLHA (0.80X 2.10)m	SEINFRA	UN	7,00	R\$ 1.002,81	R\$ 7.019,67	
3 COBERTURA							R\$ 16.985,05	
3.1	C3005	MADEIRAMENTO P/TELHA CERÂMICA C/ REAPROVEITAMENTO	SEINFRA	M2	176,45	R\$ 45,12	R\$ 7.961,41	
3.2	C2200	RETELHAMENTO C/ TELHA CERÂMICA ATE 20% NOVA	SEINFRA	M2	176,45	R\$ 51,14	R\$ 9.023,64	
4 REVESTIMENTOS							R\$ 34.083,87	
4.1	C0775	CHAPISCO C/ ARGAMASSA DE CIMENTO E AREIA S/PENEIRAR TRAÇO 1:3 ESP.= 5mm P/ PAREDE	SEINFRA	M2	735,66	R\$ 7,42	R\$ 5.458,62	
4.2	C3408	REBOCO C/ ARGAMASSA DE CIMENTO E AREIA S/PENEIRAR, TRAÇO 1:3	SEINFRA	M2	735,66	R\$ 38,20	R\$ 28.102,31	
4.3	C4432	CERÂMICA ESMALTADA C/ ARG. CIMENTO E AREIA ATÉ 30x30cm (900 cm²) - PEI-5/PEI-4 P/ PAREDE	SEINFRA	M2	4,32	R\$ 106,37	R\$ 459,52	
4.4	C1120	REJUNTAMENTO C/ ARG. PRÉ-FABRICADA, JUNTA ATÉ 2mm EM CERÂMICA, ATÉ 30x30 cm (900 cm²) (PAREDE/PISO)	SEINFRA	M2	4,32	R\$ 10,05	R\$ 43,42	
5 PISOS							R\$ 2.885,95	
5.1	C3025	PISO MORTO CONCRETO FOK=13,5MPa C/PREPARO E LANÇAMENTO	SEINFRA	M3	3,54	R\$ 647,03	R\$ 2.281,77	
5.2	C4439	CERÂMICA ESMALTADA C/ ARG. CIMENTO E AREIA ACIMA DE 30x30cm (900 cm²) - PEI-5/PEI-4 P/ PISO	SEINFRA	M3	4,32	R\$ 127,49	R\$ 550,76	
5.3	C1120	REJUNTAMENTO C/ ARG. PRÉ-FABRICADA, JUNTA ATÉ 2mm EM CERÂMICA, ATÉ 30x30 cm (900 cm²) (PAREDE/PISO)	SEINFRA	M2	4,32	R\$ 10,05	R\$ 43,42	
6 INSTALAÇÕES HIDROSANITÁRIAS							R\$ 11.993,52	
6.1	C1948	PONTO HIDRÁULICO, MATERIAL E EXECUÇÃO	SEINFRA	UN	10,00	R\$ 256,46	R\$ 2.564,60	
6.2	C1950	PONTO SANITÁRIO, MATERIAL E EXECUÇÃO	SEINFRA	UN	10,00	R\$ 238,04	R\$ 2.380,40	
6.3	C0348	BACIA DE LOUÇA BRANCA C/CAIXA ACOPLADA, ENTRADA HORIZONTAL	SEINFRA	UN	5,00	R\$ 687,29	R\$ 3.436,45	
6.4	C1618	LAVATÓRIO DE LOUÇA BRANCA C/COLUNA, C/ TORNEIRA E ACESSÓRIOS	SEINFRA	UN	5,00	R\$ 667,15	R\$ 3.335,75	
6.5	C2504	TORNEIRA DE PRESSÃO CROMADA LONGA P/PIA	SEINFRA	UN	2,00	R\$ 138,16	R\$ 276,32	
7 INSTALAÇÕES ELÉTRICAS							R\$ 8.547,23	

Handwritten signature or mark.

Handwritten mark or signature.



OBRA:	MANUTENCAO DE DIVERSAS UBS E PREDIOS ANEXOS DA SECRETARIA DE SAUDE DO MUNICIPIO DE CARIRÉ
LOCAL:	DIVERSAS LOCALIDADES - CARIRÉ/CE

PLANILHA ORÇAMENTÁRIA

7.1	C1647	PONTO ELÉTRICO, MATERIAL E EXECUÇÃO	SEINFRA	PT	19,00	R\$ 264,15	R\$ 5.018,85
7.2	C1662	LUMINÁRIA FLUORESCENTE COMPLETA (1 X 16)W	SEINFRA	UN	8,00	R\$ 98,92	R\$ 791,36
7.3	C1637	LUMINÁRIA FLUORESCENTE COMPLETA (1 X 32)W	SEINFRA	UN	11,00	R\$ 100,16	R\$ 1.101,76
7.4	C0537	CABO ISOLADO PVC 750V 6MM2	SEINFRA	M	45,00	R\$ 9,87	R\$ 444,15
7.5	C0524	CABO ISOLADO PVC 750V 10MM2	SEINFRA	M	80,00	R\$ 15,57	R\$ 934,20
7.6	C0535	CAIXA DE PASSAGEM EM ALVENARIA - 1 TIJOLO COMUM	SEINFRA	M2	1,00	R\$ 256,91	R\$ 256,91
8	PINTURA						R\$ 38.067,68
8.1	C2198	REMOÇÃO DE PINTURA ANTIGA À TEMPERA	SEINFRA	M2	735,66	R\$ 5,54	R\$ 4.075,56
8.2	C1614	LÁTEX DUAS DEMÃOS EM PAREDES EXTERNAS S/MASSA	SEINFRA	M2	735,66	R\$ 22,85	R\$ 16.809,89
8.3	C3487	APLICAÇÃO DE LIQUIBILHO SOBRE PINTURAS, DUAS DEMÃOS	SEINFRA	M2	735,66	R\$ 19,47	R\$ 14.323,35
8.4	C1910	PINTURA P/PISO À BASE LÁTEX ACRÍLICO, TIPO "NOVACOR"	SEINFRA	M2	35,42	R\$ 25,57	R\$ 905,69
8.5	C1280	ESMALTE DUAS DEMÃOS EM ESQUADRIAS DE MADEIRA	SEINFRA	M2	72,64	R\$ 24,84	R\$ 1.789,95
8.6	C1279	ESMALTE DUAS DEMÃOS EM ESQUADRIAS DE FERRO	SEINFRA	M2	3,69	R\$ 44,42	R\$ 163,24
9	SERVIÇOS DIVERSOS						R\$ 2.279,73
9.1	C1828	LIMPEZA GERAL	SEINFRA	M2	176,45	R\$ 12,92	R\$ 2.279,73

[Handwritten signature]

[Handwritten mark]



OBRA:	MANUTENCAO DE DIVERSAS UBS E PREDIOS ANEXOS DA SECRETARIA DE SAUDE DO MUNICIPIO DE CARIRÉ
LOCAL:	DIVERSAS LOCALIDADES - CARIRÉ/CE

PLANILHA ORÇAMENTÁRIA

TOTAL GERAL SEM BDI	R\$ 129.585,14
BDI 26,85%	
TOTAL GERAL COM BDI	R\$ 34.793,61
5- UNIDADE BÁSICA DE SAÚDE SERROTE BRANCO	R\$ 164.378,75

PLANILHA ORÇAMENTÁRIA

ITEM	CÓDIGO	DESCRIÇÃO	FONTE	UND	QTD	PREÇO UNITÁRIO R\$SEM BDI	PREÇO TOTAL R\$SEM BDI
1	SERVIÇOS PRELIMINARES						
1.1	C1070	DEMOLIÇÃO DE REVESTIMENTO C/ARGAMASSA	SEINFRA	M2	756,47	R\$ 10,44	R\$ 7.897,49
2	ESQUADRIAS DE MADEIRA, METÁLICAS E FERRAGENS						
2.1	C1987	PORTA INTERNA DE CEDRO LISA COMPLETA UMA FOLHA (0.80X2.10)m	SEINFRA	UN	5,00	R\$ 1.002,81	R\$ 5.014,05
3	COBERTURA						
3.1	C3005	MADEIRAMENTO P/TELHA CERÂMICA C/ REAPROVEITAMENTO	SEINFRA	M2	194,19	R\$ 45,12	R\$ 8.761,85
3.2	C2200	RETELHAMENTO C/ TELHA CERÂMICA ATÉ 20% NOVA	SEINFRA	M2	194,19	R\$ 51,14	R\$ 9.930,88
4	REVESTIMENTOS						
4.1	C0776	CHAPISCO C/ ARGAMASSA DE CIMENTO E AREIA S/PENEIRAR TRAÇO 1:3 ESP = 5mm P/ PAREDE	SEINFRA	M2	756,47	R\$ 7,42	R\$ 5.612,97
4.2	C3408	REBOCO C/ ARGAMASSA DE CIMENTO E AREIA S/ PENEIRAR, TRAÇO 1:3	SEINFRA	M2	756,47	R\$ 38,20	R\$ 28.896,96
4.3	C4432	CERÂMICA ESMALTADA C/ ARG. CIMENTO E AREIA ATÉ 30x30cm (900 cm²) - PEI-5/PEI-4 P/ PAREDE	SEINFRA	M2	3,20	R\$ 106,37	R\$ 340,38
4.4	C1120	REJUNTAMENTO C/ ARG. PRÉ-FABRICADA, JUNTA ATÉ 2mm EM CERÂMICA, ATÉ 30x30 cm (900 cm²) (PAREDE/PISO)	SEINFRA	M2	3,20	R\$ 10,05	R\$ 32,16
5	PISOS						
5.1	C3025	PISO MORTO CONCRETO FCK=13,5MPa C/PREPARO E LANÇAMENTO	SEINFRA	M3	0,98	R\$ 647,03	R\$ 634,45
5.2	C4439	CERÂMICA ESMALTADA C/ ARG. CIMENTO E AREIA ACIMA DE 30x30cm (900 cm²) - PEI-5/PEI-4 P/ PISO	SEINFRA	M3	3,20	R\$ 127,49	R\$ 407,97
5.3	C1120	REJUNTAMENTO C/ ARG. PRÉ-FABRICADA, JUNTA ATÉ 2mm EM CERÂMICA, ATÉ 30x30 cm (900 cm²) (PAREDE/PISO)	SEINFRA	M2	3,20	R\$ 10,05	R\$ 32,16

[Handwritten signature]

[Handwritten notes and calculations on the right side of the page, including a large 'X' mark and various numerical values.]



OBRA:	MANUTENCAO DE DIVERSAS UBS E PRÉDIOS ANEXOS DA SECRETARIA DE SAUDE DO MUNICIPIO DE CARIRÉ
LOCAL:	DIVERSAS LOCALIDADES - CARIRÉ/CE

PLANILHA ORÇAMENTÁRIA

6								INSTALAÇÕES HIDROSANITÁRIAS		
6.1	C1948	PONTO HIDRÁULICO, MATERIAL E EXECUÇÃO	SEINFRA	UN	5,00	R\$ 256,46			R\$ 9.521,02	
6.2	C1950	PONTO SANITÁRIO, MATERIAL E EXECUÇÃO	SEINFRA	UN	5,00	R\$ 238,04			R\$ 1.282,30	
6.3	C0348	BACIA DE LOUÇA BRANCA C/CAIXA ACOPLADA, ENTRADA HORIZONTAL	SEINFRA	UN	5,00	R\$ 687,29			R\$ 1.190,20	
6.4	C1618	LAVATÓRIO DE LOUÇA BRANCA C/COLUNA, C/ TORNEIRA E ACESSÓRIOS	SEINFRA	UN	5,00	R\$ 667,15			R\$ 3.436,45	
6.5	C2504	TORNEIRA DE PRESSÃO CROMADA LONGA P/PIA	SEINFRA	UN	2,00	R\$ 138,16			R\$ 3.335,75	
7	INSTALAÇÕES ELÉTRICAS									R\$ 276,32
7.1	C1947	PONTO ELÉTRICO, MATERIAL E EXECUÇÃO	SEINFRA	PT	19,00	R\$ 264,15			R\$ 8.507,73	
7.2	C1662	LUMINÁRIA FLUORESCENTE COMPLETA (1 X 16)W	SEINFRA	UN	8,00	R\$ 98,92			R\$ 5.018,85	
7.3	C1637	LUMINÁRIA FLUORESCENTE COMPLETA (1 X 32)W	SEINFRA	UN	19,00	R\$ 100,16			R\$ 791,36	
7.4	C0537	CABO ISOLADO PVC 750V 6MM2	SEINFRA	M	45,00	R\$ 9,87			R\$ 1.903,04	
7.5	C0524	CABO ISOLADO PVC 750V 10MM2	SEINFRA	M	6,00	R\$ 15,57			R\$ 444,15	
7.6	C0635	CAIXA DE PASSAGEM EM ALVENARIA - 1 TIJOLO COMUM	SEINFRA	M2	1,00	R\$ 256,91			R\$ 93,42	
8	PINTURA									R\$ 256,91
8.1	C2198	REMOÇÃO DE PINTURA ANTIGA À TEMPERA	SEINFRA	M2	756,47	R\$ 5,54			R\$ 38.409,27	
8.2	C1614	LATEX DUAS DEMÃOS EM PAREDES EXTERNAS S/MASSA	SEINFRA	M2	756,47	R\$ 22,85			R\$ 4.190,84	
8.3	C3487	APLICAÇÃO DE LIQUIBRILHO SOBRE PINTURAS, DUAS DEMÃOS	SEINFRA	M2	756,47	R\$ 19,47			R\$ 17.285,34	
8.4	C1910	PINTURA P/PISO À BASE LATEX ACRILICO, TIPO "NOVACOR"	SEINFRA	M2	9,83	R\$ 25,57			R\$ 14.728,45	
8.5	C1286	ESMALTE DUAS DEMÃOS EM ESQUADRIAS DE MADEIRA	SEINFRA	M2	72,64	R\$ 24,64			R\$ 251,35	
8.6	C1279	ESMALTE DUAS DEMÃOS EM ESQUADRIAS DE FERRO	SEINFRA	M2	3,68	R\$ 44,42			R\$ 1.789,87	
9	SERVIÇOS DIVERSOS									R\$ 163,42
9.1	C1628	LIMPEZA GERAL	SEINFRA	M2	194,19	R\$ 12,92			R\$ 2.508,93	
TOTAL GERAL SEM BDI									R\$ 2.508,93	
BDI 26,85%									R\$ 126.508,27	
TOTAL GERAL COM BDI									R\$ 33.967,47	
6- UNIDADE BÁSICA DE SAÚDE FRANCISCO ANTONIO DE BRITO- ARARIUS									R\$ 160.475,74	

(Handwritten signature)

(Handwritten notes and calculations on the right margin)



OBRA:	MANUTENCAO DE DIVERSAS UBS E PREDIOS ANEXOS DA SECRETARIA DE SAUDE DO MUNICIPIO DE CARIRÉ
LOCAL:	DIVERSAS LOCALIDADES - CARIRÉ/CE

PLANILHA ORÇAMENTÁRIA

PLANILHA ORÇAMENTÁRIA							
ITEM	CÓDIGO	DESCRIÇÃO	FONTE	UND	QTD	PREÇO UNITÁRIO R\$SEM BDI	PREÇO TOTAL R\$SEM BDI
1	SERVIÇOS PRELIMINARES						
1.1	C1070	DEMOLIÇÃO DE REVESTIMENTO C/ARGAMASSA	SEINFRA	M2	474,05	R\$ 10,44	R\$ 4.949,13
2	ESQUADRIAS DE MADEIRA, METÁLICAS E FERRAGENS						
2.1	C1987	PORTA INTERNA DE CEDRO LISA COMPLETA UMA FOLHA (0.80X 2.10)m	SEINFRA	UN	9,00	R\$ 1.002,81	R\$ 9.025,29
3	COBERTURA						
3.1	C3005	MADEIRAMENTO P/TELHA CERÂMICA C/ REAPROVEITAMENTO	SEINFRA	M2	128,14	R\$ 45,12	R\$ 5.781,65
3.2	C2200	RETELHAMENTO C/ TELHA CERÂMICA. ATÉ 20% NOVA	SEINFRA	M2	128,14	R\$ 51,14	R\$ 6.553,05
4	REVESTIMENTOS						
4.1	C0776	CHAPISCO C/ ARGAMASSA DE CIMENTO E AREIA S/PENEIRAR TRAÇO 1:3 ESP.= 5mm P/PAREDE	SEINFRA	M2	474,05	R\$ 7,42	R\$ 3.517,49
4.2	C3408	REBOCO C/ ARGAMASSA DE CIMENTO E AREIA S/PENEIRAR, TRAÇO 1:3	SEINFRA	M2	474,05	R\$ 38,20	R\$ 18.108,74
4.3	C4432	CERÂMICA ESMALTADA C/ ARG. CIMENTO E AREIA ATÉ 30x30cm (900 cm²) - PEI-5/PEI-4 P/PAREDE	SEINFRA	M2	3,03	R\$ 106,37	R\$ 322,30
4.4	C1120	REJUNTAMENTO C/ ARG. PRÉ-FABRICADA, JUNTA ATÉ 2mm EM CERÂMICA, ATÉ 30x30 cm (900 cm²) (PAREDE/PISO)	SEINFRA	M2	3,03	R\$ 10,05	R\$ 30,45
5	PISOS						
5.1	C3025	PISO MORTO CONCRETO FCK=13,5MPa C/PRÉPARO E LANÇAMENTO	SEINFRA	M3	1,19	R\$ 647,03	R\$ 770,32
5.2	C4439	CERÂMICA ESMALTADA C/ ARG. CIMENTO E AREIA ACIMA DE 30x30cm (900 cm²) - PEI-5/PEI-4 P/PISO	SEINFRA	M3	10,50	R\$ 127,49	R\$ 1.338,65
5.3	C1120	REJUNTAMENTO C/ ARG. PRÉ-FABRICADA, JUNTA ATÉ 2mm EM CERÂMICA, ATÉ 30x30 cm (900 cm²) (PAREDE/PISO)	SEINFRA	M2	10,50	R\$ 10,05	R\$ 105,53
6	INSTALAÇÕES HIDROSANITÁRIAS						
6.1	C1948	PONTO HIDRÁULICO, MATERIAL E EXECUÇÃO	SEINFRA	UN	10,00	R\$ 256,48	R\$ 2.564,60
6.2	C1950	PONTO SANITÁRIO, MATERIAL E EXECUÇÃO	SEINFRA	UN	10,00	R\$ 238,04	R\$ 2.380,40



OBRA:	MANUTENÇÃO DE DIVERSAS UBS E PREDIOS ANEXOS DA SECRETARIA DE SAUDE DO MUNICIPIO DE CARIRÉ
LOCAL:	DIVERSAS LOCALIDADES - CARIRÉ/CE

PLANILHA ORÇAMENTÁRIA

6.3	C0349	BACIA DE LOUÇA BRANCA C/CAIXA ACOPLADA, ENTRADA HORIZONTAL	SEINFRA	UN	5,00	R\$ 687,29	R\$ 3.436,45
6.4	C161B	LAVATÓRIO DE LOUÇA BRANCA C/COLONA, C/ TORNEIRA E ACESSÓRIOS	SEINFRA	UN	5,00	R\$ 667,15	R\$ 3.335,75
6.5	C2504	TORNEIRA DE PRESSÃO CROMADA LONGA P/PIA.	SEINFRA	UN	1,00	R\$ 138,16	R\$ 138,16
7	INSTALAÇÕES ELÉTRICAS						R\$ 6.945,66
7.1	C1947	PONTO ELÉTRICO, MATERIAL E EXECUÇÃO	SEINFRA	PT	15,00	R\$ 264,15	R\$ 3.962,25
7.2	C1662	LUMINÁRIA FLUORESCENTE COMPLETA (1 X 18)W	SEINFRA	UN	5,00	R\$ 98,92	R\$ 494,60
7.3	C1637	LUMINÁRIA FLUORESCENTE COMPLETA (1 X 32)W	SEINFRA	UN	10,00	R\$ 100,16	R\$ 1.001,60
7.4	C0537	CABO ISOLADO PVC 750V 6MM2	SEINFRA	M	30,00	R\$ 9,87	R\$ 296,10
7.5	C0524	CABO ISOLADO PVC 750V 10MM2	SEINFRA	M	60,00	R\$ 15,57	R\$ 934,20
7.6	C0835	CAIXA DE PASSAGEM EM ALVENARIA - 1 TIJOLO COMUM	SEINFRA	M2	1,00	R\$ 256,91	R\$ 256,91
8	PINTURA						R\$ 25.777,56
8.1	C2198	REMOÇÃO DE PINTURA ANTIGA À TEMPERA	SEINFRA	M2	474,05	R\$ 5,54	R\$ 2.626,23
8.2	C1614	LATEX DUAS DEMÃOS EM PAREDES EXTERNAS S/MASSA	SEINFRA	M2	474,05	R\$ 22,85	R\$ 10.832,05
8.3	C3487	APLICAÇÃO DE LIQUIBRILHO SOBRE PINTURAS, DUAS DEMÃOS	SEINFRA	M2	474,05	R\$ 19,47	R\$ 9.229,76
8.4	C1910	PINTURA P/PISO À BASE LATEX ACRILICO, TIPO "NOVACOR"	SEINFRA	M2	11,99	R\$ 25,57	R\$ 305,03
8.5	C1280	ESMALTE DUAS DEMÃOS EM ESQUADRIAS DE MADEIRA	SEINFRA	M2	40,32	R\$ 24,64	R\$ 993,48
8.6	C1279	ESMALTE DUAS DEMÃOS EM ESQUADRIAS DE FERRO	SEINFRA	M2	40,32	R\$ 44,42	R\$ 1.791,01
9	SERVIÇOS DIVERSOS						R\$ 1.655,55
9.1	C1628	LIMPEZA GERAL	SEINFRA	M2	128,14	R\$ 12,92	R\$ 1.655,55
TOTAL GERAL SEM BDI						R\$ 96.736,73	
BDI 26,85%						R\$ 25.973,81	
TOTAL GERAL COM BDI						R\$ 122.710,54	

7- UNIDADE BÁSICA DE SAÚDE LUIZ GONZAGA DA SILVA-JUCA

(Handwritten signature and scribbles)

3.436,45
3.335,75
138,16
6.945,66
3.962,25
494,60
1.001,60
296,10
934,20
256,91
25.777,56
2.626,23
10.832,05
9.229,76
305,03
993,48
1.791,01
1.655,55
1.655,55
25.973,81
122.710,54



OBRA:	MANUTENÇÃO DE DIVERSAS UBS E PREDIOS ANEXOS DA SECRETARIA DE SAUDE DO MUNICIPIO DE CARIRÉ
LOCAL:	DIVERSAS LOCALIDADES - CARIRÉ/CE

PLANILHA ORÇAMENTÁRIA

PLANILHA ORÇAMENTÁRIA							
ITEM	CÓDIGO	DESCRIÇÃO	FUNTE	UND	QTD	PREÇO UNITÁRIO R\$SEM BDI	PREÇO TOTAL R\$SEM BDI
1	SERVIÇOS PRELIMINARES						
1.1	C1070	DEMOLIÇÃO DE REVESTIMENTO C/ARGAMASSA	SEINFRA	M2	562,50	R\$ 10,44	R\$ 5.872,50
2	ESQUADRIAS DE MADEIRA, METÁLICAS E FERRAGENS						
2.1	C1983	PORTA INTERNA DE CEDRO LISA COMPLETA UMA FOLHA (0.80X 2.10)m	SEINFRA	UN	7,00	R\$ 1.002,81	R\$ 7.019,67
3	COBERTURA						
3.1	C3005	MADEIRAMENTO P/TELHA CERÂMICA C/ REAPROVEITAMENTO	SEINFRA	M2	239,66	R\$ 45,12	R\$ 10.813,45
3.2	C2200	RETELHAMENTO C/ TELHA CERÂMICA ATÉ 20% NOVA	SEINFRA	M2	239,66	R\$ 51,14	R\$ 12.256,20
4	REVESTIMENTOS						
4.1	C0776	CHAPISCO C/ ARGAMASSA DE CIMENTO E AREIA S/PENEIRAR TRAÇO 1:3 ESP.= 5mm P/ PAREDE	SEINFRA	M2	562,50	R\$ 7,42	R\$ 4.173,75
4.2	C3408	REBOCO C/ ARGAMASSA DE CIMENTO E AREIA S/PENEIRAR, TRAÇO 1:3	SEINFRA	M2	562,50	R\$ 38,20	R\$ 21.487,50
4.3	C4432	CERÂMICA ESMALTADA C/ ARG. CIMENTO E AREIA ATÉ 30x30cm (900 cm²) - PEI-5/PEI-4 P/ PAREDE	SEINFRA	M2	2,70	R\$ 106,37	R\$ 287,20
4.4	C1120	REJUNTAMENTO C/ ARG. PRÉ-FABRICADA, JUNTA ATÉ 2mm EM CERÂMICA, ATÉ 30x30 cm (900 cm²) (PAREDE/PISO)	SEINFRA	M2	2,70	R\$ 10,05	R\$ 27,14
5	PISOS						
5.1	C3025	PISO MORTO CONCRETO FCK=13,5MPa C/PREPARO E LANÇAMENTO	SEINFRA	M3	0,96	R\$ 647,03	R\$ 621,76
5.2	C4439	CERÂMICA ESMALTADA C/ ARG. CIMENTO E AREIA ACIMA DE 30x30cm (900 cm²) - PEI-5/PEI-4 P/PISO	SEINFRA	M2	2,90	R\$ 127,49	R\$ 369,72
5.3	C1120	REJUNTAMENTO C/ ARG. PRÉ-FABRICADA, JUNTA ATÉ 2mm EM CERÂMICA, ATÉ 30x30 cm (900 cm²) (PAREDE/PISO)	SEINFRA	M2	2,90	R\$ 10,05	R\$ 29,15
6	INSTALAÇÕES HIDROSANITÁRIAS						
6.1	C1948	PONTO HIDRÁULICO, MATERIAL E EXECUÇÃO	SEINFRA	UN	10,00	R\$ 256,46	R\$ 2.564,60
6.2	C1950	PONTO SANITÁRIO, MATERIAL E EXECUÇÃO	SEINFRA	UN	10,00	R\$ 238,04	R\$ 2.380,40

[Handwritten signature]

[Handwritten mark]



OBRA:	MANUTENCAO DE DIVERSAS UBS E PREDIOS ANEXOS DA SECRETARIA DE SAUDE DO MUNICIPIO DE CARIRÉ
LOCAL:	DIVERSAS LOCALIDADES - CARIRÉ/CE

PLANILHA ORÇAMENTÁRIA

6.3	C0349	BACIA DE LOUÇA BRANCA C/CAIXA ACOPLADA, ENTRADA HORIZONTAL	SEINFRA	UN	5,00	R\$ 687,29	R\$ 3.436,45
6.4	C1618	LAVATÓRIO DE LOUÇA BRANCA C/COLUNA, C/TORNEIRA E ACESSÓRIOS	SEINFRA	UN	5,00	R\$ 667,15	R\$ 3.335,75
6.5	C2504	TORNEIRA DE PRESSÃO CROMADA LONGA P/PIA	SEINFRA	UN	1,00	R\$ 138,16	R\$ 138,16
7	INSTALAÇÕES ELÉTRICAS						R\$ 9.590,01
7.1	C1947	PONTO ELÉTRICO, MATERIAL E EXECUÇÃO	SEINFRA	PT	25,00	R\$ 264,15	R\$ 6.603,75
7.2	C1662	LUMINÁRIA FLUORESCENTE COMPLETA (1 X 16)W	SEINFRA	UN	13,00	R\$ 98,92	R\$ 1.285,96
7.3	C1637	LUMINÁRIA FLUORESCENTE COMPLETA (1 X 32)W	SEINFRA	UN	12,00	R\$ 100,16	R\$ 1.201,92
7.4	C0537	CABO ISOLADO PVC 750V 6MM2	SEINFRA	M	15,00	R\$ 9,87	R\$ 148,05
7.5	C0524	CABO ISOLADO PVC 750V 10MM2	SEINFRA	M	6,00	R\$ 15,57	R\$ 93,42
7.6	C0635	CAIXA DE PASSAGEM EM ALVENARIA - 1 TIJOLO COMUM	SEINFRA	M2	1,00	R\$ 256,91	R\$ 256,91
8	PINTURA						R\$ 29.587,57
8.1	C2198	REMOÇÃO DE PINTURA ANTIGA À TEMPERA	SEINFRA	M2	562,50	R\$ 5,54	R\$ 3.116,25
8.2	C1614	LATEX DUAS DEMÃOS EM PAREDES EXTERNAS S/MASSA	SEINFRA	M2	562,50	R\$ 22,85	R\$ 12.853,13
8.3	C3487	APLICAÇÃO DE LIQUIBRILHO SOBRE PINTURAS, DUAS DEMÃOS	SEINFRA	M2	562,50	R\$ 19,47	R\$ 10.951,88
8.4	C1910	PINTURA P/PISO À BASE LATEX ACRÍLICO, TIPO "NOVACOR"	SEINFRA	M2	25,15	R\$ 25,57	R\$ 643,09
8.5	C1280	ESMALTE DUAS DEMÃOS EM ESQUADRIAS DE MADEIRA	SEINFRA	M2	66,14	R\$ 24,64	R\$ 1.629,69
8.6	C1279	ESMALTE DUAS DEMÃOS EM ESQUADRIAS DE FERRO	SEINFRA	M2	8,86	R\$ 44,42	R\$ 393,53
9	SERVIÇOS DIVERSOS						R\$ 1.679,72
9.1	C1628	LIMPEZA GERAL	SEINFRA	M2	130,01	R\$ 12,92	R\$ 1.679,72
TOTAL GERAL SEM BDI						R\$ 115.670,70	
BDI 26,85%						R\$ 31.057,58	
TOTAL GERAL COM BDI						R\$ 146.728,28	

8- UNIDADE BÁSICA DE SAÚDE TAPUIO

PLANILHA ORÇAMENTÁRIA

ITEM	CÓDIGO	DESCRIÇÃO	FONTE	UND	QTD	PREÇO UNITÁRIO R\$SEM BDI	PREÇO TOTAL R\$SEM BDI
1		SERVIÇOS PRELIMINARES					R\$ 9.127,16

[Handwritten signature]

[Handwritten signature]

R\$ 9.127,16
R\$ 3.116,25
R\$ 12.853,13
R\$ 10.951,88
R\$ 643,09
R\$ 1.629,69
R\$ 393,53
R\$ 1.679,72
R\$ 115.670,70
R\$ 31.057,58
R\$ 146.728,28



OBRA:	MANUTENÇÃO DE DIVERSAS UBS E PREDIOS ANEXOS DA SECRETARIA DE SAUDE DO MUNICIPIO DE CARIRÉ
LOCAL:	DIVERSAS LOCALIDADES - CARIRÉ/CE

PLANILHA ORÇAMENTÁRIA

1.1	C1070	DEMOLIÇÃO DE REVESTIMENTO C/ARGAMASSA	SEINFRA	M2	874,25	R\$ 10,44	R\$ 9.127,16
2	ESQUADRIAS DE MADEIRA, METÁLICAS E FERRAGENS						R\$ 1.002,81
2.1	C1983	PORTA INTERNA DE CEDRO LISA COMPLETA UMA FOLHA (0,80X 2,10)m	SEINFRA	UN	1,00	R\$ 1.002,81	R\$ 1.002,81
3	COBERTURA						R\$ 12.514,70
3.1	C3005	MADEIRAMENTO P/TELHA CERÂMICA C/ REAPROVEITAMENTO	SEINFRA	M2	130,01	R\$ 45,12	R\$ 5.866,02
3.2	C2200	RETELHAMENTO C/ TELHA CERÂMICA ATE 20% NOVA	SEINFRA	M2	130,01	R\$ 51,14	R\$ 6.648,68
4	REVESTIMENTOS						R\$ 42.637,13
4.1	C0776	CHAPISCO C/ ARGAMASSA DE CIMENTO E AREIA S/PENEIRAR TRAÇO 1:3 ESP. = 5mm P/ PAREDE	SEINFRA	M2	874,25	R\$ 7,42	R\$ 6.486,93
4.2	C3408	REBOCO C/ ARGAMASSA DE CIMENTO E AREIA S/ PENEIRAR, TRAÇO 1:3	SEINFRA	M2	874,25	R\$ 41,35	R\$ 36.150,20
5	PISOS						R\$ 814,90
5.1	C3025	PISO MORTO CONCRETO FCK=13,5MPa C/PREPARO E LANÇAMENTO	SEINFRA	M3	1,28	R\$ 647,03	R\$ 814,90
6	INSTALAÇÕES HIDROSANITÁRIAS						R\$ 7.202,25
6.1	C1848	PONTO HIDRÁULICO, MATERIAL E EXECUÇÃO	SEINFRA	UN	6,00	R\$ 256,46	R\$ 1.538,76
6.2	C1950	PONTO SANITÁRIO, MATERIAL E EXECUÇÃO	SEINFRA	UN	6,00	R\$ 238,04	R\$ 1.428,24
6.3	C0349	BACIA DE LOUÇA BRANCA C/CAIXA ACOPLADA, ENTRADA HORIZONTAL	SEINFRA	UN	3,00	R\$ 687,29	R\$ 2.061,87
6.4	C1618	LAVATÓRIO DE LOUÇA BRANCA C/COLUNA, C/ TORNEIRA E ACESSÓRIOS	SEINFRA	UN	3,00	R\$ 667,15	R\$ 2.001,45
6.5	C2504	TORNEIRA DE PRESSÃO CROMADA LONGA P/PIA	SEINFRA	UN	1,00	R\$ 138,16	R\$ 138,16
6.6	C2506	TORNEIRA DE PRESSÃO P/JARDIM DE 3/4"	SEINFRA	UN	1,00	R\$ 93,77	R\$ 93,77
7	INSTALAÇÕES ELÉTRICAS						R\$ 7.899,01
7.1	C1847	PONTO ELÉTRICO, MATERIAL E EXECUÇÃO	SEINFRA	PT	16,00	R\$ 264,15	R\$ 4.754,70
7.2	C1662	LUMINÁRIA FLUORESCENTE COMPLETA (1 X 16)W	SEINFRA	UN	13,00	R\$ 98,92	R\$ 1.285,96
7.3	C1637	LUMINÁRIA FLUORESCENTE COMPLETA (1 X 32)W	SEINFRA	UN	12,00	R\$ 100,16	R\$ 1.201,92
7.4	C0537	CABO ISOLADO PVC 750V 6MM2	SEINFRA	M	30,00	R\$ 9,87	R\$ 296,10
7.5	C0524	CABO ISOLADO PVC 750V 10MM2	SEINFRA	M	6,00	R\$ 15,57	R\$ 93,42
7.6	C0635	CAIXA DE PASSAGEM EM ALVENARIA - 1 TIJOLO COMUM	SEINFRA	M2	1,00	R\$ 256,91	R\$ 256,91
8	PINTURA						R\$ 43.845,11
8.1	C2198	REMOÇÃO DE PINTURA ANTIGA À TEMPERA	SEINFRA	M2	874,25	R\$ 5,54	R\$ 4.843,35
8.2	C1614	LATEX DUAS DEMÃOS EM PAREDES EXTERNAS SMASSA	SEINFRA	M2	874,25	R\$ 22,85	R\$ 19.976,61

Handwritten signature or initials.

Handwritten signature or initials.



OBRA:	MANUTENCAO DE DIVERSAS UBS E PREDIOS ANEXOS DA SECRETARIA DE SAUDE DO MUNICIPIO DE CARIRÉ
LOCAL:	DIVERSAS LOCALIDADES - CARIRÉ/CE

PLANILHA ORÇAMENTÁRIA

8.3	C3487	APLICAÇÃO DE LIQUIBRILHO SOBRE PINTURAS, DUAS DEMÃOS	SEINFRA	M2	874,25	R\$ 19,47	R\$ 17.021,64	
8.4	C1910	PINTURA P/PISO À BASE LATEX ACRILICO, TIPO "NOVACOR"	SEINFRA	M2	14,07	R\$ 25,57	R\$ 359,77	
8.5	C1280	ESMALTE DUAS DEMÃOS EM ESQUADRIAS DE MADEIRA	SEINFRA	M2	48,72	R\$ 24,64	R\$ 1.200,46	
8.6	C1279	ESMALTE DUAS DEMÃOS EM ESQUADRIAS DE FERRO	SEINFRA	M2	9,98	R\$ 44,42	R\$ 443,28	
9	SERVIÇOS DIVERSOS							
9.1	C1628	LIMPEZA GERAL	SEINFRA	M2	239,66	R\$ 12,92	R\$ 3.096,40	
TOTAL GERAL SEM BDI							R\$ 3.096,40	
BDI 26,86%							R\$ 128.129,47	
TOTAL GERAL COM BDI							R\$ 34.402,76	
							R\$ 162.532,23	

9- UNIDADE BÁSICA DE SAÚDE ALMAS

PLANILHA ORÇAMENTÁRIA

ITEM	CÓDIGO	DESCRIÇÃO	FONTE	UND	QTD	PREÇO UNITÁRIO	PREÇO TOTAL R\$SEM BDI
1	SERVIÇOS PRELIMINARES						
1.1	C1070	DEMOLIÇÃO DE REVESTIMENTO C/ARGAMASSA	SEINFRA	M2	510,84	R\$ 10,44	R\$ 5.333,17
2	ESQUADRIAS DE MADEIRA, METÁLICAS E FERRAGENS						
2.1	C1963	PORTA INTERNA DE CEDRO LISA COMPLETA UMA FOLHA (0,80X 2,10)m	SEINFRA	UN	3,00	R\$ 1.002,81	R\$ 3.008,43
3	COBERTURA						
3.1	C3005	MADEIRAMENTO P/TELHA CERÂMICA C/ REAPROVEITAMENTO	SEINFRA	M2	239,66	R\$ 45,12	R\$ 10.813,45
3.2	C2200	RETELHAMENTO C/ TELHA CERÂMICA. ATE 20% NOVA	SEINFRA	M2	239,66	R\$ 51,14	R\$ 12.256,20
4	REVESTIMENTOS						
4.1	C0776	CHAPISCO C/ ARGAMASSA DE CIMENTO E AREIA S/PENEIRAR TRAÇO 1:3 ESP. = 5mm P/ PAREDE	SEINFRA	M2	510,84	R\$ 7,42	R\$ 3.790,43
4.2	C3408	REBOCO C/ ARGAMASSA DE CIMENTO E AREIA S/ PENEIRAR, TRAÇO 1:3	SEINFRA	M2	510,84	R\$ 41,95	R\$ 21.423,23
5	PISOS						
5.1	C3025	PISO MORTO CONCRETO FCK=13,5MPa C/PREPARO E LANÇAMENTO	SEINFRA	M3	0,34	R\$ 647,03	R\$ 219,42
6	INSTALAÇÕES HIDROSANITÁRIAS						
6.1	C1948	PONTO HIDRÁULICO, MATERIAL E EXECUÇÃO	SEINFRA	UN	6,00	R\$ 256,46	R\$ 1.538,76
6.2	C1950	PONTO SANITÁRIO, MATERIAL E EXECUÇÃO	SEINFRA	UN	6,00	R\$ 238,04	R\$ 1.428,24

Handwritten signature and initials.



OBRA:	MANUTENCAO DE DIVERSAS UBS E PREDIOS ANEXOS DA SECRETARIA DE SAUDE DO MUNICIPIO DE CARIRÉ
LOCAL:	DIVERSAS LOCALIDADES - CARIRÉ/CE

PLANILHA ORÇAMENTÁRIA

6.3	C0349	BACIA DE LOUÇA BRANCA C/CAIXA ACOPLADA, ENTRADA HORIZONTAL	SEINFRA	UN	3,00	R\$ 687,29	R\$ 2.061,87
6.4	C1618	LAVATÓRIO DE LOUÇA BRANCA C/COLUNA, C/TORNEIRA E ACESSÓRIOS	SEINFRA	UN	3,00	R\$ 667,15	R\$ 2.001,45
6.5	C2504	TORNEIRA DE PRESSÃO CROMADA LONGA P/PIA	SEINFRA	UN	1,00	R\$ 138,16	R\$ 138,16
6.6	C2505	TORNEIRA DE PRESSÃO P/JARDIM DE 3/4"	SEINFRA	UN	1,00	R\$ 33,77	R\$ 33,77
7	INSTALAÇÕES ELÉTRICAS						R\$ 7.889,01
7.1	C1947	PONTO ELÉTRICO, MATERIAL E EXECUÇÃO	SEINFRA	PT	18,00	R\$ 264,15	R\$ 4.754,70
7.2	C1662	LUMINÁRIA FLUORESCENTE COMPLETA (1 X 16)W	SEINFRA	UN	13,00	R\$ 98,92	R\$ 1.285,96
7.3	C1637	LUMINÁRIA FLUORESCENTE COMPLETA (1 X 32)W	SEINFRA	UN	12,00	R\$ 100,16	R\$ 1.201,92
7.4	C0537	CABO ISOLADO PVC 750V 6MM2	SEINFRA	M	30,00	R\$ 9,87	R\$ 296,10
7.5	C0524	CABO ISOLADO PVC 750V 10MM2	SEINFRA	M	6,00	R\$ 15,57	R\$ 93,42
7.6	C0635	CAIXA DE PASSAGEM EM ALVENARIA - 1 TIJOLO COMUM	SEINFRA	M2	1,00	R\$ 256,91	R\$ 256,91
8	PINTURA						R\$ 25.541,00
8.1	C2198	REMOÇÃO DE PINTURA ANTIGA À TEMPERA	SEINFRA	M2	510,84	R\$ 5,54	R\$ 2.830,05
8.2	C1614	LATEX DUAS DEMÃOS EM PAREDES EXTERNAS SIMASSA	SEINFRA	M2	510,84	R\$ 22,85	R\$ 11.672,69
8.3	C3487	APLICAÇÃO DE LIQUIBRILHO SOBRE PINTURAS DUAS DEMÃOS	SEINFRA	M2	510,84	R\$ 19,47	R\$ 9.946,05
8.4	C1910	PINTURA P/PISO À BASE LATEX ACRÍLICO, TIPO "NOVACOR"	SEINFRA	M2	6,72	R\$ 25,57	R\$ 171,83
8.5	C1280	ESMALTE DUAS DEMÃOS EM ESQUADRIAS DE MADEIRA	SEINFRA	M2	35,28	R\$ 24,64	R\$ 869,30
8.6	C1279	ESMALTE DUAS DEMÃOS EM ESQUADRIAS DE FERRO	SEINFRA	M2	1,15	R\$ 44,42	R\$ 51,08
9	SERVIÇOS DIVERSOS						R\$ 3.096,40
9.1	C1628	LIMPEZA GERAL	SEINFRA	M2	239,66	R\$ 12,92	R\$ 3.096,40
TOTAL GERAL SEM BDI						R\$ 100.272,99	
BDI 26,85%						R\$ 26.923,30	
TOTAL GERAL COM BDI						R\$ 127.196,29	

10- UNIDADE BÁSICA DE SAÚDE CACIMBAS

PLANILHA ORÇAMENTÁRIA

ITEM	CÓDIGO	DESCRIÇÃO	FONTE	UND	QTD	PREÇO UNITÁRIO R\$SEM BDI	PREÇO TOTAL R\$SEM BDI
1	SERVIÇOS PRELIMINARES						R\$ 6.242,08
1.1	C1070	DEMOLIÇÃO DE REVESTIMENTO C/ARGAMASSA	SEINFRA	M2	597,90	R\$ 10,44	R\$ 6.242,08

[Handwritten signature]

R\$ 11.072,00
R\$ 8.946,05
R\$ 171,83
R\$ 869,30
R\$ 51,08
R\$ 3.096,40
R\$ 100.272,99
R\$ 26.923,30
R\$ 127.196,29



OBRA:	MANUTENÇÃO DE DIVERSAS UBS E PREDIOS ANEXOS DA SECRETARIA DE SAUDE DO MUNICIPIO DE CARIRÉ
LOCAL:	DIVERSAS LOCALIDADES - CARIRÉ/CE

PLANILHA ORÇAMENTÁRIA

2	ESQUADRIAS DE MADEIRA, METÁLICAS E FERRAGENS						R\$ 5.014,05
2.1	C1983	PORTA INTERNA DE CEDRO LISA COMPLETA UMA FOLHA (0.80X 2.10)m	SEINFRA	UN	5,00	R\$ 1.002,81	R\$ 5.014,05
3	COBERTURA						R\$ 11.868,64
3.1	C3005	MADEIRAMENTO P/TELHA CERÂMICA C/ REAPROVEITAMENTO	SEINFRA	M2	121,22	R\$ 45,12	R\$ 5.469,45
3.2	C2200	RETELHAMENTO C/ TELHA CERÂMICA ATE 20% NOVA	SEINFRA	M2	121,22	R\$ 51,14	R\$ 6.199,19
4	REVESTIMENTOS						R\$ 29.159,59
4.1	C0776	CHAPISCO C/ ARGAMASSA DE CIMENTO E AREIA S/PENEIRAR TRAÇO 1:3 ESP.= 5mm P/ PAREDE	SEINFRA	M2	597,90	R\$ 7,42	R\$ 4.436,42
4.2	C3408	REBOCO C/ ARGAMASSA DE CIMENTO E AREIA S/ PENEIRAR, TRAÇO 1:3	SEINFRA	M2	597,90	R\$ 41,35	R\$ 24.723,17
5	PISÓS						R\$ 219,42
5.1	C3025	PISO MORTO CONCRETO FCK=13,5MPa C/PREPARO E LANÇAMENTO	SEINFRA	M3	0,34	R\$ 647,03	R\$ 219,42
6	INSTALAÇÕES HIDROSANITÁRIAS						R\$ 7.202,25
6.1	C1948	PONTO HIDRÁULICO, MATERIAL E EXECUÇÃO	SEINFRA	UN	6,00	R\$ 256,46	R\$ 1.538,76
6.2	C1950	PONTO SANITÁRIO, MATERIAL E EXECUÇÃO	SEINFRA	UN	6,00	R\$ 238,04	R\$ 1.428,24
6.3	C0349	BACIA DE LOUÇA BRANCA C/CAIXA ACOPLADA, ENTRADA HORIZONTAL	SEINFRA	UN	3,00	R\$ 687,29	R\$ 2.061,87
6.4	C1618	LAVATÓRIO DE LOUÇA BRANCA C/COLUNA, C/ TORNEIRA E ACESSÓRIOS	SEINFRA	UN	3,00	R\$ 667,15	R\$ 2.001,45
6.5	C2504	TORNEIRA DE PRESSÃO CROMADA LONGA P/RIA	SEINFRA	UN	1,00	R\$ 138,16	R\$ 138,16
6.6	C2506	TORNEIRA DE PRESSÃO P/JARDIM DE 3/4"	SEINFRA	UN	1,00	R\$ 33,77	R\$ 33,77
7	INSTALAÇÕES ELÉTRICAS						R\$ 7.889,01
7.1	C1947	PONTO ELÉTRICO, MATERIAL E EXECUÇÃO	SEINFRA	PT	18,00	R\$ 264,15	R\$ 4.754,70
7.2	C1662	LUMINÁRIA FLUORESCENTE COMPLETA (1 X 16)W	SEINFRA	UN	13,00	R\$ 98,92	R\$ 1.285,96
7.3	C1637	LUMINÁRIA FLUORESCENTE COMPLETA (1 X 32)W	SEINFRA	UN	12,00	R\$ 100,16	R\$ 1.201,92
7.4	C0537	CABO ISOLADO PVC 750V 6MM2	SEINFRA	M	30,00	R\$ 9,87	R\$ 296,10
7.5	C0524	CABO ISOLADO PVC 750V 10MM2	SEINFRA	M	6,00	R\$ 15,57	R\$ 93,42
7.6	C0636	CAIXA DE PASSAGEM EM ALVENÁRIA - 1 TIJOLO COMUM	SEINFRA	M2	1,00	R\$ 256,91	R\$ 256,91
8	PINTURA						R\$ 29.603,07
8.1	C2198	REMOÇÃO DE PINTURA ANTIGA À TEMPERA	SEINFRA	M2	597,90	R\$ 5,54	R\$ 3.312,37
8.2	C1614	LATEX DUAS DEMÃOS EM PAREDES EXTERNAS S/MASSA	SEINFRA	M2	597,90	R\$ 22,85	R\$ 13.662,02
8.3	C3487	APLICAÇÃO DE LIQUIBRILHO SOBRE PINTURAS, DUAS DEMÃOS	SEINFRA	M2	597,90	R\$ 19,47	R\$ 11.641,11

[Handwritten signature]

R\$ 2.061,87
R\$ 2.001,45
R\$ 138,16
R\$ 33,77
R\$ 7.889,01
R\$ 4.754,70
R\$ 1.285,96
R\$ 1.201,92
R\$ 296,10
R\$ 93,42
R\$ 256,91
R\$ 29.603,07
R\$ 3.312,37
R\$ 13.662,02
R\$ 11.641,11



OBRA:	MANUTENCAO DE DIVERSAS UBS E PREDIOS ANEXOS DA SECRETARIA DE SAUDE DO MUNICIPIO DE CARIRE
LOCAL:	DIVERSAS LOCALIDADES - CARIRE/CE

PLANILHA ORÇAMENTÁRIA

8.4	C1280	ESMALTE DUAS DEMÃOS EM ESQUADRIAS DE MADEIRA	SEINFRA	M2	40,08	R\$ 24,64	R\$ 987,57	
9	SERVIÇOS DIVERSOS							R\$ 1.566,16
9.1	C1628	LIMPEZA GERAL	SEINFRA	M2	121,22	R\$ 12,92	R\$ 1.566,16	
TOTAL GERAL SEM BDI							R\$ 98.564,27	
BDI 26,85%							R\$ 26.464,51	
TOTAL GERAL COM BDI							R\$ 125.028,78	

11- UNIDADE BÁSICA DE SAÚDE SEDE 1

PLANILHA ORÇAMENTÁRIA

ITEM	CÓDIGO	DESCRIÇÃO	FONTE	UND	QTD	PREÇO UNITÁRIO R\$SEM BDI	PREÇO TOTAL R\$SEM BDI
SERVIÇOS PRELIMINARES							
1.1	C1070	DEMOLIÇÃO DE REVESTIMENTO C/ARGAMASSA	SEINFRA	M2	1.071,45	R\$ 10,44	R\$ 11.185,94
2	ESQUADRIAS DE MADEIRA, METÁLICAS E FERRAGENS						
2.1	C1983	PORTA INTERNA DE CEDRO LISA COMPLETA UMA FOLHA (0.80X 2.10)m	SEINFRA	UN	5,00	R\$ 1.002,81	R\$ 5.014,05
3	COBERTURA						
3.1	C3005	MADEIRAMENTO P/TELHA CERÂMICA C/ REAPROVEITAMENTO	SEINFRA	M2	175,50	R\$ 45,12	R\$ 7.918,56
3.2	C2200	RETELHAMENTO C/ TELHA CERÂMICA ATE 20% NOVA	SEINFRA	M2	175,50	R\$ 51,14	R\$ 8.975,07
4	REVESTIMENTOS						
4.1	C0776	CHAPISCO C/ ARGAMASSA DE CIMENTO E AREIA S/PENEIRAR TRAÇO 1:3 ESP.= 5mm P/ PAREDE	SEINFRA	M2	1.071,45	R\$ 7,42	R\$ 7.950,16
4.2	C3408	REBOCO C/ ARGAMASSA DE CIMENTO E AREIA S/PENEIRAR TRAÇO 1:3	SEINFRA	M2	1.071,45	R\$ 41,35	R\$ 44.304,46
5	PISOS						
5.1	C3025	PISO MORTO CONCRETO FCK=13,5MPa C/PREPARO E LANÇAMENTO	SEINFRA	M3	0,94	R\$ 647,03	R\$ 608,57
INSTALAÇÕES HIDROSANITÁRIAS							
6.1	C1948	PONTO HIDRÁULICO, MATERIAL E EXECUÇÃO	SEINFRA	UN	6,00	R\$ 256,46	R\$ 1.538,76
6.2	C1950	PONTO SANITÁRIO, MATERIAL E EXECUÇÃO	SEINFRA	UN	6,00	R\$ 238,04	R\$ 1.428,24
6.3	C0349	BACIA DE LOUÇA BRANCA C/CAIXA ACOPLADA, ENTRADA HORIZONTAL	SEINFRA	UN	3,00	R\$ 687,29	R\$ 2.061,87
6.4	C1618	LAVATÓRIO DE LOUÇA BRANCA C/COLUNA, C/ TORNEIRA E ACESSÓRIOS	SEINFRA	UN	3,00	R\$ 667,15	R\$ 2.001,45
6.5	C2504	TORNEIRA DE PRESSÃO CROMADA LONGA P/PIA	SEINFRA	UN	1,00	R\$ 138,16	R\$ 138,16
6.6	C2506	TORNEIRA DE PRESSÃO P/JARDIM DE 3/4"	SEINFRA	UN	1,00	R\$ 33,77	R\$ 33,77

[Handwritten signature]

[Handwritten signature]



OBRA:	MANUTENÇÃO DE DIVERSAS UBS E PREDIOS ANEXOS DA SECRETARIA DE SAÚDE DO MUNICIPIO DE CARIRÉ
LOCAL:	DIVERSAS LOCALIDADES - CARIRÉ/CE

PLANILHA ORÇAMENTÁRIA

7	INSTALAÇÕES ELÉTRICAS						R\$ 7.889,01
7.1	C1947	PONTO ELÉTRICO, MATERIAL E EXECUÇÃO	SEINFRA	PT	18,00	R\$ 264,15	R\$ 4.754,70
7.2	C1662	LUMINÁRIA FLUORESCENTE COMPLETA (1 X 18)W	SEINFRA	UN	13,00	R\$ 98,92	R\$ 1.285,96
7.3	C1637	LUMINÁRIA FLUORESCENTE COMPLETA (1 X 32)W	SEINFRA	UN	12,00	R\$ 100,16	R\$ 1.201,92
7.4	C0537	CABO ISOLADO PVC 750V 6MM2	SEINFRA	M	30,00	R\$ 9,87	R\$ 296,10
7.5	C0524	CABO ISOLADO PVC 750V 10MM2	SEINFRA	M	6,00	R\$ 15,57	R\$ 93,42
7.6	C0635	CAIXA DE PASSAGEM EM ALVENARIA - 1 TIJOLO COMUM	SEINFRA	M2	1,00	R\$ 256,91	R\$ 256,91
8	PINTURA						R\$ 51.797,03
8.1	C2198	REMOÇÃO DE PINTURA ANTIGA À TEMPERA	SEINFRA	M2	1.071,45	R\$ 5,54	R\$ 5.935,83
8.2	C1614	LÁTEX DUAS DEMÃOS EM PAREDES EXTERNAS SIMASSA	SEINFRA	M2	1.071,45	R\$ 22,85	R\$ 24.482,63
8.3	C3487	APLICAÇÃO DE LIQUIBRILHO SOBRE PINTURAS DUAS DEMÃOS	SEINFRA	M2	1.071,45	R\$ 19,47	R\$ 20.861,13
8.4	C1280	ESMALTE DUAS DEMÃOS EM ESQUADRIAS DE MADEIRA	SEINFRA	M2	21,00	R\$ 24,64	R\$ 517,44
9	SERVIÇOS DIVERSOS						R\$ 2.267,46
9.1	C1628	LIMPEZA GERAL	SEINFRA	M2	175,50	R\$ 12,92	R\$ 2.267,46
TOTAL GERAL SEM BDI						R\$ 155.112,56	
BDI 26,85%						R\$ 41.647,72	
TOTAL GERAL COM BDI						R\$ 196.760,28	

12- UNIDADE BÁSICA DE SAÚDE SEDE 2

PLANILHA ORÇAMENTÁRIA

ITEM	CÓDIGO	DESCRIÇÃO	FONTE	UND	QTD	PREÇO UNITÁRIO R\$SEM BDI	PREÇO TOTAL R\$SEM BDI
1	SERVIÇOS PRELIMINARES						R\$ 9.127,16
1.1	C1070	DEMOLIÇÃO DE REVESTIMENTO C/ARGAMASSA	SEINFRA	M2	874,25	R\$ 10,44	R\$ 9.127,16
2	ESQUADRIAS DE MADEIRA, METÁLICAS E FERRAGENS						R\$ 1.002,81
2.1	C1983	PORTA INTERNA DE CEDRO LISA COMPLETA UMA FOLHA (0.80X 2.10)m	SEINFRA	UN	1,00	R\$ 1.002,81	R\$ 1.002,81
3	COBERTURA						R\$ 14.587,24
3.1	C3005	MADEIRAMENTO P/TELHA CERÂMICA C/ REAPROVEITAMENTO	SEINFRA	M2	175,50	R\$ 45,12	R\$ 7.918,56
3.2	C2200	RETELHAMENTO C/ TELHA CERÂMICA ATE 20% NOVA	SEINFRA	M2	130,01	R\$ 51,14	R\$ 6.648,88
4	REVESTIMENTOS						R\$ 42.537,13

PREÇO UNITÁRIO R\$SEM BDI	R\$ 10,44
PREÇO TOTAL R\$SEM BDI	R\$ 9.127,16
PREÇO UNITÁRIO R\$SEM BDI	R\$ 1.002,81
PREÇO TOTAL R\$SEM BDI	R\$ 1.002,81
PREÇO UNITÁRIO R\$SEM BDI	R\$ 45,12
PREÇO TOTAL R\$SEM BDI	R\$ 7.918,56
PREÇO UNITÁRIO R\$SEM BDI	R\$ 51,14
PREÇO TOTAL R\$SEM BDI	R\$ 6.648,88
PREÇO UNITÁRIO R\$SEM BDI	R\$ 155.112,56
PREÇO TOTAL R\$SEM BDI	R\$ 196.760,28

ITEM	PREÇO UNITÁRIO R\$SEM BDI	PREÇO TOTAL R\$SEM BDI
1	R\$ 9.127,16	R\$ 9.127,16
1.1	R\$ 10,44	R\$ 9.127,16
2	R\$ 1.002,81	R\$ 1.002,81
2.1	R\$ 1.002,81	R\$ 1.002,81
3	R\$ 14.587,24	R\$ 14.587,24
3.1	R\$ 45,12	R\$ 7.918,56
3.2	R\$ 51,14	R\$ 6.648,88
4	R\$ 42.537,13	R\$ 42.537,13



OBRA:	MANUTENÇÃO DE DIVERSAS UBS E PREDIOS ANEXOS DA SECRETARIA DE SAUDE DO MUNICIPIO DE CARIRÉ
LOCAL:	DIVERSAS LOCALIDADES - CARIRÉ/CE

PLANILHA ORÇAMENTÁRIA

4.1	C0776	CHAPISCO C/ ARGAMASSA DE CIMENTO E AREIA S/PENEIRAR TRAÇO 1:3 ESP. = 5mm P/ PAREDE	SEINFRA	M2	874,25	R\$ 7,42	R\$ 6.486,93
4.2	C3408	REBOCO C/ ARGAMASSA DE CIMENTO E AREIA S/PENEIRAR, TRAÇO 1:3	SEINFRA	M2	874,25	R\$ 41,35	R\$ 36.150,20
5 PISOS							R\$ 824,98
5.1	C3025	PISO MORTO CONCRETO FCK=13,5MPa C/PREPARO E LANÇAMENTO	SEINFRA	M3	1,26	R\$ 647,03	R\$ 824,98
6 INSTALAÇÕES HIDROSANITÁRIAS							R\$ 7.202,25
6.1	C1948	PONTO HIDRÁULICO, MATERIAL E EXECUÇÃO	SEINFRA	UN	6,00	R\$ 256,46	R\$ 1.538,76
6.2	C1950	PONTO SANITÁRIO, MATERIAL E EXECUÇÃO	SEINFRA	UN	6,00	R\$ 238,04	R\$ 1.428,24
6.3	C0349	BACIA DE LOUÇA BRANCA C/CAIXA ACOPLADA, ENTRADA HORIZONTAL	SEINFRA	UN	3,00	R\$ 687,29	R\$ 2.061,87
6.4	C1818	LAVATÓRIO DE LOUÇA BRANCA C/COLUNA, C/TORNEIRA E ACESSÓRIOS	SEINFRA	UN	3,00	R\$ 667,15	R\$ 2.001,45
6.5	C2504	TORNEIRA DE PRESSÃO CROMADA LONGA P/PIA	SEINFRA	UN	1,00	R\$ 138,16	R\$ 138,16
6.6	C2506	TORNEIRA DE PRESSÃO P/JARDIM DE 3/4"	SEINFRA	UN	1,00	R\$ 33,77	R\$ 33,77
7 INSTALAÇÕES ELÉTRICAS							R\$ 7.889,01
7.1	C1947	PONTO ELÉTRICO, MATERIAL E EXECUÇÃO	SEINFRA	PT	18,00	R\$ 264,15	R\$ 4.754,70
7.2	C1662	LUMINÁRIA FLUORESCENTE COMPLETA (1 X 16)W	SEINFRA	UN	13,00	R\$ 98,92	R\$ 1.285,96
7.3	C1637	LUMINÁRIA FLUORESCENTE COMPLETA (1 X 32)W	SEINFRA	UN	12,00	R\$ 100,16	R\$ 1.201,92
7.4	C0537	CABO ISOLADO PVC 750V 6MM2	SEINFRA	M	30,00	R\$ 9,87	R\$ 296,10
7.5	C0524	CABO ISOLADO PVC 750V 10MM2	SEINFRA	M	6,00	R\$ 15,57	R\$ 93,42
7.6	C0635	CAIXA DE PASSAGEM EM ALVENARIA - 1 TIJOLO COMUM	SEINFRA	M2	1,00	R\$ 256,91	R\$ 256,91
8 PINTURA							R\$ 43.845,14
8.1	C2198	REMOÇÃO DE PINTURA ANTIGA À TEMPERA	SEINFRA	M2	874,25	R\$ 5,54	R\$ 4.843,35
8.2	C1614	LATEX DUAS DEMÃOS EM PAREDES EXTERNAS S/MASSA	SEINFRA	M2	874,25	R\$ 22,85	R\$ 19.976,61
8.3	C3487	APLICAÇÃO DE LIQUIBRILHO SOBRE PINTURAS, DUAS DEMÃOS	SEINFRA	M2	874,25	R\$ 19,47	R\$ 17.021,64
8.4	C1910	PINTURA P/PISO À BASE LATEX ACRÍLICO, TIPO "NOVACOR"	SEINFRA	M2	14,07	R\$ 25,57	R\$ 359,77
8.5	C1280	ESMALTE DUAS DEMÃOS EM ESQUADRIAS DE MADEIRA	SEINFRA	M2	48,72	R\$ 24,64	R\$ 1.200,46
8.6	C1279	ESMALTE DUAS DEMÃOS EM ESQUADRIAS DE FERRO	SEINFRA	M2	9,98	R\$ 44,42	R\$ 443,28
9 SERVIÇOS DIVERSOS							R\$ 3.096,40
9.1	C1828	LIMPEZA GERAL	SEINFRA	M2	239,66	R\$ 12,92	R\$ 3.096,40
TOTAL GERAL SEM BDI							R\$ 130.192,09

R\$ 1.201,92
 R\$ 1.201,92
 R\$ 296,10
 R\$ 93,42
 R\$ 256,91
 R\$ 43.845,14
 R\$ 4.843,35
 R\$ 19.976,61
 R\$ 17.021,64
 R\$ 359,77
 R\$ 1.200,46
 R\$ 443,28
 R\$ 3.096,40
 R\$ 12,92
 R\$ 3.096,40
 R\$ 130.192,09



OBRA:	MANUTENÇÃO DE DIVERSAS UBS E PREDIOS ANEXOS DA SECRETARIA DE SAUDE DO MUNICIPIO DE CARIRÉ
LOCAL:	DIVERSAS LOCALIDADES - CARIRÉ/CE

PLANILHA ORÇAMENTÁRIA

BDI 26,85%	R\$ 34.956,58
TOTAL GERAL COM BDI	R\$ 165.148,67

13- UNIDADE BÁSICA DE SAÚDE ANIL

PLANILHA ORÇAMENTÁRIA

ITEM	CÓDIGO	DESCRIÇÃO	FONTE	UND	QTD	PREÇO UNITÁRIO R\$SEM BDI	PREÇO TOTAL R\$SEM BDI
1	SERVIÇOS PRELIMINARES						R\$ 9.127,16
1.1	C1070	DEMOLIÇÃO DE REVESTIMENTO C/ARGAMASSA	SEINFRA	M2	874,25	R\$ 10,44	R\$ 9.127,16
2	ESQUADRIAS DE MADEIRA, METÁLICAS E FERRAGENS						R\$ 1.002,81
	C1988	PORTA INTERNA DE CEDRO LISA COMPLETA UMA FOLHA (0,80X 2,10)m	SEINFRA	UN	1,00	R\$ 1.002,81	R\$ 1.002,81
3	COBERTURA						R\$ 14.567,24
3.1	C3005	MADEIRAMENTO P/TELHA CERÂMICA C/ REAPROVEITAMENTO	SEINFRA	M2	175,50	R\$ 45,12	R\$ 7.918,56
3.2	C2200	RETELHAMENTO C/ TELHA CERÂMICA ATE 20% NOVA	SEINFRA	M2	130,01	R\$ 51,14	R\$ 6.648,68
4	REVESTIMENTOS						R\$ 42.637,13
4.1	C0778	CHAPISCO C/ ARGAMASSA DE CIMENTO E AREIA S/PENEIRAR TRAÇO 1:3 ESP. = 5mm P/ PAREDE	SEINFRA	M2	874,25	R\$ 7,42	R\$ 6.486,93
4.2	C3408	REBOCO C/ ARGAMASSA DE CIMENTO E AREIA S/ PENEIRAR, TRAÇO 1:3	SEINFRA	M2	874,25	R\$ 41,35	R\$ 36.150,20
5	PISOS						R\$ 824,98
5.1	C3025	PISO MORTO CONCRETO FCK=13,5MPa C/PREPARO E LANÇAMENTO	SEINFRA	M3	1,26	R\$ 647,03	R\$ 824,98
6	INSTALAÇÕES HIDROSANITÁRIAS						R\$ 7.202,25
6.1	C1948	PONTO HIDRÁULICO, MATERIAL E EXECUÇÃO	SEINFRA	UN	8,00	R\$ 256,46	R\$ 1.538,76
6.2	C1950	PONTO SANITÁRIO, MATERIAL E EXECUÇÃO	SEINFRA	UN	6,00	R\$ 238,04	R\$ 1.428,24
6.3	C0349	BACIA DE LOUÇA BRANCA C/CAIXA ACOPLADA, ENTRADA HORIZONTAL	SEINFRA	UN	3,00	R\$ 687,29	R\$ 2.061,87
	C1618	LAVATÓRIO DE LOUÇA BRANCA C/COLUNA, C/ TORNEIRA E ACESSÓRIOS	SEINFRA	UN	3,00	R\$ 667,15	R\$ 2.001,45
6.5	C2504	TORNEIRA DE PRESSÃO CROMADA LONGA P/PIA	SEINFRA	UN	1,00	R\$ 138,16	R\$ 138,16
6.6	C2506	TORNEIRA DE PRESSÃO P/JARDIM DE 3/4"	SEINFRA	UN	1,00	R\$ 33,77	R\$ 33,77
7	INSTALAÇÕES ELÉTRICAS						R\$ 7.889,01
7.1	C1947	PONTO ELÉTRICO, MATERIAL E EXECUÇÃO	SEINFRA	PT	18,00	R\$ 264,15	R\$ 4.754,70
7.2	C1662	LUMINÁRIA FLUORESCENTE COMPLETA (1 X 16)W	SEINFRA	UN	13,00	R\$ 98,92	R\$ 1.285,96

[Handwritten signature]

R\$ 42.637,13
R\$ 6.486,93
R\$ 36.150,20
R\$ 824,98
R\$ 7.202,25
R\$ 1.538,76
R\$ 1.428,24
R\$ 2.061,87
R\$ 2.001,45
R\$ 138,16
R\$ 33,77
R\$ 7.889,01
R\$ 4.754,70
R\$ 1.285,96



OBRA:	MANUTENCAO DE DIVERSAS UBS E PREDIOS ANEXOS DA SECRETARIA DE SAUDE DO MUNICIPIO DE CARIRÉ
LOCAL:	DIVERSAS LOCALIDADES - CARIRÉ/CE

PLANILHA ORÇAMENTÁRIA

7.3	C1637	LUMINARIA FLUORESCENTE COMPLETA (1 X 32)W	SEINFRA	UN	12,00	R\$ 100,16	R\$ 1.201,92
7.4	C0537	CABO ISOLADO PVC 750V 6MM2	SEINFRA	M	30,00	R\$ 9,87	R\$ 296,10
7.5	C0524	CABO ISOLADO PVC 750V 10MM2	SEINFRA	M	6,00	R\$ 15,57	R\$ 93,42
7.6	C0635	CAIXA DE PASSAGEM EM ALVENARIA - 1 TIJOLO COMUM	SEINFRA	M2	1,00	R\$ 256,91	R\$ 256,91
8	PINTURA						R\$ 43.845,11
8.1	C2198	REMOÇÃO DE PINTURA ANTIGA A TEMPERA	SEINFRA	M2	874,25	R\$ 5,54	R\$ 4.843,35
8.2	C1614	LATEX DUAS DEMÃOS EM PAREDES EXTERNAS S/MASSA	SEINFRA	M2	874,25	R\$ 22,85	R\$ 19.976,61
8.3	C3487	APLICAÇÃO DE LIQUIBRILHO SOBRE PINTURAS DUAS DEMÃOS	SEINFRA	M2	874,25	R\$ 19,47	R\$ 17.021,64
8.4	C1910	PINTURA P/PISO À BASE LATEX ACRÍLICO, TIPO "NOVACOR"	SEINFRA	M2	14,07	R\$ 25,57	R\$ 359,77
8.5	C1280	ESMALTE DUAS DEMÃOS EM ESQUADRIAS DE MADEIRA	SEINFRA	M2	48,72	R\$ 24,64	R\$ 1.200,46
8.6	C1279	ESMALTE DUAS DEMÃOS EM ESQUADRIAS DE FERRO	SEINFRA	M2	9,98	R\$ 44,42	R\$ 443,28
9	SERVIÇOS DIVERSOS						R\$ 3.096,40
9.1	C1628	LIMPEZA GERAL	SEINFRA	M2	239,86	R\$ 12,92	R\$ 3.096,40
TOTAL GERAL SEM BDI							R\$ 130.192,09
BDI 26,85%							R\$ 34.956,58
TOTAL GERAL COM BDI							R\$ 165.148,67

14- CENTRO DE REABILITACAO

PLANILHA ORÇAMENTÁRIA

ITEM	CÓDIGO	DESCRIÇÃO	FONTE	UND	QTD	PREÇO UNITÁRIO R\$SEM BDI	PREÇO TOTAL R\$SEM BDI
1	SERVIÇOS PRELIMINARES						R\$ 4.699,25
1.1	C1070	DEMOLIÇÃO DE REVESTIMENTO C/ARGAMASSA	SEINFRA	M2	450,12	R\$ 10,44	R\$ 4.699,25
2	ESQUADRIAS DE MADEIRA, METÁLICAS E FERRAGENS						R\$ 4.011,24
2.1	C1983	PORTA INTERNA DE CEDRO LISA COMPLETA UMA FOLHA (0,80X 2,10)m	SEINFRA	UN	4,00	R\$ 1.002,81	R\$ 4.011,24
3	COBERTURA						R\$ 21.682,57
3.1	C3005	MADEIRAMENTO P/TELHA CERÂMICA C/ REAPROVEITAMENTO	SEINFRA	M2	225,25	R\$ 45,12	R\$ 10.163,28
3.1	C2200	RETELHAMENTO C/ TELHA CERÂMICA ATE 20% NOVA	SEINFRA	M2	225,25	R\$ 51,14	R\$ 11.519,29
4	REVESTIMENTOS						R\$ 21.952,35

PREÇO UNITÁRIO R\$SEM BDI	R\$ 10,44
PREÇO TOTAL R\$SEM BDI	R\$ 4.699,25
PREÇO UNITÁRIO R\$SEM BDI	R\$ 1.002,81
PREÇO TOTAL R\$SEM BDI	R\$ 4.011,24
PREÇO UNITÁRIO R\$SEM BDI	R\$ 45,12
PREÇO TOTAL R\$SEM BDI	R\$ 10.163,28
PREÇO UNITÁRIO R\$SEM BDI	R\$ 51,14
PREÇO TOTAL R\$SEM BDI	R\$ 11.519,29
PREÇO UNITÁRIO R\$SEM BDI	R\$ 45,12
PREÇO TOTAL R\$SEM BDI	R\$ 10.163,28
PREÇO UNITÁRIO R\$SEM BDI	R\$ 51,14
PREÇO TOTAL R\$SEM BDI	R\$ 11.519,29
PREÇO UNITÁRIO R\$SEM BDI	R\$ 45,12
PREÇO TOTAL R\$SEM BDI	R\$ 10.163,28
PREÇO UNITÁRIO R\$SEM BDI	R\$ 51,14
PREÇO TOTAL R\$SEM BDI	R\$ 11.519,29



OBRA:	MANUTENCAO DE DIVERSAS UBS E PREDIOS ANEXOS DA SECRETARIA DE SAUDE DO MUNICIPIO DE CARIRÉ
LOCAL:	DIVERSAS LOCALIDADES - CARIRÉ/CE

PLANILHA ORÇAMENTÁRIA

4.1	C0776	CHAPISCO C/ ARGAMASSA DE CIMENTO E AREIA S/PENEIRAR TRAÇO 1:3.ESP.≅ 5mm P/ PAREDE	SEINFRA	M2	450,12	R\$ 7,42	R\$ 3.339,89
4.2	C3408	REBOCO C/ ARGAMASSA DE CIMENTO E AREIA S/PENEIRAR, TRAÇO 1:3	SEINFRA	M2	450,12	R\$ 41,35	R\$ 18.612,46
5	PISOS						R\$ 3.733,32
5.1	C3025	PISO MORTO CONCRETO FCK=13,5MPa C/PREPARO E LANÇAMENTO	SEINFRA	M3	5,77	R\$ 647,03	R\$ 3.733,32
6	INSTALAÇÕES HIDROSANITÁRIAS						R\$ 3.009,87
6.1	C1949	PONTO HIDRÁULICO, MATERIAL E EXECUÇÃO	SEINFRA	UN	3,00	R\$ 256,46	R\$ 769,38
6.2	C1950	PONTO SANITÁRIO, MATERIAL E EXECUÇÃO	SEINFRA	UN	3,00	R\$ 238,04	R\$ 714,12
6.3	C0349	BACIA DE LOUÇA BRANCA C/CAIXA ACOPLADA, ENTRADA HORIZONTAL	SEINFRA	UN	1,00	R\$ 687,29	R\$ 687,29
6.4	C1618	LAVATORIO DE LOUÇA BRANCA C/COLUNA, C/ TORNEIRA E ACESSÓRIOS	SEINFRA	UN	1,00	R\$ 667,15	R\$ 667,15
6.5	C2504	TORNEIRA DE PRESSÃO CROMADA, LONGA P/PIA	SEINFRA	UN	1,00	R\$ 138,16	R\$ 138,16
6.6	C2506	TORNEIRA DE PRESSÃO P/JARDIM DE 3/4"	SEINFRA	UN	1,00	R\$ 33,77	R\$ 33,77
7	INSTALAÇÕES ELÉTRICAS						R\$ 4.283,33
7.1	C1947	PONTO ELÉTRICO, MATERIAL E EXECUÇÃO	SEINFRA	PT	10,00	R\$ 264,15	R\$ 2.641,50
7.2	C1662	LUMINÁRIA FLUORESCENTE COMPLETA (1 X 16)W	SEINFRA	UN	5,00	R\$ 98,92	R\$ 494,60
7.3	C1637	LUMINÁRIA FLUORESCENTE COMPLETA (1 X 32)W	SEINFRA	UN	5,00	R\$ 100,16	R\$ 500,80
7.4	C0537	CABO ISOLADO PVC 750V 6MM2	SEINFRA	M	30,00	R\$ 9,87	R\$ 296,10
7.5	C0524	CABO ISOLADO PVC 750V 10MM2	SEINFRA	M	6,00	R\$ 15,57	R\$ 93,42
7.6	C0695	CAIXA DE PASSAGEM EM ALVENARIA - 1 TIJOLO GOMUM	SEINFRA	M2	1,00	R\$ 256,91	R\$ 256,91
8	PINTURA						R\$ 25.937,83
8.1	C2198	REMOÇÃO DE PINTURA ANTIGA À TEMPERA	SEINFRA	M2	450,12	R\$ 5,54	R\$ 2.493,66
8.2	C1614	LATEX DUAS DEMÃOS EM PAREDES EXTERNAS S/MASSA	SEINFRA	M2	450,12	R\$ 22,85	R\$ 10.285,24
8.3	C3487	APLICAÇÃO DE LIQUIBRILHO SOBRE PINTURAS, DUAS DEMÃOS	SEINFRA	M2	450,12	R\$ 19,47	R\$ 8.763,84
8.4	C1910	PINTURA P/PISO À BASE LATEX ACRILICO, TIPO "NOVACOR"	SEINFRA	M2	115,40	R\$ 25,57	R\$ 2.950,77
8.5	C1280	ESMALTE DUAS DEMÃOS EM ESQUADRIAS DE MADEIRA	SEINFRA	M2	43,91	R\$ 24,64	R\$ 1.081,94
8.6	C1279	ESMALTE DUAS DEMÃOS EM ESQUADRIAS DE FERRO	SEINFRA	M2	8,14	R\$ 44,42	R\$ 361,68
9	SERVIÇOS DIVERSOS						R\$ 2.910,23
9.1	C1626	LIMPEZA GERAL	SEINFRA	M2	225,25	R\$ 12,92	R\$ 2.910,23
TOTAL GERAL SEM BDI						R\$ 92.219,19	

[Handwritten signature]

R\$ 424,60
R\$ 500,80
R\$ 296,10
R\$ 93,42
R\$ 256,91
R\$ 25.937,83
R\$ 2.493,66
R\$ 10.285,24
R\$ 8.763,84
R\$ 2.950,77



OBRA:	MANUTENCAO DE DIVERSAS UBS. E PREDIOS ANEXOS DA SECRETARIA DE SAUDE DO MUNICIPIO DE CARIRÉ
LOCAL:	DIVERSAS LOCALIDADES - CARIRÉ/CE

PLANILHA ORÇAMENTÁRIA

BDI 26,85%	R\$ 24.760,85
TOTAL GERAL COM BDI	R\$ 116.980,04

15- CAPS-CENTRO DE ATENÇÃO PSICOSSOCIAL

PLANILHA ORÇAMENTÁRIA

ITEM	CÓDIGO	DESCRIÇÃO	FONTE	UND	QTD	PREÇO UNITÁRIO R\$SEM BDI	PREÇO TOTAL R\$SEM BDI
1	SERVIÇOS PRELIMINARES						R\$ 14.090,29
1.1	C1070	DEMOLIÇÃO DE REVESTIMENTO C/ARGAMASSA	SEINFRA	M2	1.349,84	R\$ 10,44	R\$ 14.090,29
2	ESQUADRIAS DE MADEIRA, METÁLICAS E FERRAGENS						R\$ 6.016,86
2.1	C1983	PORTA INTERNA DE CEDRO LISA COMPLETA UMA FOLHA (0.80X 2.10)m	SEINFRA	UN	6,00	R\$ 1.002,81	R\$ 6.016,86
3	COBERTURA						R\$ 16.124,48
3.1	C3005	MADEIRAMENTO P/TELHA CERÂMICA C/ REAPROVEITAMENTO	SEINFRA	M2	167,51	R\$ 45,12	R\$ 7.558,04
3.2	C2200	RETELHAMENTO C/ TELHA CERÂMICA ATÉ 20% NOVA	SEINFRA	M2	167,51	R\$ 51,14	R\$ 8.566,44
4	REVESTIMENTOS						R\$ 65.822,16
4.1	C0776	CHAPISCO C/ ARGAMASSA DE CIMENTO E AREIA S/PENEIRAR TRAÇO 1:3 ESP = 5mm P/ PAREDE	SEINFRA	M2	1.349,84	R\$ 7,42	R\$ 10.014,36
4.2	C3408	REBOCO C/ ARGAMASSA DE CIMENTO E AREIA S/PENEIRAR, TRAÇO 1:3	SEINFRA	M2	1.349,84	R\$ 41,35	R\$ 55.807,80
5	PISOS						R\$ 123,43

ITEM	CÓDIGO	DESCRIÇÃO	FONTE	UND	QTD	PREÇO UNITÁRIO R\$SEM BDI	PREÇO TOTAL R\$SEM BDI
1	SERVIÇOS PRELIMINARES						R\$ 14.090,29
1.1	C1070	DEMOLIÇÃO DE REVESTIMENTO C/ARGAMASSA	SEINFRA	M2	1.349,84	R\$ 10,44	R\$ 14.090,29
2	ESQUADRIAS DE MADEIRA, METÁLICAS E FERRAGENS						R\$ 6.016,86
2.1	C1983	PORTA INTERNA DE CEDRO LISA COMPLETA UMA FOLHA (0.80X 2.10)m	SEINFRA	UN	6,00	R\$ 1.002,81	R\$ 6.016,86
3	COBERTURA						R\$ 16.124,48
3.1	C3005	MADEIRAMENTO P/TELHA CERÂMICA C/ REAPROVEITAMENTO	SEINFRA	M2	167,51	R\$ 45,12	R\$ 7.558,04
3.2	C2200	RETELHAMENTO C/ TELHA CERÂMICA ATÉ 20% NOVA	SEINFRA	M2	167,51	R\$ 51,14	R\$ 8.566,44
4	REVESTIMENTOS						R\$ 65.822,16
4.1	C0776	CHAPISCO C/ ARGAMASSA DE CIMENTO E AREIA S/PENEIRAR TRAÇO 1:3 ESP = 5mm P/ PAREDE	SEINFRA	M2	1.349,84	R\$ 7,42	R\$ 10.014,36
4.2	C3408	REBOCO C/ ARGAMASSA DE CIMENTO E AREIA S/PENEIRAR, TRAÇO 1:3	SEINFRA	M2	1.349,84	R\$ 41,35	R\$ 55.807,80
5	PISOS						R\$ 123,43



OBRA:	MANUTENCAO DE DIVERSAS UBS E PREDIOS ANEXOS DA SECRETARIA DE SAUDE DO MUNICIPIO DE CARIRÉ
LOCAL:	DIVERSAS LOCALIDADES - CARIRÉ/CE

PLANILHA ORÇAMENTÁRIA

5.1	C3025	PISO MORTO CONCRETO FCK=13,5MPa C/PREPARO E LANÇAMENTO	SEINFRA	M3	0,19	R\$ 647,03	R\$ 123,43
6	INSTALAÇÕES HIDROSANITÁRIAS						R\$ 5.847,81
6.1	C1948	PONTO HIDRÁULICO, MATERIAL E EXECUÇÃO	SEINFRA	UN	6,00	R\$ 266,46	R\$ 1.538,76
6.2	C1950	PONTO SANITÁRIO, MATERIAL E EXECUÇÃO	SEINFRA	UN	6,00	R\$ 238,04	R\$ 1.428,24
6.3	C0349	BACIA DE LOUÇA BRANCA C/CAIXA ACOPLADA, ENTRADA HORIZONTAL	SEINFRA	UN	2,00	R\$ 687,29	R\$ 1.374,58
6.4	C1616	LAVATÓRIO DE LOUÇA BRANCA C/COLUNA, C/ TORNEIRA E ACESSÓRIOS	SEINFRA	UN	2,00	R\$ 667,15	R\$ 1.334,30
6.5	C2504	TORNEIRA DE PRESSÃO CROMADA LONGA P/PIA	SEINFRA	UN	1,00	R\$ 138,16	R\$ 138,16
6.6	C2506	TORNEIRA DE PRESSÃO P/JARDIM DE 3/4"	SEINFRA	UN	1,00	R\$ 33,77	R\$ 33,77
7	INSTALAÇÕES ELÉTRICAS						R\$ 7.578,43
7.1	C1947	PONTO ELÉTRICO, MATERIAL E EXECUÇÃO	SEINFRA	PT	8,00	R\$ 264,15	R\$ 2.113,20
7.2	C1662	LUMINÁRIA FLUORESCENTE COMPLETA (1 X 16)W	SEINFRA	UN	8,00	R\$ 98,92	R\$ 791,36
7.3	C1637	LUMINÁRIA FLUORESCENTE COMPLETA (1 X 32)W	SEINFRA	UN	6,00	R\$ 100,16	R\$ 600,96
7.4	C0537	CABO ISOLADO PVC 750V 6MM2	SEINFRA	M	150,00	R\$ 9,87	R\$ 1.480,50
7.5	C0524	CABO ISOLADO PVC 750V 10MM2	SEINFRA	M	150,00	R\$ 15,37	R\$ 2.305,50
7.6	C0635	CAIXA DE PASSAGEM EM ALVENARIA - 1 TIJOLO COMUM	SEINFRA	M2	1,00	R\$ 256,91	R\$ 256,91
8	PINTURA						R\$ 80.225,99
8.1	C2198	REMOÇÃO DE PINTURA ANTIGA À TEMPERA	SEINFRA	M2	1.349,64	R\$ 5,54	R\$ 7.477,01
8.2	C1614	LATEX DUAS DEMÃOS EM PAREDES EXTERNAS S/MASSA	SEINFRA	M2	1.349,64	R\$ 22,85	R\$ 30.839,29
8.3	C3487	APLICAÇÃO DE LIQUIBILHO SOBRE PINTURAS DUAS DEMÃOS	SEINFRA	M2	1.349,64	R\$ 19,47	R\$ 26.277,51
8.4	C1910	PINTURA P/PISO À BASE LATEX ACRÍLICO, TIPO "NOVACOR"	SEINFRA	M2	3,87	R\$ 25,57	R\$ 98,96
8.5	C1280	ESMALTE DUAS DEMÃOS EM ESQUADRIAS DE MADEIRA	SEINFRA	M2	74,76	R\$ 24,64	R\$ 1.842,09
8.6	C1279	ESMALTE DUAS DEMÃOS EM ESQUADRIAS DE FERRO	SEINFRA	M2	308,22	R\$ 44,42	R\$ 13.691,13
9	SERVIÇOS DIVERSOS						R\$ 2.164,23
9.1	C1628	LIMPEZA GERAL	SEINFRA	M2	167,51	R\$ 12,92	R\$ 2.164,23
TOTAL GERAL SEM BDI						R\$ 197.993,66	
BDI 26,85%						R\$ 53.161,30	
TOTAL GERAL COM BDI						R\$ 251.154,96	
TOTAL GERAL DAS UBS COM BDI						R\$ 2.427.922,83	

CARIRÉ, 26 DE JANEIRO DE 2024



OBRA:	MANUTENÇÃO DE DIVERSAS UBS E PREDIÇOS ANEXOS DA SECRETARIA DE SAUDE DO MUNICIPIO DE CARIRE
LOCAL:	DIVERSAS LOCALIDADES - CARIRE/CE

PLANILHA ORÇAMENTÁRIA

1- UNIDADE BÁSICA DE SAÚDE FRANCISCO JOSE DE BRITO-ALTO FELIZ

PLANILHA ORÇAMENTÁRIA						
ITEM	CÓDIGO	DESCRIÇÃO	FONTE	UND	QTD	MEMORIA DE CALCULO
1 SERVIÇOS PRELIMINARES						
1.1	C1937	PLACAS PADRÃO DE OBRA	SEINFRA	M2	2,00	2*1
1.2	C1066	DEMOLIÇÃO DE PISO CIMENTADO SOBRE LASTRO DE CONCRETO	SEINFRA	M2	236,67	(9,75*6,96+27,05*2,8+15,4*8,05)
1.3	C1064	DEMOLIÇÃO DE PISO CERÂMICO	SEINFRA	M2	9,04	1,32*2,3
1.4	C1070	DEMOLIÇÃO DE REVESTIMENTO C/ARGAMASSA	SEINFRA	M2	982,46	(3*3*2+3*2*2+4,55*6,2*2+1,7*1,9*2+1,7*1,1*2+3,3*3*2+1,4*1,5*2+3,5*4,75*2+6,25*3,2*2+2,8*3,2*2*2+2,8*3,2*2*1,2+2,45*2,95*2+1,8*2,95*2+2,1*2,95*1,75*2,3*2+1,75*2,3*2+1,32*2,3*2*1,5+20,4*8,2+6,8*6,5+4,35*6,95) (3*3*2+3*2*2+4,55*6,2*2+1,7*1,9*2+1,7*1,1*2+3,3*3*2+1,4*1,5*2+3,5*4,75*2+6,25*3,2*2+2,8*3,2*2*2+2,8*3,2*2*1,2+2,45*2,95*2+1,8*2,95*2+2,1*2,95*1,75*2,3*2+1,75*2,3*2+1,32*2,3*2*1,5+20,4*8,2+6,8*6,5+4,35*6,95)
2 ESQUADRIAS DE MADEIRA, METÁLICAS E FERRAGENS						
2.1	C1887	PORTA INTERNA DE CEDRO LISA COMPLETA UMA FOLHA (0,80X 2,10)m	SEINFRA	UN	10,00	10,00
3 COBERTURA						
3.1	C3005	MADEIRAMENTO P/TELHA CERÂMICA C/ REAPROVEITAMENTO	SEINFRA	M2	241,71	(20,4*8,2+6,8*6,5+4,35*6,95)
3.2	C2200	RETELHAMENTO C/ TELHA CERÂMICA ATÉ 20% NOVA	SEINFRA	M2	241,71	(20,4*8,2+6,8*6,5+4,35*6,95)
4 REVESTIMENTOS						
4.1	C0776	CHAPISCO C/ ARGAMASSA DE CIMENTO E AREIA S/PENEIRAR TRAÇO 1:3 ESP.= 5mm P/ PAREDE	SEINFRA	M2	982,46	(3*3*2+3*2*2+4,55*6,2*2+1,7*1,9*2+1,7*1,1*2+3,3*3*2+1,4*1,5*2+3,5*4,75*2+6,25*3,2*2+2,8*3,2*2*2+2,8*3,2*2*1,2+2,45*2,95*2+1,8*2,95*2+2,1*2,95*1,75*2,3*2+1,75*2,3*2+1,32*2,3*2*1,5+20,4*8,2+6,8*6,5+4,35*6,95) (3*3*2+3*2*2+4,55*6,2*2+1,7*1,9*2+1,7*1,1*2+3,3*3*2+1,4*1,5*2+3,5*4,75*2+6,25*3,2*2+2,8*3,2*2*2+2,8*3,2*2*1,2+2,45*2,95*2+1,8*2,95*2+2,1*2,95*1,75*2,3*2+1,75*2,3*2+1,32*2,3*2*1,5+20,4*8,2+6,8*6,5+4,35*6,95)
4.2	C3408	REBOCO C/ ARGAMASSA DE CIMENTO E AREIA S/PENEIRAR, TRAÇO 1:3	SEINFRA	M2	982,46	(3*3*2+3*2*2+4,55*6,2*2+1,7*1,9*2+1,7*1,1*2+3,3*3*2+1,4*1,5*2+3,5*4,75*2+6,25*3,2*2+2,8*3,2*2*2+2,8*3,2*2*1,2+2,45*2,95*2+1,8*2,95*2+2,1*2,95*1,75*2,3*2+1,75*2,3*2+1,32*2,3*2*1,5+20,4*8,2+6,8*6,5+4,35*6,95) (3*3*2+3*2*2+4,55*6,2*2+1,7*1,9*2+1,7*1,1*2+3,3*3*2+1,4*1,5*2+3,5*4,75*2+6,25*3,2*2+2,8*3,2*2*2+2,8*3,2*2*1,2+2,45*2,95*2+1,8*2,95*2+2,1*2,95*1,75*2,3*2+1,75*2,3*2+1,32*2,3*2*1,5+20,4*8,2+6,8*6,5+4,35*6,95)
4.3	C1220	EMBOÇO C/ ARGAMASSA DE CIMENTO E AREIA S/PENEIRAR, TRAÇO 1:3	SEINFRA	M2	53,67	(1,5*1,4*2+1,9*1,7*2+2,3*1,32*2+2,3*1,6*4+1,75*2,3*2*1,5
4.4	C4432	CERÂMICA ESMALTADA C/ ARG. CIMENTO E AREIA ATÉ 30x30cm (900 cm²) - PEI-5/PEI-4 P/ PAREDE	SEINFRA	M2	3,04	1,32*2,3
4.5	C1120	REJUNTAMENTO C/ ARG. PRÉ-FABRICADA, JUNTA ATÉ 2mm EM CERÂMICA, ATÉ 30x30 cm (900 cm²) (PAREDE/PISO)	SEINFRA	M2	3,04	1,32*2,3
5 PISOS						
5.1	C3025	PISO MORTO CONCRETO FCK=13,5MPa C/PREPARO E LANÇAMENTO	SEINFRA	M3	0,15	1,32*2,3*0,05
5.2	C4438	CERÂMICA ESMALTADA C/ ARG. CIMENTO E AREIA ACIMA DE 30x30cm (900 cm²) - PEI-5/PEI-4 P/ PISO	SEINFRA	M2	9,04	1,32*2,3

Handwritten signature or initials.

Handwritten signature or initials.



OBRA:	MANUTENÇÃO DE DIVERSAS UBS E PREDIOS ANEXOS DA SECRETARIA DE SAUDE DO MUNICIPIO DE CARIRÉ
LOCAL:	DIVERSAS LOCALIDADES - CARIRÉ/CE

PLANILHA ORÇAMENTÁRIA

5.3	C1120	REJUNTAMENTO C/ ARG. PRÉ-FABRICADA JUNTA ATÉ 2mm EM CERÂMICA, ATÉ 30x30 cm (900 cm²) (PAREDE/PISO)	SEINFRA	M2	3,04	1,32*2,8
6 INSTALAÇÕES HIDROSANITÁRIAS						
6.1	C1948	PONTO HIDRÁULICO, MATERIAL E EXECUÇÃO	SEINFRA	UN	10,00	
6.2	C1650	PONTO SANITÁRIO, MATERIAL E EXECUÇÃO	SEINFRA	UN	10,00	10,00
6.3	C0349	BACIA DE LOUÇA BRANCA C/CAIXA ACOPLADA, ENTRADA HORIZONTAL	SEINFRA	UN	5,00	10,00
6.4	C1618	LAVATÓRIO DE LOUÇA BRANCA C/COLUNA, C/ TORNEIRA E ACESSÓRIOS	SEINFRA	UN	5,00	5,00
6.5	C2504	TORNEIRA DE PRESSÃO CROMADA LONGA P/PIA	SEINFRA	UN	2,00	5,00
6.6	C2506	TORNEIRA DE PRESSÃO P/JARDIM DE 3/4"	SEINFRA	UN	1,00	2,00
7 INSTALAÇÕES ELÉTRICAS						
7.1	C1947	PONTO ELÉTRICO, MATERIAL E EXECUÇÃO	SEINFRA	PT	19,00	1,00
7.2	C1662	LUMINÁRIA FLUORESCENTE COMPLETA (1 X 16W)	SEINFRA	UN	8,00	19,00
7.3	C1637	LUMINÁRIA FLUORESCENTE COMPLETA (1 X 32W)	SEINFRA	UN	11,00	8,00
	C0537	CABO ISOLADO PVC 750V 6MM2	SEINFRA	M	150,00	11,00
7.5	C0524	CABO ISOLADO PVC 750V 10MM2	SEINFRA	M	80,00	50*3
7.6	C0838	CAIXA DE PASSAGEM EM ALVENARIA - 1 TIPO COMUM	SEINFRA	M2	1,00	20*3
8 PINTURA						
8.1	C2198	REMOÇÃO DE PINTURA ANTIGA A TEMPERA	SEINFRA	M2	982,46	(3+3*2+3*2+2+4,55+6,2*2+1,7+1,9*2+1,7+1,1*2+3,3+3*2+1,4+1,5*2+3,5+4,75+2+6,25+3,2*2+2,8+3,2*2*2+2,8+3,2*2+1,2+2,45+2,95*2+1,8+2,95*2+2,1+2,96+1,75+2,3*2+1,75+2,3*2+1,75+2,3*2+1,64+2,3*2*2+1,32+2,3*2)*2*3
8.2	C1614	LATEX DUAS DEMÃO EM PAREDES EXTERNAS SIMASSA	SEINFRA	M2	982,46	(3+3*2+3*2+2+4,55+6,2*2+1,7+1,9*2+1,7+1,1*2+3,3+3*2+1,4+1,5*2+3,5+4,75+2+6,25+3,2*2+2,8+3,2*2*2+2,8+3,2*2+1,2+2,45+2,95*2+1,8+2,95*2+2,1+2,96+1,75+2,3*2+1,75+2,3*2+1,75+2,3*2+1,64+2,3*2*2+1,32+2,3*2)*2*3
8.3	C3487	APLICAÇÃO DE LIQUILIBRO SOBRE PINTURAS DUAS DEMÃO	SEINFRA	M2	982,46	(3+3*2+3*2+2+4,55+6,2*2+1,7+1,9*2+1,7+1,1*2+3,3+3*2+1,4+1,5*2+3,5+4,75+2+6,25+3,2*2+2,8+3,2*2*2+2,8+3,2*2+1,2+2,45+2,95*2+1,8+2,95*2+2,1+2,96+1,75+2,3*2+1,75+2,3*2+1,75+2,3*2+1,64+2,3*2*2+1,32+2,3*2)*2*3
8.4	C1910	PINTURA P/PISO À BASE LATEX ACRÍLICO, TIPO NOVACOR	SEINFRA	M2	34,87	(16,3*0,6+6,95*0,6+6,2*0,6+7,7*0,6+2,44*0,6+6,35*0,6+3,9*0,6)
8.5	C1280	ESMALTE DUAS DEMÃO EM ESQUADRIAS DE MADEIRA	SEINFRA	M2	72,64	(0,8*2,1*21*2)+(1,23+0,25+0,16+0,22+1,6+1,6*0,16+0,25+0,18+0,16+0,25+2,32+1,35+0,14+0,23+3,84+0,24+0,24+0,22+0,22+5,24+0,39)*0,1
8.6	C1279	ESMALTE DUAS DEMÃO EM ESQUADRIAS DE FERRO	SEINFRA	M2	3,65	1,75*2,1
9 SERVIÇOS DIVERSOS						
	C1625	LIMPEZA GERAL	SEINFRA	M2	241,71	(20,4*6,2+6,6*5,4+3,9*5,85)

2. UNIDADE BÁSICA DE SAÚDE DEUSDETE RODRIGUES DE BRITO ALTO DOS HONÓRIOS

PLANILHA ORÇAMENTÁRIA						
ITEM	CÓDIGO	DESCRIÇÃO	FORTE	UND	QTD	QTD
1 SERVIÇOS PRELIMINARES						
1.1	C1064	DEMOLIÇÃO DE PISO CERÂMICO	SEINFRA	M2	2,80	(2*1,4)
1.2	C1970	DEMOLIÇÃO DE REVESTIMENTO C/ARGAMASSA	SEINFRA	M2	681,61	(4+2,6*2+1,8+4*2+3+4*2+2+3,55+2*2+3,9+5,2*2+6,4+2*3,2+2,6*2)*3*2 (1,8+2*2*2+1,83+1,8*2*2+1,4*2+3+1,23*2)*1,5+(16,8*10,75+4,4*1,95)
2 ESQUADRIAS DE MADEIRA, METÁLICAS E FERRAGENS						
2.1	C1957	PORTA INTERNA DE CEDRO LISA COMPLETA UMA FOLHA (0,80X 2,10)m	SEINFRA	UN	7,00	
3 COBERTURA						

M

8

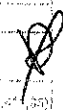


OBRA:	MANUTENÇÃO DE DIVERSAS UBS E PREDIOS ANEXOS DA SECRETARIA DE SAUDE DO MUNICIPIO DE CARIRÉ
LOCAL:	DIVERSAS LOCALIDADES - CARIRÉ/CE

PLANILHA ORÇAMENTÁRIA

3.1	C3005	MADEIRAMENTO P/TELHA CERÂMICA C/ REAPROVEITAMENTO	SEINFRA	M2	189,18	(16,8*10,75+4,4*1,95)
3.2	C2200	RETELHAMENTO C/ TELHA CERÂMICA ATÉ 20% NOVA	SEINFRA	M2	189,18	16,8*10,75+4,4*1,95
4	REVESTIMENTOS					
4.1	C0776	CHAPISCO C/ ARGAMASSA DE CIMENTO E AREIA S/PENEIRAR, TRAÇO 1:3 ESP. = 5mm P/ PAREDE	SEINFRA	M2	661,61	(4+2,6*2+1,6+4*2*2+3+4*2*2+3,55+2*2+3,6+5,2*2+2,6+4*2+3,2+2,6*2)*3*2-(1,8+2*2*2+1,93+1,6*2*2+2+1,4*2+3+1,23*2*2)*1,5+(19,8*10,75+4,4*1,95)
4.2	C3406	REBOCO C/ ARGAMASSA DE CIMENTO E AREIA S/PENEIRAR, TRAÇO 1:3	SEINFRA	M2	661,61	(4+2,6*2+1,6+4*2*2+3+4*2*2+3,55+2*2+3,6+5,2*2+2,6+4*2+3,2+2,6*2)*3*2-(1,8+2*2*2+1,93+1,6*2*2+2+1,4*2+3+1,23*2*2)*1,5+(16,8*10,75+4,4*1,95)
4.3	C4432	CERÂMICA ESMALTADA C/ ARG. CIMENTO E AREIA ATÉ 30x30cm (900 cm²) - PEI-5/PEI-4 P/ PAREDE	SEINFRA	M2	3,40	(2*1,4)
4.4	C1120	REJUNTAMENTO C/ ARG. PRÉ-FABRICADA, JUNTA ATÉ 2mm EM CERÂMICA, ATÉ 30x30 cm (900 cm²) (PAREDE/PISO)	SEINFRA	M2	3,40	(2*1,4)
5	PISOS					
5.1	C3025	PISO MORTO CONCRETO FCK=13,5MPa C/PREPARO E LANÇAMENTO	SEINFRA	M3	2,43	(2*1,4+1,8*1,93*2+1,8*2*2+1,23*3*2)*0,1
	C4439	CERÂMICA ESMALTADA C/ ARG. CIMENTO E AREIA ACIMA DE 30x30cm (900 cm²) - PEI-5/PEI-4 P/ PISO	SEINFRA	M2	2,80	(2*1,4)
5.3	C1120	REJUNTAMENTO C/ ARG. PRÉ-FABRICADA, JUNTA ATÉ 2mm EM CERÂMICA, ATÉ 30x30 cm (900 cm²) (PAREDE/PISO)	SEINFRA	M2	2,80	(2*1,4)
6	INSTALAÇÕES HIDROSANITÁRIAS					
6.1	C1948	PONTO HIDRÁULICO, MATERIAL E EXECUÇÃO	SEINFRA	UN	7,00	





16,8*10,75+4,4*1,95

16,8*10,75+4,4*1,95

(2*1,4)

(2*1,4)

(2*1,4+1,8*1,93*2+1,8*2*2+1,23*3*2)*0,1

(2*1,4)

(2*1,4)

7,00



OBRA:	MANUTENCAO DE DIVERSAS UBS E PREDIOS ANEXOS DA SECRETARIA DE SAUDE DO MUNICIPIO DE CARIRE
LOCAL:	DIVERSAS LOCALIDADES - CARIRE/GE

PLANILHA ORÇAMENTÁRIA

6.2	C1950	PONTO SANITÁRIO, MATERIAL E EXECUÇÃO	SEINFRA	UN	7,00	7,00
6.3	C0349	BACIA DE LOUÇA BRANCA C/CAIXA ACOPLADA, ENTRADA HORIZONTAL	SEINFRA	UN	7,00	7,00
6.4	C1918	LAVATÓRIO DE LOUÇA BRANCA C/COLUNA, C/ TORNEIRA E ACESSÓRIOS	SEINFRA	UN	7,00	7,00
6.5	C2504	TORNEIRA DE PRESSÃO CROMADA LONGA P/PIA	SEINFRA	UN	1,00	1,00
7	INSTALAÇÕES ELÉTRICAS					
7.1	C1847	PONTO ELÉTRICO, MATERIAL E EXECUÇÃO	SEINFRA	PT	19,00	19,00
7.2	C1662	LUMINÁRIA FLUORESCENTE COMPLETA (1 X 16)W	SEINFRA	UN	7,00	7,00
7.3	C1637	LUMINÁRIA FLUORESCENTE COMPLETA (1 X 32)W	SEINFRA	UN	12,00	12,00
7.4	C0537	CABO ISOLADO PVC 750V 6MM2	SEINFRA	M	30,00	30,00
7.5	C0524	CABO ISOLADO PVC 750V 10MM2	SEINFRA	M	30,00	10*3
7.6	C0935	CAIXA DE PASSAGEM EM ALVENARIA + 1 TIJOLO GOMUM	SEINFRA	M2	1,00	1,00
8	PINTURA					
8.1	C2193	REMOÇÃO DE PINTURA ANTIGA À TEMPERA	SEINFRA	M2	991,61	(4*2,6*2+1,6*4*2+3*4*2+3,55*2*2+3,9*5,2*2+2,6*4*2+3,2*2,6*2)*3*2-(1,8*2*2*2+1,83*1,8*2*2+1,4*2*3+1,23*2*2)*1,5+(16,8*10,75+4,4*1,95)
8.2	C1614	LATEX DUAS DEMÃOS EM PAREDES EXTERNAS S/MASSA	SEINFRA	M2	994,61	(4*2,6*2+1,6*4*2+3*4*2+3,55*2*2+3,9*5,2*2+2,6*4*2+3,2*2,6*2)*3*2-(1,8*2*2*2+1,83*1,8*2*2+1,4*2*3+1,23*2*2)*1,5+(16,8*10,75+4,4*1,95)
8.3	C3487	APLICAÇÃO DE LIQUILIBLHO SOBRE PINTURAS, DUAS DEMÃOS	SEINFRA	M2	661,61	(4*2,6*2+1,6*4*2+3*4*2+3,55*2*2+3,9*5,2*2+2,6*4*2+3,2*2,6*2)*3*2-(1,8*2*2*2+1,83*1,8*2*2+1,4*2*3+1,23*2*2)*1,5+(16,8*10,75+4,4*1,95)
8.4	C1910	PINTURA P/PISO À BASE LATEX ACRILICO, TIPO "NOVACOR"	SEINFRA	M2	69,60	(19,55*1*2+10,75*1*2)
8.5	C1280	ESMALTE DUAS DEMÃOS EM ESQUADRIAS DE MADEIRA	SEINFRA	M2	51,24	(0,8*2,1*10*2+0,6*2,1*7*2)
8.6	C1279	ESMALTE DUAS DEMÃOS EM ESQUADRIAS DE FERRO	SEINFRA	M2	1,41	1,25*1,19
9	SERVIÇOS DIVERSOS					
9.1	C1628	LIMPEZA GERAL	SEINFRA	M2	189,16	16,8*10,75+4,4*1,95

3- UNIDADE BÁSICA DE SAÚDE DE JURÉ

PLANILHA ORÇAMENTÁRIA

9.1	C1628	LIMPEZA GERAL	SEINFRA	M2	189,16	16,8*10,75+4,4*1,95
-----	-------	---------------	---------	----	--------	---------------------



OBRA:	MANUTENÇÃO DE DIVERSAS UBS E PREDIOS ANEXOS DA SECRETARIA DE SAUDE DO MUNICIPIO DE CARIRÉ
LOCAL:	DIVERSAS LOCALIDADES - CARIRÉ/CE

PLANILHA ORÇAMENTÁRIA

ITEM	CÓDIGO	DESCRIÇÃO	FONTE	UND	QTD	MEMÓRIA DE CÁLCULO
1 SERVIÇOS PRELIMINARES						
1.1	C1054	DEMOLIÇÃO DE PISO CERÂMICO	SEINFRA	M2	4,36	(1,43*3,05)
1.2	C1070	DEMOLIÇÃO DE REVESTIMENTO C/ARGAMASSA	SEINFRA	M2	553,21	(2*1,55*2*2+2+4,05+3,05*2+5,2+3,05*2+3,05+3,05*2+3,05+3,55*2+2+3,05*2+3,05+1,43*2*2+3+4*2+1,3+3*2+3,55+3,2*2+3,55+3,2*2+4+3,2*2+1,65+1,53*2)*2*1,5+(21,9*8,85)
2 ESQUADRIAS DE MADEIRA, METÁLICAS E FERRAGENS						
2.1	C1997	PORTA INTERNA DE CEDRO LISA COMPLETA (UMA FOLHA) 10,80X2,10m	SEINFRA	UN	6,00	6,00
3 COBERTURA						
3.1	C3005	MADEIRAMENTO P/TELHA CERÂMICA C/ REAPROVEITAMENTO	SEINFRA	M2	193,82	(21,9*8,85)
3.2	C2200	RETELHAMENTO C/ TELHA CERÂMICA ATÉ 20% NOVA	SEINFRA	M2	193,82	(21,9*8,85)
4 REVESTIMENTOS						
4.1	C0776	CHAPISCO C/ ARGAMASSA DE CIMENTO E AREIA S/PENEIRAR TRAÇO 1:3 ESP. = 5mm P/PAREDE	SEINFRA	M2	553,21	(2*1,55*2*2+2+4,05+3,05*2+5,2+3,05*2+3,05+3,05*2+3,05+3,55*2+2+3,05*2+3,05+1,43*2*2+3+4*2+1,3+3*2+3,55+3,2*2+3,55+3,2*2+4+3,2*2+1,65+1,53*2)*2*1,5+(21,9*8,85)
4.2	C3405	REBOCO C/ ARGAMASSA DE CIMENTO E AREIA S/PENEIRAR, TRAÇO 1:3	SEINFRA	M2	553,21	(2*1,55*2*2+2+4,05+3,05*2+5,2+3,05*2+3,05+3,05*2+3,05+3,55*2+2+3,05*2+3,05+1,43*2*2+3+4*2+1,3+3*2+3,55+3,2*2+3,55+3,2*2+4+3,2*2+1,65+1,53*2)*2*1,5+(21,9*8,85)
4.3	C4432	CERÂMICA ESMALTADA C/ ARG. CIMENTO E AREIA ATÉ 30x30cm (900 cm²) - PEI-5/PEI-4 P/PAREDE	SEINFRA	M2	4,48	(1,43*3,05)
4.4	C1120	REJUNTAMENTO C/ ARG. PRÉ-FABRICADA, JUNTA ATÉ 2mm EM CERÂMICA, ATÉ 30x30 cm (900 cm²) (PAREDE/PISO)	SEINFRA	M2	4,48	(1,43*3,05)
5 PISOS						
5.1	C3025	PISO MORTO CONCRETO FCK=13,5MPa C/PREPARO E LANÇAMENTO	SEINFRA	M3	1,46	(1,43*3,05+3,2*1,3+2*1,55+2*1,5)*0,1
5.2	C4409	CERÂMICA ESMALTADA C/ ARG. CIMENTO E AREIA ACIMA DE 30x30cm (900 cm²) - PEI-5/PEI-4 P/PISO	SEINFRA	M3	4,36	(1,43*3,05)
5.3	C1120	REJUNTAMENTO C/ ARG. PRÉ-FABRICADA, JUNTA ATÉ 2mm EM CERÂMICA, ATÉ 30x30 cm (900 cm²) (PAREDE/PISO)	SEINFRA	M2	4,36	(1,43*3,05)
6 INSTALAÇÕES HIDROSANITÁRIAS						
6.1	C1848	PONTO HIDRÁULICO, MATERIAL E EXECUÇÃO	SEINFRA	UN	12,00	12,00
6.2	C1950	PONTO SANITÁRIO, MATERIAL E EXECUÇÃO	SEINFRA	UN	12,00	12,00
6.3	C0349	BACIA DE LOUÇA BRANCA C/CAIXA ACOPLADA, ENTRADA HORIZONTAL	SEINFRA	UN	6,00	6,00



OBRAS:	MANUTENÇÃO DE DIVERSAS UBS E PREDIOS ANEXOS DA SECRETARIA DE SAUDE DO MUNICIPIO DE CARIRÉ
LOCAL:	DIVERSAS LOCALIDADES- CARIRÉ/CE

PLANILHA ORÇAMENTÁRIA

1 SERVIÇOS PRELIMINARES						
1.1	C1064	DEMOLIÇÃO DE PISO CERÂMICO	SEINFRA	M2	4,32	(3,2*1,35)
1.2	C1070	DEMOLIÇÃO DE REVESTIMENTO C/ARGAMASSA	SEINFRA	M2	735,66	(3,2*1,35*2*2+3,8*3,2*2+3,85*4,85*2+3,85*2*2+2*1,15*2*4,1*2,3*2*1,2*2,35*2*1,6*1,2*2*2,25*4,1*2*4,1*1,3*2*2*4,1*1,8*2*2,25*4,1*2*1,2*2*2*1,95*2*2)*3*2-25*4,1*2*4,1*1,3*2*2*4,1*1,8*2*2,25*4,1*2*1,2*2*2*1,95*2*2*1,5*4,1*2*4,1*1,3*2*2*4,1*1,8*2*2,25*4,1*2*1,2*2*2*1,95*2*2)*1,5*(16,55*10,45-5,30*8+3,6*2,15)
2 ESQUADRIAS DE MADEIRA, METÁLICAS E FERRAGENS						
2.1	C3997	PORTA INTERNA DE CEDRO LISA COMPLETA UMA FOLHA (0,80X2,10)m	SEINFRA	UN	7,00	7,00
3 COBERTURA						
3.1	C3005	MADEIRAMENTO P/TELHA CERÂMICA C/ REAPROVEITAMENTO	SEINFRA	M2	176,45	(16,55*10,45-5,30*8+3,6*2,15)
3.2	C2200	RETELHAMENTO C/ TELHA CERÂMICA ATÉ 20% NOVA	SEINFRA	M2	176,45	(16,55*10,45-5,30*8+3,6*2,15)
4 REVESTIMENTOS						
4.1	C0776	CHAPISCO C/ ARGAMASSA DE CIMENTO E AREIA S/PENEIRAR TRAÇO 1:3 ESP.=5mm P/ PAREDE	SEINFRA	M2	735,66	(3,2*1,35*2*2+3,8*3,2*2+3,85*4,85*2+3,85*2*2+2*1,15*2*4,1*2,3*2*1,2*2,35*2*1,6*1,2*2*2,25*4,1*2*4,1*1,3*2*2*4,1*1,8*2*2,25*4,1*2*1,2*2*2*1,95*2*2)*3*2-25*4,1*2*4,1*1,3*2*2*4,1*1,8*2*2,25*4,1*2*1,2*2*2*1,95*2*2*1,5*4,1*2*4,1*1,3*2*2*4,1*1,8*2*2,25*4,1*2*1,2*2*2*1,95*2*2)*1,5*(16,55*10,45-5,30*8+3,6*2,15)
4.2	C3408	REBOCO C/ ARGAMASSA DE CIMENTO E AREIA S/PENEIRAR, TRAÇO 1:3	SEINFRA	M2	735,66	(3,2*1,35*2*2+3,8*3,2*2+3,85*4,85*2+3,85*2*2+2*1,15*2*4,1*2,3*2*1,2*2,35*2*1,6*1,2*2*2,25*4,1*2*4,1*1,3*2*2*4,1*1,8*2*2,25*4,1*2*1,2*2*2*1,95*2*2)*3*2-25*4,1*2*4,1*1,3*2*2*4,1*1,8*2*2,25*4,1*2*1,2*2*2*1,95*2*2*1,5*4,1*2*4,1*1,3*2*2*4,1*1,8*2*2,25*4,1*2*1,2*2*2*1,95*2*2)*1,5*(16,55*10,45-5,30*8+3,6*2,15)
4.3	C4432	CERÂMICA ESMALTADA C/ ARG. CIMENTO E AREIA ATÉ 30x30cm (900 cm²) - PEI-5/PEI-4 P/ PAREDE	SEINFRA	M2	4,32	(3,2*1,35)
4.4	C1120	REJUNTAMENTO C/ ARG. PRÉ-FABRICADA, JUNTA ATÉ 2mm EM CERÂMICA, ATÉ 30x30 cm (900 cm²) (PAREDE/PISO)	SEINFRA	M2	4,32	(3,2*1,35)
5 PISOS						
5.1	C3025	PISO MORTO CONCRETO FCK=13,5MPa C/PREPARO E LANÇAMENTO	SEINFRA	M3	8,34	(16,7*10,45*2*0,8)*0,1
5.2	C4439	CERÂMICA ESMALTADA C/ ARG. CIMENTO E AREIA ACIMA DE 30x30cm (900 cm²) - PEI-5/PEI-4 P/ PISO	SEINFRA	M3	4,32	(3,2*1,35)
5.3	C1120	REJUNTAMENTO C/ ARG. PRÉ-FABRICADA, JUNTA ATÉ 2mm EM CERÂMICA, ATÉ 30x30 cm (900 cm²) (PAREDE/PISO)	SEINFRA	M2	4,32	(3,2*1,35)
6 INSTALAÇÕES HIDROSANITÁRIAS						
6.1	C1968	PONTO HIDRÁULICO, MATERIAL E EXECUÇÃO	SEINFRA	UN	10,00	10,00
6.2	C1980	PONTO SANITÁRIO, MATERIAL E EXECUÇÃO	SEINFRA	UN	10,00	10,00
6.3	C0346	BACIA DE LOUÇA BRANCA CAIXA ACOPLADA, ENTRADA HORIZONTAL	SEINFRA	UN	5,00	5,00
6.4	C1618	LAVATÓRIO DE LOUÇA BRANCA C/ COLUNA, C/ TORNEIRA E ACESSÓRIOS	SEINFRA	UN	5,00	5,00
6.5	C2804	TORNEIRA DE PRESSÃO CROMADA LONGA P/PIA	SEINFRA	UN	2,00	2,00
7 INSTALAÇÕES ELÉTRICAS						
7.1	C1947	PONTO ELÉTRICO, MATERIAL E EXECUÇÃO	SEINFRA	PT	19,00	19,00
7.2	C1862	LUMINÁRIA FLUORESCENTE COMPLETA (1 X 18)W	SEINFRA	UN	8,00	8,00
7.3	C1637	LUMINÁRIA FLUORESCENTE COMPLETA (1 X 32)W	SEINFRA	UN	11,00	11,00
7.4	C0537	CABO ISOLADO PVC 750V 6MM2	SEINFRA	M	45,00	45,00
7.5	C0524	CABO ISOLADO PVC 750V 10MM2	SEINFRA	M	60,00	60,00
7.6	C0835	CAIXA DE PASSAGEM EM ALVENARIA - 1 TIJOLO COMUM	SEINFRA	M2	1,00	1,00
8 PINTURA						

(3,2*1,35)

(3,2*1,35)

10,00

10,00

5,00

5,00

2,00

19,00

8,00

11,00

45,00

60,00

1,00

COMISSÃO PERMANENTE DE LICITAÇÃO
 FI. 301
 R.M. CARIRE

OBRA:	MANUTENÇÃO DE DIVERSAS UNIDADES E PREDIÇOS ANEXOS DA SECRETARIA DE SAÚDE DO MUNICÍPIO DE CARIRÉ
LOCAL:	DIVERSAS LOCALIDADES - CARIRÉ/CE

PLANILHA ORÇAMENTÁRIA

ITEM	CÓDIGO	DESCRIÇÃO	SEINFRA	UND	QTD	VALOR UNITÁRIO	VALOR TOTAL
8.1	C2186	REMOÇÃO DE PINTURA ANTIGA À TEMPERA	SEINFRA	M2	735,86	(3,2+1,25*2*2+3,8+3,2*2+3,85+4,85*2+3,85+2*2+1,15*2+4,1+2,3*2+1,2+2,35*2+1,8+1,2*2+2,25+4,1*2+4,1*1,3*2*2+4,1+1,8*2+2,25+4,1*2+1,2+2*2+1,95+2*2)*3*2-25*4,1*2+4,1*1,3*2*2+4,1+1,8*2+2,25+4,1*2+1,2+2*2+1,6+1,2*2+2,25+4,1*2+4,1*1,3*2*2+4,1+1,8*2+2,25+4,1*2+1,2+2*2+1,95+2*2)*1,5+(16,55*10,45-5,3*0,8+3,6*2,15)	
8.2	C1614	LATEX DUAS DEMÃOS EM PAREDES EXTERNAS SMASSA	SEINFRA	M2	735,66	(3,2+1,35*2*2+3,8+3,2*2+3,85+4,85*2+3,85+2*2+1,15*2+4,1+2,3*2+1,2+2,35*2+1,8+1,2*2+2,25+4,1*2+4,1*1,3*2*2+4,1+1,8*2+2,25+4,1*2+1,2+2*2+1,95+2*2)*3*2-25*4,1*2+4,1*1,3*2*2+4,1+1,8*2+2,25+4,1*2+1,2+2*2+1,6+1,2*2+2,25+4,1*2+4,1*1,3*2*2+4,1+1,8*2+2,25+4,1*2+1,2+2*2+1,95+2*2)*1,5+(16,55*10,45-5,3*0,8+3,6*2,15)	
8.3	C3487	APLICAÇÃO DE LIQUORILHO SOBRE PINTURAS, DUAS DEMÃOS	SEINFRA	M2	735,66	(3,2+1,35*2*2+3,8+3,2*2+3,85+4,85*2+3,85+2*2+1,15*2+4,1+2,3*2+1,2+2,35*2+1,8+1,2*2+2,25+4,1*2+4,1*1,3*2*2+4,1+1,8*2+2,25+4,1*2+1,2+2*2+1,95+2*2)*3*2-25*4,1*2+4,1*1,3*2*2+4,1+1,8*2+2,25+4,1*2+1,2+2*2+1,6+1,2*2+2,25+4,1*2+4,1*1,3*2*2+4,1+1,8*2+2,25+4,1*2+1,2+2*2+1,95+2*2)*1,5+(16,55*10,45-5,3*0,8+3,6*2,15)	
8.4	C1910	PINTURA P/PISO À BASE LATEX ACRILICO, TIPO "NOVACOR"	SEINFRA	M2	35,42	(16,7*10,45*2*0,8)	
8.5	C1280	ESMALTE DUAS DEMÃOS EM ESQUADRIAS DE MADEIRA	SEINFRA	M2	72,64	(0,8*2,1*2*2)*((1,23+5,25+0,16+0,22+1,8+1,57+0,16+0,25+0,16+0,18+0,25+2,32+1,35+0,14+0,23+3,84+0,24+0,24+0,22+0,22+5,24+0,39)*0,1)	
8.6	C1279	ESMALTE DUAS DEMÃOS EM ESQUADRIAS DE FERRO	SEINFRA	M2	3,68	1,75*2,1	
8 SERVIÇOS DIVERSOS							
	C1628	LIMPEZA GERAL	SEINFRA	M2	176,45	(16,55*10,45-5,3*0,8+3,6*2,15)	

5- UNIDADE BÁSICA DE SAÚDE SERROTE BRANCO

PLANILHA ORÇAMENTÁRIA							
ITEM	CÓDIGO	DESCRIÇÃO	FORTE	UND	QTD	MEMORIA DE CALCULO	
1 SERVIÇOS PRELIMINARES							
1.1	C1070	DEMOLIÇÃO DE REVESTIMENTO C/ARGAMASSA	SEINFRA	M2	756,47	(2+1,05*2+3,85+2*2+4+2,25*2+2,25*2*2+1,8*2+2,25+4*2+1,3+4*2*2+1,8+4*2+2,25+4*2+2+1,2*2+2+1,95*2+2+2,15*2*2+3,8+3,2*2+3,85+5,2*2)*3*2-2(1,05*2+3,85+2*2+4+2,25*2+2,25*2*2+1,8*2+2,25+4*2+1,3+4*2*2+1,8+4*2+2,25+4*2+2+1,2*2+2+1,95*2+2+2,15*2*2+3,8+3,2*2+3,85+5,2*2)*1,5+(16,55*11,3+2,15*3,6)	
2 ESQUADRIAS DE MADEIRA, METÁLICAS E FERRAGENS							
2.1	C1887	PORTA INTERNA DE CEDRO LISA COMPLETA UMA FOLHA (0,80X 2,10)m	SEINFRA	UN	5,00		
3 COBERTURA							
3.1	C3905	MADEIRAMENTO P/TELHA CERÂMICA C/ REAPROVEITAMENTO	SEINFRA	M2	194,19	(16,55*11,3+2,15*3,6)	
3.2	C2200	RETELHAMENTO C/ TELHA CERÂMICA, ATÉ 20% NOVA	SEINFRA	M2	194,19	(16,55*11,3+2,15*3,6)	
4 REVESTIMENTOS							
4.1	C0776	CHAPISCO C/ ARGAMASSA DE CIMENTO E AREIA S/PENEIRAR TRAÇO 1:3 ESP.=5mm P/ PAREDE	SEINFRA	M2	756,47	(2+1,05*2+3,85+2*2+4+2,25*2+2,25*2*2+1,8*2+2,25+4*2+1,3+4*2*2+1,8+4*2+2,25+4*2+2+1,2*2+2+1,95*2+2+2,15*2*2+3,8+3,2*2+3,85+5,2*2)*3*2-2(2+1,05*2+3,85+2*2+4+2,25*2+2,25*2*2+1,8*2+2,25+4*2+1,3+4*2*2+1,8+4*2+2,25+4*2+2+1,2*2+2+1,95*2+2+2,15*2*2+3,8+3,2*2+3,85+5,2*2)*1,5+(16,55*11,3+2,15*3,6)	
4.2	C3406	REBOCO C/ ARGAMASSA DE CIMENTO E AREIA S/PENEIRAR, TRAÇO 1:3	SEINFRA	M2	756,47	(2+1,05*2+3,85+2*2+4+2,25*2+2,25*2*2+1,8*2+2,25+4*2+1,3+4*2*2+1,8+4*2+2,25+4*2+2+1,2*2+2+1,95*2+2+2,15*2*2+3,8+3,2*2+3,85+5,2*2)*3*2-2(2+1,05*2+3,85+2*2+4+2,25*2+2,25*2*2+1,8*2+2,25+4*2+1,3+4*2*2+1,8+4*2+2,25+4*2+2+1,2*2+2+1,95*2+2+2,15*2*2+3,8+3,2*2+3,85+5,2*2)*1,5+(16,55*11,3+2,15*3,6)	
4.3	C4492	CERÂMICA ESMALTADA C/ ARG. CIMENTO E AREIA ATÉ 30x30cm (900 cm²) - PEI-5/PEI-4 P/ PAREDE	SEINFRA	M2	3,20	(2+1,2)	
4.4	D1120	REJUNTAMENTO C/ ARG. PRÉ-FABRICADA, JUNTA ATÉ 2mm EM CERÂMICA, ATÉ 30x30 cm (900 cm²) (PAREDE/PISO)	SEINFRA	M2	3,20	(2+1,2)	
5 PISOS							
5.1	C3025	PISO MORTO CONCRETO FCK=13,5MPa C/PREPARO E LANÇAMENTO	SEINFRA	M3	0,88	19,65*0,6*0,1	
5.2	C4439	CERÂMICA ESMALTADA C/ ARG. CIMENTO E AREIA ACIMA DE 30x30cm (900 cm²) - PEI-5/PEI-4 P/PISO	SEINFRA	M3	3,20	(2+1,2)	
5.3	C1420	REJUNTAMENTO C/ ARG. PRÉ-FABRICADA, JUNTA ATÉ 2mm EM CERÂMICA, ATÉ 30x30 cm (900 cm²) (PAREDE/PISO)	SEINFRA	M2	3,20	(2+1,2)	

[Handwritten signature]

[Handwritten signature]

06/01/2023

06/01/2023

06/01/2023

06/01/2023

06/01/2023

06/01/2023

06/01/2023

06/01/2023

06/01/2023

06/01/2023


06/01/2023

06/01/2023

06/01/2023

06/01/2023

06/01/2023



OBRA:	MANUTENÇÃO DE DIVERSAS UBS E PREDIOS ANEXOS DA SECRETARIA DE SAUDE DO MUNICIPIO DE CARIRÉ
LOCAL:	DIVERSAS LOCALIDADES - CARIRÉ/CE

PLANILHA ORÇAMENTÁRIA

6 INSTALAÇÕES HIDROSANTÁRIAS						
6.1	C1048	PONTO HIDRÁULICO, MATERIAL E EXECUÇÃO	SEINFRA	UN	5,00	5,00
6.2	C1950	PONTO SANITÁRIO, MATERIAL E EXECUÇÃO	SEINFRA	UN	5,00	5,00
6.3	C0349	BACIA DE LOUÇA BRANCA C/CAIXA ACOPLADA, ENTRADA HORIZONTAL	SEINFRA	UN	5,00	5,00
6.4	C1818	LAVATÓRIO DE LOUÇA BRANCA C/COLUNA, C/ TORNEIRA E ACESSÓRIOS	SEINFRA	UN	5,00	5,00
6.5	C2604	TORNEIRA DE PRESSÃO CROMADA LONGA P/PIA	SEINFRA	UN	2,00	2,00
7 INSTALAÇÕES ELÉTRICAS						
7.1	C1947	PONTO ELÉTRICO, MATERIAL E EXECUÇÃO	SEINFRA	PT	19,00	19,00
7.2	C1662	LUMINÁRIA FLUORESCENTE COMPLETA (1 X 16W)	SEINFRA	UN	8,00	8,00
7.3	C1837	LUMINÁRIA FLUORESCENTE COMPLETA (1 X 32W)	SEINFRA	UN	19,00	19,00
7.4	C0337	CABO ISOLADO PVC 750V 6MM2	SEINFRA	M	45,00	15'3
7.5	C0524	CABO ISOLADO PVC 750V 10MM2	SEINFRA	M	6,00	2'3
7.6	C0635	CADÇA DE PASSAGEM EM ALVENARIA - 1 TIJOLO COMUM	SEINFRA	M2	1,00	1,00
8 PINTURA						
8.1	C2198	REMOÇÃO DE PINTURA ANTIGA À TEMPERA	SEINFRA	M2	756,47	$(2 \times 1,05 \times 2 + 3,85 \times 2 + 2,25 \times 2 + 2,25 \times 2 + 1,6 \times 2 + 2,25 \times 4 + 2,1 \times 3 + 4 \times 2 + 1,8 + 4 \times 2 + 2,25 \times 4 + 2 + 1,2 \times 2 + 1,95 \times 2 + 2,15 \times 2 + 3,9 \times 3 + 2 \times 3,85 + 5,2 \times 2) \times 3 \times 2 - (2 \times 1,05 \times 2 + 3,85 \times 2 + 2,25 \times 2 + 2,25 \times 2 + 1,6 \times 2 + 2,25 \times 4 + 2,1 \times 3 + 4 \times 2 + 1,8 + 4 \times 2 + 2,25 \times 4 + 2 + 1,2 \times 2 + 1,95 \times 2 + 2,15 \times 2, 15 \times 2 + 3,9 \times 3 + 2 \times 3,85 + 5,2 \times 2) \times 1,5 + (16,5 \times 11,3 + 2,15 \times 3,6)$
8.2	C1614	LATEX DUAS DEMÃOS EM PAREDES EXTERNAS SMASSA	SEINFRA	M2	756,47	$(2 \times 1,05 \times 2 + 3,85 \times 2 + 2,25 \times 2 + 2,25 \times 2 + 1,6 \times 2 + 2,25 \times 4 + 2,1 \times 3 + 4 \times 2 + 1,8 + 4 \times 2 + 2,25 \times 4 + 2 + 1,2 \times 2 + 1,95 \times 2 + 2,15 \times 2, 15 \times 2 + 3,9 \times 3 + 2 \times 3,85 + 5,2 \times 2) \times 3 \times 2 - (2 \times 1,05 \times 2 + 3,85 \times 2 + 2,25 \times 2 + 2,25 \times 2 + 1,6 \times 2 + 2,25 \times 4 + 2,1 \times 3 + 4 \times 2 + 1,8 + 4 \times 2 + 2,25 \times 4 + 2 + 1,2 \times 2 + 1,95 \times 2 + 2,15 \times 2, 15 \times 2 + 3,9 \times 3 + 2 \times 3,85 + 5,2 \times 2) \times 1,5 + (16,5 \times 11,3 + 2,15 \times 3,6)$
8.3	C3487	APLICAÇÃO DE LIQUÍDRILHO SOBRE PINTURAS, DUAS DEMÃOS	SEINFRA	M2	756,47	$(2 \times 1,05 \times 2 + 3,85 \times 2 + 2,25 \times 2 + 2,25 \times 2 + 1,6 \times 2 + 2,25 \times 4 + 2,1 \times 3 + 4 \times 2 + 1,8 + 4 \times 2 + 2,25 \times 4 + 2 + 1,2 \times 2 + 1,95 \times 2 + 2,15 \times 2, 15 \times 2 + 3,9 \times 3 + 2 \times 3,85 + 5,2 \times 2) \times 3 \times 2 - (2 \times 1,05 \times 2 + 3,85 \times 2 + 2,25 \times 2 + 2,25 \times 2 + 1,6 \times 2 + 2,25 \times 4 + 2,1 \times 3 + 4 \times 2 + 1,8 + 4 \times 2 + 2,25 \times 4 + 2 + 1,2 \times 2 + 1,95 \times 2 + 2,15 \times 2, 15 \times 2 + 3,9 \times 3 + 2 \times 3,85 + 5,2 \times 2) \times 1,5 + (16,5 \times 11,3 + 2,15 \times 3,6)$
8.4	C1910	PINTURA P/PISO À BASE LATEX ACRÍLICO, TIPO "NOVACOR"	SEINFRA	M2	9,83	19,65/0,5
8.5	C1280	ESMALTE DUAS DEMÃOS EM ESQUADRIAS DE MADEIRA	SEINFRA	M2	72,64	$(0,8 \times 2,1 \times 21 \times 2) \times ((1,23 + 0,26 + 0,19 + 0,22 + 1,9 + 1,87 + 0,16 + 0,25 + 0,16 + 0,16 + 0,25 + 2,32 + 1,35 + 0,14 + 0,23 + 3,84 + 0,24 + 0,24 + 0,22 + 0,22 + 0,22 + 0,25 + 0,39) \times 0,1)$
8.6	C1279	ESMALTE DUAS DEMÃOS EM ESQUADRIAS DE FERRO	SEINFRA	M2	3,66	1,75/2,3
9 SERVIÇOS DIVERSOS						
9.1	C1628	LIMPEZA GERAL	SEINFRA	M2	184,18	18,41/3,2/16/3,6

6- UNIDADE BÁSICA DE SAÚDE FRANCISCO ANTONIO DE BRITO - ARARIUS

[Handwritten signature]

[Handwritten mark]

15,00
15,00
1,00
1,75/2,1




OBRA:	MANUTENÇÃO DE DIVERSAS UBS E PREDIÇOS ANEXOS DA SECRETARIA DE SAUDE DO MUNICIPIO DE CARIRÉ
LOCAL:	DIVERSAS LOCALIDADES - CARIRÉ/CE

PLANILHA ORÇAMENTÁRIA

PLANILHA ORÇAMENTÁRIA						
ITEM	CÓDIGO	DESCRIÇÃO	FONTE	UND	QTD	MEMORIA DE CALCULO
1 SERVIÇOS PRELIMINARES						
1.1	C1070	DEMOLIÇÃO DE REVESTIMENTO C/ ARGAMASSA	SEINFRA	M2	474,05	(1,8+1,23*2*2+1,45+1,4*2*2+3,04+3,04*2+4,66+3,04*2+2,99+1,08*2+3,11+1,82*2+3,68+2,84*2+1,88+2,84*2+2,67+1,07*2+2,45+3,6*2)*2*3 (1,8+1,23*2*2+1,45+1,4*2*2+3,04+3,04*2+4,66+3,04*2+2,99+1,08*2+3,11+1,82*2+3,68+2,84*2+1,88+2,84*2+2,67+1,07*2+2,45+3,6*2)*1,5+(7,27*7,95+8,62*8,16)
2 ESQUADRIAS DE MADEIRA, METÁLICAS E FERRAGENS						
2.1	C1987	PORTA INTERNA DE CEDRO LISA COMPLETA UMA FOLHA (0,80X2,10)m	SEINFRA	UN	9,00	9,00
3 COBERTURA						
3.1	C3005	MADEIRAMENTO P/ TELHA CERÂMICA C/ REAPROVEITAMENTO	SEINFRA	M2	128,14	(7,27*7,95+8,62*8,16)
3.2	C2200	RETELHAMENTO C/ TELHA CERÂMICA ATÉ 20% NOVA	SEINFRA	M2	128,14	(7,27*7,95+8,62*8,16)
4 REVESTIMENTOS						
4.1	C0776	CHAPISCO C/ ARGAMASSA DE CIMENTO E AREIA S/ PENEIRAR TRAÇO 1:3 ESP. = 5mm P/ PAREDE	SEINFRA	M2	474,05	(1,8+1,23*2*2+1,45+1,4*2*2+3,04+3,04*2+4,66+3,04*2+2,99+1,08*2+3,11+1,82*2+3,68+2,84*2+1,88+2,84*2+2,67+1,07*2+2,45+3,6*2)*2*3 (1,8+1,23*2*2+1,45+1,4*2*2+3,04+3,04*2+4,66+3,04*2+2,99+1,08*2+3,11+1,82*2+3,68+2,84*2+1,88+2,84*2+2,67+1,07*2+2,45+3,6*2)*1,5+(7,27*7,95+8,62*8,16)
4.2	C3408	REBOCO C/ ARGAMASSA DE CIMENTO E AREIA S/ PENEIRAR, TRAÇO 1:3	SEINFRA	M2	474,05	(1,8+1,23*2*2+1,45+1,4*2*2+3,04+3,04*2+4,66+3,04*2+2,99+1,08*2+3,11+1,82*2+3,68+2,84*2+1,88+2,84*2+2,67+1,07*2+2,45+3,6*2)*2*3 (1,8+1,23*2*2+1,45+1,4*2*2+3,04+3,04*2+4,66+3,04*2+2,99+1,08*2+3,11+1,82*2+3,68+2,84*2+1,88+2,84*2+2,67+1,07*2+2,45+3,6*2)*1,5+(7,27*7,95+8,62*8,16)
4.3	C4432	CERÂMICA ESMALTADA C/ ARG. CIMENTO E AREIA ATÉ 30x30cm (900 cm²) - PEI-5/PEI-4 P/ PAREDE	SEINFRA	M2	3,03	(1,8+1,23)
4.4	C1120	REJUNTAMENTO C/ ARG. PRÉ-FABRICADA, JUNTA ATÉ 2mm EM CERÂMICA, ATÉ 30x30 cm (900 cm²) (PAREDE/PISO)	SEINFRA	M2	3,03	(1,8+1,23)
5 PISOS						
5.1	C5025	PISO MORTO CONCRETO FCK=13,5MPa C/ PREPARO E LANÇAMENTO	SEINFRA	M3	1,16	(7,95*1,5)*0,1
5.2	C4438	CERÂMICA ESMALTADA C/ ARG. CIMENTO E AREIA ACIMA DE 30x30cm (900 cm²) - PEI-5/PEI-4 P/ PISO	SEINFRA	M3	10,50	(7*6,5)
5.3	C1120	REJUNTAMENTO C/ ARG. PRÉ-FABRICADA, JUNTA ATÉ 2mm EM CERÂMICA, ATÉ 30x30 cm (900 cm²) (PAREDE/PISO)	SEINFRA	M2	10,50	(7*6,5)
6 INSTALAÇÕES HIDROSANITÁRIAS						
6.1	C1946	PONTO HIDRÁULICO, MATERIAL E EXECUÇÃO	SEINFRA	UN	10,00	10,00
6.2	C1950	PONTO SANITÁRIO, MATERIAL E EXECUÇÃO	SEINFRA	UN	10,00	10,00

Handwritten signature or initials.

Handwritten signature or initials.



OBRA:	MANUTENÇÃO DE DIVERSAS UBS E PREDIÓS ANEXOS DA SECRETARIA DE SAUDE DO MUNICIPIO DE CARIRÉ
LOCAL:	DIVERSAS LOCALIDADES - CARIRÉ/CE

PLANILHA ORÇAMENTÁRIA

6.3	C0349	BACIA DE LOUÇA BRANCA C/CAIXA ACOPLADA, ENTRADA HORIZONTAL	SEINFRA	UN	5,00	5,00
6.4	C1616	LAVATÓRIO DE LOUÇA BRANCA C/COLUNA, C/ TORNEIRA E ACESSÓRIOS	SEINFRA	UN	5,00	5,00
6.5	C2504	TORNEIRA DE PRESSÃO CROMADA LONGA P/PIA	SEINFRA	UN	1,00	1,00
7	INSTALAÇÕES ELÉTRICAS					
7.1	C1647	PONTO ELÉTRICO, MATERIAL E EXECUÇÃO	SEINFRA	PT	16,00	16,00
7.2	C1662	LUMINÁRIA FLUORESCENTE COMPLETA (1 X 16)W	SEINFRA	UN	5,00	5,00
7.3	C1637	LUMINÁRIA FLUORESCENTE COMPLETA (1 X 32)W	SEINFRA	UN	10,00	10,00
7.4	C0537	CABO ISOLADO PVC 750V 6MM2	SEINFRA	M	30,00	10*3
7.5	C0524	CABO ISOLADO PVC 750V 10MM2	SEINFRA	M	60,00	20*3
7.6	C0635	CAIXA DE PASSAGEM EM ALVENARIA - 1 TIJOLO 90MM	SEINFRA	M2	1,00	1,00
8	PINTURA					
8.1	C2198	REMOÇÃO DE PINTURA ANTIGA À TEMPERA	SEINFRA	M2	474,05	(1,8*1,23*2*2+1,45*1,4*2*2+3,04*3,04*2+4,66*3,04*2+2,89*1,06*2*3,11*1,82*2*3,68*2,84*2+1,88*2,84*2*2,67*1,07*2*2,45*3,6*2)*1,5+(7,27*7,85*8,62*8,16)
8.2	C1614	LÁTEX DUAS DEMÃOS EM PAREDES EXTERNAS S/MASSA	SEINFRA	M2	474,05	(1,8*1,23*2*2+1,45*1,4*2*2+3,04*3,04*2+4,66*3,04*2+2,89*1,06*2*3,11*1,82*2*3,68*2,84*2+1,88*2,84*2*2,67*1,07*2*2,45*3,6*2)*1,5+(7,27*7,85*8,62*8,16)
8.3	C3487	APLICAÇÃO DE LIQUIBRILHO SOBRE PINTURAS, DUAS DEMÃOS	SEINFRA	M2	474,05	(1,8*1,23*2*2+1,45*1,4*2*2+3,04*3,04*2+4,66*3,04*2+2,89*1,06*2*3,11*1,82*2*3,68*2,84*2+1,88*2,84*2*2,67*1,07*2*2,45*3,6*2)*1,5+(7,27*7,85*8,62*8,16)
8.4	C1910	PINTURA P/PISO, À BASE LÁTEX ACRÍLICO, TIPO 'NOVACOR'	SEINFRA	M2	11,93	7,95*1,5
8.5	C1280	ESMALTE DUAS DEMÃOS EM ESQUADRIAS DE MADEIRA	SEINFRA	M2	40,32	(0,8*2,1*8*2)+(0,6*2,1*4*2)
8.6	C1279	ESMALTE DUAS DEMÃOS EM ESQUADRIAS DE FERRO	SEINFRA	M2	40,32	(0,8*2,1*8*2)+(0,6*2,1*4*2)
9	SERVIÇOS DIVERSOS					
9.1	C1629	LIMPEZA GERAL	SEINFRA	M2	126,14	(7,27*7,85*8,62*8,16)

7- UNIDADE BÁSICA DE SAÚDE LUIZ GONZAGA DA SILVA-JUCA

[Handwritten signature]

[Handwritten mark]

COMISSÃO PERMANENTE DE LICITAÇÃO
 FI. 305
 160
 P.M. CARIRÉ

OBRA: MANUTENCAO DE DIVERSAS UBS E PREDIOS ANEXOS DA SECRETARIA DE SAUDE DO MUNICIPIO DE CARIRÉ
 LOCAL: DIVERSAS LOCALIDADES - CARIRÉ/CE

PLANILHA ORÇAMENTÁRIA

PLANILHA ORÇAMENTÁRIA						
ITEM	CÓDIGO	DESCRIÇÃO	FONTE	UND	QTD	QTD
1 SERVIÇOS PRELIMINARES						
1.1	C1070	DEMOLIÇÃO DE REVESTIMENTO C/ ARGAMASSA.	SEINFRA	M2	562,50	$((2,7+2,7)^2+(1,75+2,7)^2+(1,95+2,7)^2+(3,55+2,7)^2+(1,5+3,7)^2+(2,1+1,2)^2+(0,95+2,6)^2+(7,6+1,5)^2+(4,1+2,8)^2+(2,95+2,8)^2+(1+1,35)^2+(1,45+1,25)^4)^2+3*((2,7+2,7)^2+(1,75+2,7)^2+(1,95+2,7)^2+(3,55+2,7)^2+(1,5+3,7)^2+(2,1+1,2)^2+(0,95+2,6)^2+(7,6+1,5)^2+(4,1+2,8)^2+(2,95+2,8)^2+(1+1,35)^2+(1,45+1,25)^4)^2+3$
2 ESQUADRIAS DE MADEIRA, METÁLICAS E FERRAGENS						
2.1	C1983	PORTA INTERNA DE CEDRO LISA COMPLETA UMA FOLHA (0,80X2,10)m	SEINFRA	UN	7,00	7,00
3 COBERTURA						
3.1	C3005	MADEIRAMENTO P/ TELHA CERÂMICA C/ REAPROVEITAMENTO	SEINFRA	M2	239,66	(25,55*9,38)
3.2	Q2200	RETELHAMENTO C/ TELHA CERÂMICA ATÉ 20% NOVA	SEINFRA	M2	239,66	25,55*9,38
4 REVESTIMENTOS						
4.1	C0776	CHAPISCO C/ ARGAMASSA DE CIMENTO E AREIA S/PENEIRAR TRAÇO 1:3 ESP. = 5mm P/ PAREDE	SEINFRA	M2	562,50	$((2,7+2,7)^2+(1,75+2,7)^2+(1,95+2,7)^2+(3,55+2,7)^2+(1,5+3,7)^2+(2,1+1,2)^2+(0,95+2,6)^2+(7,6+1,5)^2+(4,1+2,8)^2+(2,95+2,8)^2+(1+1,35)^2+(1,45+1,25)^4)^2+3*((2,7+2,7)^2+(1,75+2,7)^2+(1,95+2,7)^2+(3,55+2,7)^2+(1,5+3,7)^2+(2,1+1,2)^2+(0,95+2,6)^2+(7,6+1,5)^2+(4,1+2,8)^2+(2,95+2,8)^2+(1+1,35)^2+(1,45+1,25)^4)^2+3$
4.2	C340B	REBOCO C/ ARGAMASSA DE CIMENTO E AREIA S/PENEIRAR, TRAÇO 1:3	SEINFRA	M2	662,50	$((2,7+2,7)^2+(1,75+2,7)^2+(1,95+2,7)^2+(3,55+2,7)^2+(1,5+3,7)^2+(2,1+1,2)^2+(0,95+2,6)^2+(7,6+1,5)^2+(4,1+2,8)^2+(2,95+2,8)^2+(1+1,35)^2+(1,45+1,25)^4)^2+3*((2,7+2,7)^2+(1,75+2,7)^2+(1,95+2,7)^2+(3,55+2,7)^2+(1,5+3,7)^2+(2,1+1,2)^2+(0,95+2,6)^2+(7,6+1,5)^2+(4,1+2,8)^2+(2,95+2,8)^2+(1+1,35)^2+(1,45+1,25)^4)^2+3$
4.3	C4432	CERÂMICA ESMALTADA C/ ARG. CIMENTO E AREIA ATÉ 30x30cm (900 cm²) - PEI-5/PEI-4 P/ PAREDE	SEINFRA	M2	2,70	(1,25*1,45)
4.4	C1120	REJUNTAMENTO C/ ARG. PRÉ-FABRICADA, JUNTA ATÉ 2mm EM CERÂMICA, ATÉ 30x30 cm (900 cm²) (PAREDE/PISO)	SEINFRA	M2	2,70	(1,25*1,45)
5 PISOS						
5.1	C302B	PISO MORTO CONCRETO FCK=13,5MPa C/ PREPARO E LANÇAMENTO	SEINFRA	M3	0,96	$(1,25*1,45)^2+1,35*1+2,45*0,95+1,85*1,2)^2+0,1$
5.2	C443B	CERÂMICA ESMALTADA C/ ARG. CIMENTO E AREIA ACIMA DE 30x30cm (900 cm²) - PEI-5/PEI-4 P/ PISO	SEINFRA	M2	2,90	1,45*2
5.3	C1120	REJUNTAMENTO C/ ARG. PRÉ-FABRICADA, JUNTA ATÉ 2mm EM CERÂMICA, ATÉ 30x30 cm (900 cm²) (PAREDE/PISO)	SEINFRA	M2	2,90	1,45*2
6 INSTALAÇÕES HIDROSANITÁRIAS						
6.1	C194B	PONTO HIDRÁULICO, MATERIAL E EXECUÇÃO	SEINFRA	UN	10,00	10,00
6.2	C1950	PONTO SANITÁRIO, MATERIAL E EXECUÇÃO	SEINFRA	UN	10,00	10,00

10

10

(1,25*1,45)

(1,25*1,45)

1,45*2

1,45*2

10,00

10,00



OBRAS: MANUTENÇÃO DE DIVERSAS UBS E PREDIOS ANEXOS DA SECRETARIA DE SAUDE DO MUNICIPIO DE CARIRÉ
 LOCAL: DIVERSAS LOCALIDADES - CARIRÉ/CE

PLANILHA ORÇAMENTÁRIA

ITEM	CODIGO	DESCRIÇÃO	SEINFRA	UND	QTD	VALOR
6.3	C0349	BACIA DE LOUÇA BRANCA C/CAIXA ACOPLADA ENTRADA HORIZONTAL	SEINFRA	UN	5,00	5,00
6.4	C1646	LAVATÓRIO DE LOUÇA BRANCA C/COLUNA, C/TORNEIRA E ACESSÓRIOS	SEINFRA	UN	5,00	1,00
6.5	C2504	TORNEIRA DE PRESSÃO CROMADA LONGA P/PIA	SEINFRA	UN	1,00	1,00
7	INSTALAÇÕES ELÉTRICAS					28,00
7.1	C1847	PONTO ELÉTRICO, MATERIAL E EXECUÇÃO	SEINFRA	PT	13,00	13,00
7.2	C1862	LUMINÁRIA FLUORESCENTE COMPLETA (1 X 18)W	SEINFRA	UN	12,00	12,00
7.3	C1837	LUMINÁRIA FLUORESCENTE COMPLETA (1 X 32)W	SEINFRA	UN	5,00	5,00
7.4	C0537	CABO ISOLADO PVC 750V 6MM2	SEINFRA	M	15,00	15,00
7.5	C0524	CABO ISOLADO PVC 750V 10MM2	SEINFRA	M	6,00	6,00
7.6	C0695	CAIXA DE PASSAGEM EM ALVENARIA - 1 TIJOLO COMUM	SEINFRA	M2	1,00	1,00
8	PINTURA					
8.1	C2198	REMOÇÃO DE PINTURA ANTIGA A TEMPERA	SEINFRA	M2	582,60	582,60
8.2	C1614	LATEX DUAS DEMÃOS EM PAREDES EXTERNAS S/MASSA	SEINFRA	M2	562,60	562,60
8.3	G3467	APLICAÇÃO DE LIQUÍBRILHO SOBRE PINTURAS DUAS DEMÃOS	SEINFRA	M2	562,50	562,50
8.4	C1910	PINTURA P/PISO A BASE LATEX ACRILICO, TIPO "NOVACOR"	SEINFRA	M2	28,18	28,18
8.5	C1280	ESMALTE DUAS DEMÃOS EM ESQUADRIAS DE MADEIRA	SEINFRA	M2	66,14	66,14
8.6	C1279	ESMALTE DUAS DEMÃOS EM ESQUADRIAS DE FERRO	SEINFRA	M2	8,88	8,88
9	SERVIÇOS DIVERSOS					
9.1	C1625	LIMPEZA GERAL	SEINFRA	M2	130,01	130,01

8-UNIDADE BÁSICA DE SAÚDE TÁPIJO

PLANILHA ORÇAMENTÁRIA

ITEM	CODIGO	DESCRIÇÃO	UNDE	QTD	VALOR	MEMORIA DE CALCULO	
1	SERVIÇOS PRELIMINARES						
1.1	C1070	DEMOLIÇÃO DE REVESTIMENTO C/ARGAMASSA	SEINFRA	M2	674,35	674,35	$(3,5+2,7+1,75+2,7+1,95+2,7+3,85+2,7+2,7+1,15+2,2+2,07+1,68+2,1+1,68+2,3+6+4,2+1,33+2,72+2+1,2+1,68+2+1,18+2,38+2+4,15+2,7+2+1,3+2,25+2+3,58+4,1+2+4,1+2,8+2+0,9+5+2,65+2,8+2+1,35+1+2+1,25+1,45+2+2)$ $(3,5+2,7+2+1,75+2,7+2+2,7+1,95+2+3,85+2,7+2+2,7+1,15+2+2,2+0,7+1,68+2+1+1,68+2+3+6+4,2+1,33+2,72+2+1,2+1,95+2+1,18+2,38+2+4,15+2,7+2+1,3+2,25+2+3,58+4,1+2+4,1+2,8+2+0,9+5+2,65+2,8+2+1,35+1+2+1,25+1,45+2+2)$ $5+2,35+2,8+2+1,3+1,25+1,45+2+2+1,6+2,5+6+9$
2	ESQUADRIAS DE MADEIRA, METÁLICAS E FERRAGENS						
2.1	C1883	PORTA INTERNA DE CEDRO LISA COMPLETA UMA FOLHA (0,80X 2,10)m	SEINFRA	UN	1,00	1,00	
3	COBERTURA						
3.1	G3005	MADEIRAMENTO P/TELHA CERÂMICA C/ REAPROVEITAMENTO	SEINFRA	M2	130,01	130,01	
3.2	C2200	RETELHAMENTO C/ TELHA CERÂMICA ATE 20% NOVA	SEINFRA	M2	130,01	130,01	
4	REVESTIMENTOS						

Handwritten signatures and notes at the bottom of the page.

PROCESSAMENTO PERMANENTE DE LICITAÇÃO
 FI. 307
 R.M. CARIRÉ

OBRA:	MANUTENÇÃO DE DIVERSAS UBS E PREDIOS ANEXOS DA SECRETARIA DE SAUDE DO MUNICIPIO DE CARIRÉ
LOCAL:	DIVERSAS LOCALIDADES - CARIRÉ/CE

PLANILHA ORÇAMENTÁRIA

4.1	C0778	CHAPISCO C/ ARGAMASSA DE CIMENTO E AREIA S/PENEIRAR TRAÇO 1:3 ESP.= 5mm P/ PAREDE	SEINFRA	M2	874,26	(3,5+2,7+1,75+2,7+2+2,7+1,95+2+3,85+2,7+2+2,7+1,15+2+2+0,7+1,88+2+1+1,88+2+3,6+4,12+2+1,33+2,72+2+1,2+1,95+2+1,18+2,38+2+4,15+2,7+2+1,3+2,25+2+3,58+4,1+2+4,1+2,8+2+0,9+2,4+5+2+2,85+2,8+2+1,35+1+2+1,25+1,45+2+2+1,5+25,55+9,38)
4.2	C3408	REBOCO C/ ARGAMASSA DE CIMENTO E AREIA S/PENEIRAR, TRAÇO 1:3	SEINFRA	M2	874,26	(3,5+2,7+1,75+2,7+2+2,7+1,95+2+3,85+2,7+2+2,7+1,15+2+2+0,7+1,88+2+1+1,88+2+3,6+4,12+2+1,33+2,72+2+1,2+1,95+2+1,18+2,38+2+4,15+2,7+2+1,3+2,25+2+3,58+4,1+2+4,1+2,8+2+0,9+2,4+5+2+2,85+2,8+2+1,35+1+2+1,25+1,45+2+2+1,5+25,55+9,38)
5	PISOS					
5.1	C3025	PISO MORTO CONCRETO FCK=13,5MPa C/PREPARO E LANÇAMENTO	SEINFRA	M3	1,26	(16,05*1+9,11)*0,06
6	INSTALAÇÕES HIDROSANITÁRIAS					
6.1	C1948	PONTO HIDRÁULICO, MATERIAL E EXECUÇÃO	SEINFRA	UN	6,00	
6.2	C1850	PONTO SANITÁRIO, MATERIAL E EXECUÇÃO	SEINFRA	UN	6,00	
6.3	C0349	BACIA DE LOUÇA BRANCA C/CAIXA ACOPLADA, ENTRADA HORIZONTAL	SEINFRA	UN	6,00	
6.4	C1818	LAVATORIO DE LOUÇA BRANCA C/COLUNA, C/ TORNEIRA E ACESSÓRIOS	SEINFRA	UN	3,00	
6.5	C2504	TORNEIRA DE PRESSÃO CROMADA LONGA P/PIA	SEINFRA	UN	1,00	
6.6	C2503	TORNEIRA DE PRESSÃO P/JARDIM DE 3/4"	SEINFRA	UN	1,00	
7	INSTALAÇÕES ELÉTRICAS					
7.1	C1947	PONTO ELÉTRICO, MATERIAL E EXECUÇÃO	SEINFRA	PT	18,00	
7.2	C1662	LUMINÁRIA FLUORESCENTE COMPLETA (1 X 16)W	SEINFRA	UN	18,00	
7.3	C1637	LUMINÁRIA FLUORESCENTE COMPLETA (1 X 32)W	SEINFRA	UN	13,00	
7.4	C0537	CABO ISOLADO PVC 750V 6MM2	SEINFRA	M	30,00	
7.5	C0524	CABO ISOLADO PVC 750V 10MM2	SEINFRA	M	6,00	
7.6	C0635	CAIXA DE PASSAGEM EM ALVENARIA - 1 TIJOLO COMUM	SEINFRA	M2	1,00	
8	PINTURA					
8.1	C2198	REMOÇÃO DE PINTURA ANTIGA À TEMPERA.	SEINFRA	M2	874,26	(3,5+2,7+1,75+2,7+2+2,7+1,95+2+3,85+2,7+2+2,7+1,15+2+2+0,7+1,88+2+1+1,88+2+3,6+4,12+2+1,33+2,72+2+1,2+1,95+2+1,18+2,38+2+4,15+2,7+2+1,3+2,25+2+3,58+4,1+2+4,1+2,8+2+0,9+2,4+5+2+2,85+2,8+2+1,35+1+2+1,25+1,45+2+2+1,5+25,55+9,38)
8.2	C1614	LATEX DUAS DEMÃOS EM PAREDES EXTERNAS S/MASSA.	SEINFRA	M2	874,26	(3,5+2,7+1,75+2,7+2+2,7+1,95+2+3,85+2,7+2+2,7+1,15+2+2+0,7+1,88+2+1+1,88+2+3,6+4,12+2+1,33+2,72+2+1,2+1,95+2+1,18+2,38+2+4,15+2,7+2+1,3+2,25+2+3,58+4,1+2+4,1+2,8+2+0,9+2,4+5+2+2,85+2,8+2+1,35+1+2+1,25+1,45+2+2+1,5+25,55+9,38)
8.3	C3487	APLICAÇÃO DE LIQUILIBRILHO SOBRE PINTURAS, DUAS DEMÃOS	SEINFRA	M2	874,26	(3,5+2,7+1,75+2,7+2+2,7+1,95+2+3,85+2,7+2+2,7+1,15+2+2+0,7+1,88+2+1+1,88+2+3,6+4,12+2+1,33+2,72+2+1,2+1,95+2+1,18+2,38+2+4,15+2,7+2+1,3+2,25+2+3,58+4,1+2+4,1+2,8+2+0,9+2,4+5+2+2,85+2,8+2+1,35+1+2+1,25+1,45+2+2+1,5+25,55+9,38)
8.4	C1910	PINTURA P/PISO A BASE LATEX ACRÍLICO, TIPO "NOVACOR"	SEINFRA	M2	14,07	(9,38*1,5)
8.5	C1280	ESMALTE DUAS DEMÃOS EM ESQUADRIAS DE MADEIRA	SEINFRA	M2	48,72	(0,8*2,1*7*2)+(0,8*2,1*10*2)
8.6	C1279	ESMALTE DUAS DEMÃOS EM ESQUADRIAS DE FERRO	SEINFRA	M2	9,98	(1,9*2,45*1,5*2)+(8*0,8*1,5)
9	SERVIÇOS DIVERSOS					
9.1	C1628	LIMPEZA GERAL	SEINFRA	M2	239,88	
					25,55*9,38	

9- UNIDADE BÁSICA DE SAÚDE ALMAS						25,55*9,38
PLANILHA ORÇAMENTÁRIA						
ITEM	CÓDIGO	DESCRIÇÃO	FONTE	UND	QTD	MEMORIA DE CALCULO

[Handwritten signatures and notes]

OBRA:	MANUTENÇÃO DE DIVERSAS UBS. E PREDIOS ANEXOS DA SECRETARIA DE SAUDE DO MUNICIPIO DE CARIRÉ
LOCAL:	DIVERSAS LOCALIDADES - CARIRÉ/CE

PLANILHA ORÇAMENTÁRIA

1 SERVIÇOS PRELIMINARES						
1.1	C1070	DEMOLIÇÃO DE REVESTIMENTO C/ARGAMASSA	SEINFRA	M2	510,84	$((2,55+1,3)*2^2+(2,55*3,95)*2^2+(1,1+1,1)*2+(1,15+2,4)*2+(2,1+1,2)*2+(7,3+4,05)*2)^3$
2 ESQUADRIAS DE MADEIRA, METÁLICAS E FERRAGENS						
2.1	C1983	PORTA INTERNA DE CEDRO LISA COMPLETA UMA FOLHA (0,80X2,10)m	SEINFRA	UN	9,00	
3 COBERTURA						
3.1	C3005	MADEIRAMENTO P/TELHA CERÂMICA C/ REAPROVEITAMENTO	SEINFRA	M2	239,66	(25,55*9,38)
3.2	C2200	RETELHAMENTO C/ TELHA CERÂMICA ATÉ 20% NOVA	SEINFRA	M2	239,66	25,55*9,38
4 REVESTIMENTOS						
4.1	C0776	CHAPISCO C/ ARGAMASSA DE CIMENTO E AREIA S/PENEIRAR TRAÇO 1:3 ESP.= 5mm P/ PAREDE	SEINFRA	M2	510,84	$((2,55+1,3)*2^2+(2,55*3,95)*2^2+(1,1+1,1)*2+(1,15+2,4)*2+(2,1+1,2)*2+(7,3+4,05)*2)^3$
4.2	C3408	REBOCO C/ ARGAMASSA DE CIMENTO E AREIA S/PENEIRAR, TRAÇO 1:3	SEINFRA	M2	510,84	$((2,55+1,3)*2^2+(2,55*3,95)*2^2+(1,1+1,1)*2+(1,15+2,4)*2+(2,1+1,2)*2+(7,3+4,05)*2)^3$
5 PISOS						
5.1	C3925	PISO MORTO CONCRETO FCK=13,5MPa C/PREPARO E LANÇAMENTO	SEINFRA	M3	0,34	(5,6*1,2)*0,05
6 INSTALAÇÕES HIDROSANITÁRIAS						
6.1	C1948	PONTO HIDRÁULICO, MATERIAL E EXECUÇÃO	SEINFRA	UN	6,00	6,00
6.2	C1950	PONTO SANITÁRIO, MATERIAL E EXECUÇÃO	SEINFRA	UN	6,00	6,00
6.3	C0349	BÁCIA DE LOUÇA BRANCA C/CAIXA ACOPLADA ENTRADA HORIZONTAL	SEINFRA	UN	3,00	3,00
6.4	C1618	LAVATÓRIO DE LOUÇA BRANCA C/COLUNA, C/ TORNEIRA E ACESSÓRIOS	SEINFRA	UN	3,00	3,00
6.5	C2504	TORNEIRA DE PRESSÃO CROMADA LONGA P/PIA	SEINFRA	UN	1,00	1,00
6.6	C2506	TORNEIRA DE PRESSÃO P/JARDIM DE 3/4"	SEINFRA	UN	1,00	1,00
7 INSTALAÇÕES ELÉTRICAS						
7.1	C1947	PONTO ELÉTRICO, MATERIAL E EXECUÇÃO	SEINFRA	PT	18,00	18,00
7.2	C1862	LUMINÁRIA FLUORESCENTE COMPLETA (1 X 18W)	SEINFRA	UN	13,00	13,00
7.3	C1837	LUMINÁRIA FLUORESCENTE COMPLETA (1 X 32W)	SEINFRA	UN	12,00	12,00
7.4	C0597	CABO ISOLADO PVC 750V 6MM2	SEINFRA	M	30,00	10*3
7.5	C0524	CABO ISOLADO PVC 750V 10MM2	SEINFRA	M	6,00	2*3
7.6	C0635	CAIXA DE PASSAGEM EM ALVENARIA - 1 TUJOLO COMUM	SEINFRA	M2	1,00	1,00
8 PINTURA						
8.1	C2198	REMOÇÃO DE PINTURA ANTIGA À TEMPERA	SEINFRA	M2	510,84	$((2,55+1,3)*2^2+(2,55*3,95)*2^2+(1,1+1,1)*2+(1,15+2,4)*2+(2,1+1,2)*2+(7,3+4,05)*2)^3$
8.2	C1614	LATEX DUAS DEMÃOS EM PAREDES EXTERNAS S/MASSA	SEINFRA	M2	510,84	$((2,55+1,3)*2^2+(2,55*3,95)*2^2+(1,1+1,1)*2+(1,15+2,4)*2+(2,1+1,2)*2+(7,3+4,05)*2)^3$
8.3	C3467	APLICAÇÃO DE LIQUILIBILHO SOBRE PINTURAS, DUAS DEMÃOS	SEINFRA	M2	510,84	$((2,55+1,3)*2^2+(2,55*3,95)*2^2+(1,1+1,1)*2+(1,15+2,4)*2+(2,1+1,2)*2+(7,3+4,05)*2)^3$
8.4	C1910	PINTURA P/PISO À BASE LATEX ACRÍLICO, TIPO "NOVACOR"	SEINFRA	M2	6,72	(5,6*1,2)
8.5	C1280	ESMALTE DUAS DEMÃOS EM ESQUADRIAS DE MADEIRA	SEINFRA	M2	35,28	$((1*2,1)^2+(0,8*2,1)^2+(0,6*2,1)^2+(1,5*1,2)^2+(1*2*1)^2)^2$
8.6	C1279	ESMALTE DUAS DEMÃOS EM ESQUADRIAS DE FERRO	SEINFRA	M2	1,16	1*1,16
9 SERVIÇOS DIVERSOS						
9.1	C1628	LIMPEZA GERAL	SEINFRA	M2	239,66	25,55*9,38
10- UNIDADE BÁSICA DE SAÚDE CACIMBAS						

PLANILHA ORÇAMENTÁRIA

ITEM	CÓDIGO	DESCRIÇÃO	FONTE	UND	QTD	MEMORIA DE CALCULO
------	--------	-----------	-------	-----	-----	--------------------

50

10

OBRA:	MANUTENÇÃO DE DIVERSAS UBS E PRÉDIOS ANEXOS DA SECRETARIA DE SAÚDE DO MUNICÍPIO DE CARIRÉ
LOCAL:	DIVERSAS LOCALIDADES - CARIRÉ/CE

PLANILHA ORÇAMENTÁRIA

1	SERVIÇOS PRELIMINARES					
1.1	C1070	DEMOLIÇÃO DE REVESTIMENTO C/ARGAMASSA	SEINFRA	M2	597,90	$((2+4)*2+(1+2)*2+(3+2)*2+(3,5+2,1)*2+(2,35*1)*2*2+(3,15*1)*2+(2,75*3,5)*2+(5,05+2,1)*2+(3,1+3,5)*2)*2*3$
2	ESQUADRIAS DE MADEIRA, METÁLICAS E FERRAGENS					
2.1	C1983	PORTA INTERNA DE CEDRO LISA COMPLETA UMA FOLHA (0,80X2,10)m	SEINFRA	UN	5,00	5,00
3	COBERTURA					
3.1	C3005	MADEIRAMENTO P/TELHA, CERÂMICA C/ REAPROVEITAMENTO	SEINFRA	M2	121,22	15,95*7,6
3.2	C2200	RETELHAMENTO C/ TELHA CERÂMICA ATÉ 20% NOVA	SEINFRA	M2	121,22	(15,95*7,6)
4	REVESTIMENTOS					
4.1	C0776	CHAPISCO C/ ARGAMASSA DE CIMENTO E AREIA S/PENEIRAR TRAÇO 1:3 ESP. = 5mm P/ PAREDE	SEINFRA	M2	597,90	$((2+4)*2+(1+2)*2+(3+2)*2+(3,5+2,1)*2+(2,35*1)*2*2+(2,15*1)*2+(2,75*3,5)*2+(5,05+2,1)*2+(3,1+3,5)*2)*2*3$
4.2	C3408	REBOCO C/ ARGAMASSA DE CIMENTO E AREIA S/PENEIRAR, TRAÇO 1:3	SEINFRA	M2	597,90	$((2+4)*2+(1+2)*2+(3+2)*2+(3,5+2,1)*2+(2,35*1)*2*2+(2,15*1)*2+(2,75*3,5)*2+(5,05+2,1)*2+(3,1+3,5)*2)*2*3$
5	PISOS					
5.1	C3025	PISO MORTO CONCRETO FCK=13,5MPa C/PREPARO E LANÇAMENTO	SEINFRA	M3	0,34	(5,6*1,2)*0,05
6	INSTALAÇÕES HIDROSANITÁRIAS					
6.1	C1948	PONTO HIDRÁULICO, MATERIAL E EXECUÇÃO	SEINFRA	UN	6,00	6,00
6.2	C1950	PONTO SANITÁRIO, MATERIAL E EXECUÇÃO	SEINFRA	UN	6,00	6,00
6.3	C0349	BACIA DE LOUÇA BRANCA C/CAIXA ACOPLADA, ENTRADA HORIZONTAL	SEINFRA	UN	3,00	3,00
6.4	C1618	LAVATÓRIO DE LOUÇA BRANCA C/COLUNA, C/ TORNEIRA E ACESSÓRIOS	SEINFRA	UN	3,00	3,00
6.5	C2404	TORNEIRA DE PRESSÃO GOMADA LONGA P/PIA	SEINFRA	UN	1,00	1,00
6.6	C2508	TORNEIRA DE PRESSÃO P/JARDIM DE 3/4"	SEINFRA	UN	1,00	1,00
7	INSTALAÇÕES ELÉTRICAS					
7.1	C1947	PONTO ELÉTRICO, MATERIAL E EXECUÇÃO	SEINFRA	PT	18,00	18,00
7.2	C1652	LUMINÁRIA FLUORESCENTE COMPLETA (1 X 18)W	SEINFRA	UN	13,00	13,00
7.3	C1637	LUMINÁRIA FLUORESCENTE COMPLETA (1 X 32)W	SEINFRA	UN	12,00	12,00
7.4	C0537	CABO ISOLADO PVC 750V 6MM2	SEINFRA	M	30,00	10*3
7.5	C0524	CABO ISOLADO PVC 750V 10MM2	SEINFRA	M	9,00	3*3
7.6	C0835	CAIXA DE PASSAGEM EM ALVENARIA - 1 TIJOLO COMUM	SEINFRA	M2	1,00	1,00
8	PINTURA					
8.1	C2198	REMOÇÃO DE PINTURA ANTIGA À TEMPERA	SEINFRA	M2	597,90	$((2+4)*2+(1+2)*2+(3+2)*2+(3,5+2,1)*2+(2,35*1)*2*2+(2,15*1)*2+(2,75*3,5)*2+(5,05+2,1)*2+(3,1+3,5)*2)*2*3$
8.2	C1614	LATEX DUAS DEMÃO EM PAREDES EXTERNAS S/MASSA	SEINFRA	M2	597,90	$((2+4)*2+(1+2)*2+(3+2)*2+(3,5+2,1)*2+(2,35*1)*2*2+(2,15*1)*2+(2,75*3,5)*2+(5,05+2,1)*2+(3,1+3,5)*2)*2*3$
8.3	C3487	APLICAÇÃO DE LIQUIBRILHO SOBRE PINTURAS, DUAS DEMÃO	SEINFRA	M2	597,90	$((2+4)*2+(1+2)*2+(3+2)*2+(3,5+2,1)*2+(2,35*1)*2*2+(2,15*1)*2+(2,75*3,5)*2+(5,05+2,1)*2+(3,1+3,5)*2)*2*3$
8.4	C1280	ESMALTE DUAS DEMÃO EM ESQUADRIAS DE MADEIRA	SEINFRA	M2	40,05	$((1*2,1)*1+(0,8*2,1)*5+(0,8*2,1)*4+(2*1,5)*1+(1*1,5)*1)*2$
9	SERVIÇOS DIVERSOS					
9.1	C1628	LIMPEZA GERAL	SEINFRA	M2	121,22	(15,95*7,6)

11-UNIDADE BÁSICA DE SAÚDE SEDE 1

PLANILHA ORÇAMENTÁRIA

ITEM	CÓDIGO	DESCRIÇÃO	FONTE	UND	QTD	MEMORIA DE CÁLCULO
1		SERVIÇOS PRELIMINARES				

11

11

PROCESSO PERMANENTE DE LICITAÇÃO
 Nº 310
 P.M. CARIRÉ

OBRA:	MANUTENÇÃO DE DIVERSAS UNBS E PREDIOS ANEXOS DA SECRETARIA DE SAUDE DO MUNICIPIO DE CARIRÉ
LOCAL:	DIVERSAS LOCALIDADES - CARIRÉ/CE

PLANILHA ORÇAMENTÁRIA

1.1	C1070	DEMOLIÇÃO DE REVESTIMENTO C/ARGAMASSA	SEINFRA	M2	1.071,45	$((2,6+4,1)^2+(1,85+4,1)^2+(1,3+4,1)^2+(1,3+4,1)^2+(2,3+4,1)^2+(1,25+4,1)^2+(2,3+4,1)^2+(2+1,35)^2+(3,6+2)^2+(3,95+5,25)^2+(3,25+3,95)^2+(2,8+1,55)^2+(1,35+2)^2+(2-2)^2+(2,6+4,1)^2+(1,85+4,1)^2+(1,3+4,1)^2+(1,3+4,1)^2+(2,3+4,1)^2+(1,25+4,1)^2+(2,3+4,1)^2+(2+1,35)^2+(3,6+2)^2+(3,95+5,25)^2+(3,25+3,95)^2+(2,8+1,55)^2+(1,35+2)^2+(2-2)^2$ 55+12,1+3,57+28,25+9,03)*2*1,6
2 ESQUADRIAS DE MADEIRA, METÁLICAS E FERRAGENS						
2.1	C1988	PORTA INTERNA DE CEDRO LISA COMPLETA UMA FOLHA (0,80X 2,10)m	SEINFRA	UN	5,00	5,00
3 COBERTURA						
3.1	C3005	MADEIRAMENTO P/TELHA CERÂMICA C/ REAPROVEITAMENTO	SEINFRA	M2	175,50	(16,25*10,8)
3.2	C2200	RETELHAMENTO C/ TELHA CERÂMICA ATE 20% NOVA	SEINFRA	M2	175,50	(16,25*10,8)
4 REVESTIMENTOS						
4.1	C0776	CHAPISCO C/ ARGAMASSA DE CIMENTO E AREIA S/PENEIRAR TRAÇO 1:3 ESP.= 5mm P/ PAREDE	SEINFRA	M2	1.071,45	$((2,6+4,1)^2+(1,85+4,1)^2+(1,3+4,1)^2+(1,3+4,1)^2+(2,3+4,1)^2+(1,25+4,1)^2+(2,3+4,1)^2+(2+1,35)^2+(3,6+2)^2+(3,95+5,25)^2+(3,25+3,95)^2+(2,8+1,55)^2+(1,35+2)^2+(2-2)^2$ $((2,6+4,1)^2+(1,85+4,1)^2+(1,3+4,1)^2+(1,3+4,1)^2+(2,3+4,1)^2+(1,25+4,1)^2+(2,3+4,1)^2+(2+1,35)^2+(3,6+2)^2+(3,95+5,25)^2+(3,25+3,95)^2+(2,8+1,55)^2+(1,35+2)^2+(2-2)^2$ 55+12,1+3,57+28,25+9,03)*2*1,6
4.2	C3408	REBOCO C/ ARGAMASSA DE CIMENTO E AREIA S/PENEIRAR, TRAÇO 1:3	SEINFRA	M2	1.071,45	$((2,6+4,1)^2+(1,85+4,1)^2+(1,3+4,1)^2+(1,3+4,1)^2+(2,3+4,1)^2+(1,25+4,1)^2+(2,3+4,1)^2+(2+1,35)^2+(3,6+2)^2+(3,95+5,25)^2+(3,25+3,95)^2+(2,8+1,55)^2+(1,35+2)^2+(2-2)^2$ $((2,6+4,1)^2+(1,85+4,1)^2+(1,3+4,1)^2+(1,3+4,1)^2+(2,3+4,1)^2+(1,25+4,1)^2+(2,3+4,1)^2+(2+1,35)^2+(3,6+2)^2+(3,95+5,25)^2+(3,25+3,95)^2+(2,8+1,55)^2+(1,35+2)^2+(2-2)^2$ 55+12,1+3,57+28,25+9,03)*2*1,6
5 PISOS						
5.1	C3025	PISO MORTO CONCRETO FCK=13,5MPa C/PREPARO E LANÇAMENTO	SEINFRA	M3	0,94	(18,85*1)*0,06
6 INSTALAÇÕES HIDROSANITÁRIAS						
6.1	C1948	PONTO HIDRÁULICO, MATERIAL E EXECUÇÃO	SEINFRA	UN	6,00	6,00
6.2	C1955	PONTO SANITÁRIO, MATERIAL E EXECUÇÃO	SEINFRA	UN	6,00	6,00
6.3	C0549	BACIA DE LOUÇA BRANCA C/CAIXA ACOPLADA, ENTRADA HORIZONTAL	SEINFRA	UN	3,00	3,00
6.4	C1618	LAVATÓRIO DE LOUÇA BRANCA C/COLUNA, C/TORNEIRA E ACESSÓRIOS	SEINFRA	UN	3,00	3,00
6.5	C2504	TORNEIRA DE PRESSÃO CROMADA LONGA P/PIA	SEINFRA	UN	1,00	1,00
6.6	C2506	TORNEIRA DE PRESSÃO P/JARDIM DE 3/4"	SEINFRA	UN	1,00	1,00
7 INSTALAÇÕES ELÉTRICAS						
7.1	C1547	PONTO ELÉTRICO, MATERIAL E EXECUÇÃO	SEINFRA	PT	18,00	18,00
7.2	C1652	LUMINÁRIA FLUORESCENTE COMPLETA (1 X 18)W	SEINFRA	UN	13,00	13,00
7.3	C1637	LUMINÁRIA FLUORESCENTE COMPLETA (1 X 32)W	SEINFRA	UN	12,00	12,00
7.4	C0537	CABO ISOLADO PVC 750V 6MM2	SEINFRA	M	30,00	10*3
7.5	C0524	CABO ISOLADO PVC 750V 10MM2	SEINFRA	M	6,00	2*3
7.6	C0635	CAIXA DE PASSAGEM EM ALVENARIA - 1 TIJOLO COMUM	SEINFRA	M2	1,00	1,00
8 PINTURA						
8.1	C2198	REMOÇÃO DE PINTURA ANTIGA A TEMPERA	SEINFRA	M2	1.071,45	$((2,6+4,1)^2+(1,85+4,1)^2+(1,3+4,1)^2+(1,3+4,1)^2+(2,3+4,1)^2+(1,25+4,1)^2+(2,3+4,1)^2+(2+1,35)^2+(3,6+2)^2+(3,95+5,25)^2+(3,25+3,95)^2+(2,8+1,55)^2+(1,35+2)^2+(2-2)^2$ $((2,6+4,1)^2+(1,85+4,1)^2+(1,3+4,1)^2+(1,3+4,1)^2+(2,3+4,1)^2+(1,25+4,1)^2+(2,3+4,1)^2+(2+1,35)^2+(3,6+2)^2+(3,95+5,25)^2+(3,25+3,95)^2+(2,8+1,55)^2+(1,35+2)^2+(2-2)^2$ 55+12,1+3,57+28,25+9,03)*2*1,6
8.2	C1614	LATEX DUAS DEMÃOS EM PAREDES EXTERNAS SM/ASSA	SEINFRA	M2	1.071,45	$((2,6+4,1)^2+(1,85+4,1)^2+(1,3+4,1)^2+(1,3+4,1)^2+(2,3+4,1)^2+(1,25+4,1)^2+(2,3+4,1)^2+(2+1,35)^2+(3,6+2)^2+(3,95+5,25)^2+(3,25+3,95)^2+(2,8+1,55)^2+(1,35+2)^2+(2-2)^2$ $((2,6+4,1)^2+(1,85+4,1)^2+(1,3+4,1)^2+(1,3+4,1)^2+(2,3+4,1)^2+(1,25+4,1)^2+(2,3+4,1)^2+(2+1,35)^2+(3,6+2)^2+(3,95+5,25)^2+(3,25+3,95)^2+(2,8+1,55)^2+(1,35+2)^2+(2-2)^2$ 55+12,1+3,57+28,25+9,03)*2*1,6

Handwritten signature or mark.

Handwritten signature or mark.



OBRA:	MANUTENÇÃO DE DIVERSAS UNBS E PREDIOS ANEXOS DA SECRETARIA DE SAUDE DO MUNICIPIO DE CARIRÉ
LOCAL:	DIVERSAS LOCALIDADES - CARIRÉ/CE

PLANILHA ORÇAMENTÁRIA

8.3	C3487	APLICAÇÃO DE LIQUÍBRILHO SOBRE PINTURAS, DUAS DEMÃOS	SEINFRA	M2	1.071,46	$(2,6 \times 4,1) \times 2 + (1,85 \times 4,1) \times 2 + (1,3 \times 4,1) \times 2 + (1,3 \times 4,1) \times 2 + (2,3 \times 4,1) \times 2 + (1,25 \times 4,1) \times 2 + (2,3 \times 4,1) \times 2 + (2 \times 1,3) \times 2 + (3,6 \times 2) \times 2 + (3,95 \times 5,25) \times 2 + (3,25 \times 3,95) \times 2 + (2,8 \times 1,55) \times 2 + (1,35 \times 2) \times 2 + (2 \times 2) \times 2 \times 3$
8.4	C1290	ESMALTE DUAS DEMÃOS EM ESQUADRIAS DE MADEIRA	SEINFRA	M2	21,00	$(1,2 \times 2,1) \times (0,8 \times 2,1) \times 7 + (0,7 \times 2,1) \times 2 + (0,6 \times 2,1) \times 3$
9 SERVIÇOS DIVERSOS						
9.1	C1628	LIMPEZA GERAL	SEINFRA	M2	175,50	(16,25 \times 10,8)

12- UNIDADE BÁSICA DE SAÚDE SEDE 2

PLANILHA ORÇAMENTÁRIA

ITEM	CÓDIGO	DESCRIÇÃO	FORTE	UND	QTD	MEMORIA DE CÁLCULO
1 SERVIÇOS PRELIMINARES						
1.1	C1070	DEMOLIÇÃO DE REVESTIMENTO C/ARGAMASSA	SEINFRA	M2	874,25	$(3,5 \times 2,7) \times 2 + 1,75 \times 2,7 \times 2 + 1,95 \times 2 \times 3,85 \times 2,7 \times 2 + 1,15 \times 2 \times 2,07 \times 1,88 \times 2 + 1,1 \times 1,88 \times 2 \times 3,6 \times 4,12 \times 2 + 1,33 \times 2,72 \times 2 + 1,2 \times 1,95 \times 2 + 1,18 \times 2,38 \times 2 + 4,15 \times 2,7 \times 2 + 1,3 \times 2,25 \times 2 + 3,58 \times 4,12 \times 4,1 \times 2 + 1,4 \times 2,8 \times 2 + 0,9 \times 2,4 \times 2 + 5 \times 2 + 2,95 \times 2,8 \times 2 + 1,35 \times 1 \times 2 + 1,25 \times 1,35 \times 2 \times 2 \times 3$ $(3,5 \times 2,7) \times 2 + 1,75 \times 2,7 \times 2 + 1,95 \times 2 \times 3,85 \times 2,7 \times 2 + 1,15 \times 2 \times 2,07 \times 1,88 \times 2 + 1,1 \times 1,88 \times 2 \times 3,6 \times 4,12 \times 2 + 1,33 \times 2,72 \times 2 + 1,2 \times 1,95 \times 2 + 1,18 \times 2,38 \times 2 + 4,15 \times 2,7 \times 2 + 1,3 \times 2,25 \times 2 + 3,58 \times 4,12 \times 4,1 \times 2 + 1,4 \times 2,8 \times 2 + 0,9 \times 2,4 \times 2 + 5 \times 2 + 2,95 \times 2,8 \times 2 + 1,35 \times 1 \times 2 + 1,25 \times 1,35 \times 2 \times 2 \times 3$
ESQUADRIAS DE MADEIRA, METÁLICAS E FERRAGENS						
1.1	C1983	PORTA INTERNA DE CEDRO LISA COMPLETA UMA FOLHA (0.80X2.10)m	SEINFRA	UN	1,00	1,00
3 COBERTURA						
3.1	C3085	MADEIRAMENTO P/TELHA CERÂMICA C/ REAPROVEITAMENTO	SEINFRA	M2	175,50	(16,25 \times 10,8)
3.2	C2200	RETELHAMENTO C/ TELHA CERÂMICA ATE 20% NOVA	SEINFRA	M2	130,01	(16,05 \times 8,1)
4 REVESTIMENTOS						
4.1	C0776	CHAPISCO C/ ARGAMASSA DE CIMENTO E AREIA S/PENEIRAR TRAÇO 1:3 ESP.= 5mm P/ PAREDE	SEINFRA	M2	874,25	$(3,5 \times 2,7) \times 2 + 1,75 \times 2,7 \times 2 + 1,95 \times 2 \times 3,85 \times 2,7 \times 2 + 1,15 \times 2 \times 2,07 \times 1,88 \times 2 + 1,1 \times 1,88 \times 2 \times 3,6 \times 4,12 \times 2 + 1,33 \times 2,72 \times 2 + 1,2 \times 1,95 \times 2 + 1,18 \times 2,38 \times 2 + 4,15 \times 2,7 \times 2 + 1,3 \times 2,25 \times 2 + 3,58 \times 4,12 \times 4,1 \times 2 + 1,4 \times 2,8 \times 2 + 0,9 \times 2,4 \times 2 + 5 \times 2 + 2,95 \times 2,8 \times 2 + 1,35 \times 1 \times 2 + 1,25 \times 1,35 \times 2 \times 2 \times 3$ $(3,5 \times 2,7) \times 2 + 1,75 \times 2,7 \times 2 + 1,95 \times 2 \times 3,85 \times 2,7 \times 2 + 1,15 \times 2 \times 2,07 \times 1,88 \times 2 + 1,1 \times 1,88 \times 2 \times 3,6 \times 4,12 \times 2 + 1,33 \times 2,72 \times 2 + 1,2 \times 1,95 \times 2 + 1,18 \times 2,38 \times 2 + 4,15 \times 2,7 \times 2 + 1,3 \times 2,25 \times 2 + 3,58 \times 4,12 \times 4,1 \times 2 + 1,4 \times 2,8 \times 2 + 0,9 \times 2,4 \times 2 + 5 \times 2 + 2,95 \times 2,8 \times 2 + 1,35 \times 1 \times 2 + 1,25 \times 1,35 \times 2 \times 2 \times 3$
4.2	C3408	REBOCO C/ ARGAMASSA DE CIMENTO E AREIA S/PENEIRAR, TRAÇO 1:3	SEINFRA	M2	674,25	$(3,5 \times 2,7) \times 2 + 1,75 \times 2,7 \times 2 + 1,95 \times 2 \times 3,85 \times 2,7 \times 2 + 1,15 \times 2 \times 2,07 \times 1,88 \times 2 + 1,1 \times 1,88 \times 2 \times 3,6 \times 4,12 \times 2 + 1,33 \times 2,72 \times 2 + 1,2 \times 1,95 \times 2 + 1,18 \times 2,38 \times 2 + 4,15 \times 2,7 \times 2 + 1,3 \times 2,25 \times 2 + 3,58 \times 4,12 \times 4,1 \times 2 + 1,4 \times 2,8 \times 2 + 0,9 \times 2,4 \times 2 + 5 \times 2 + 2,95 \times 2,8 \times 2 + 1,35 \times 1 \times 2 + 1,25 \times 1,35 \times 2 \times 2 \times 3$ $(3,5 \times 2,7) \times 2 + 1,75 \times 2,7 \times 2 + 1,95 \times 2 \times 3,85 \times 2,7 \times 2 + 1,15 \times 2 \times 2,07 \times 1,88 \times 2 + 1,1 \times 1,88 \times 2 \times 3,6 \times 4,12 \times 2 + 1,33 \times 2,72 \times 2 + 1,2 \times 1,95 \times 2 + 1,18 \times 2,38 \times 2 + 4,15 \times 2,7 \times 2 + 1,3 \times 2,25 \times 2 + 3,58 \times 4,12 \times 4,1 \times 2 + 1,4 \times 2,8 \times 2 + 0,9 \times 2,4 \times 2 + 5 \times 2 + 2,95 \times 2,8 \times 2 + 1,35 \times 1 \times 2 + 1,25 \times 1,35 \times 2 \times 2 \times 3$
5 PISOS						
5.1	C3025	PISQ. MORTO CONCRETO FCK=13,5MPa C/PREPARO E LANÇAMENTO	SEINFRA	M3	1,28	(16,05 \times 19,17) \times 0,05
6 INSTALAÇÕES HIDROSANITÁRIAS						
6.1	C1948	PONTO HIDRÁULICO, MATERIAL E EXECUÇÃO	SEINFRA	UN	6,00	6,00
6.2	C1950	PONTO SANITÁRIO, MATERIAL E EXECUÇÃO	SEINFRA	UN	6,00	6,00
6.3	C0349	BACIA DE LOUÇA BRANCA C/CAIXA ACOPLADA, ENTRADA HORIZONTAL	SEINFRA	UN	3,00	3,00
6.4	C1618	LAVATORIO DE LOUÇA BRANCA C/COLUNA, C/TORNEIRA E ACESSÓRIOS	SEINFRA	UN	3,00	3,00
6.5	C2504	TORNEIRA DE PRESSÃO OROMADA LONGA P/PIA	SEINFRA	UN	1,00	1,00
6.6	C2506	TORNEIRA DE PRESSÃO P/JARDIM DE 3/4"	SEINFRA	UN	1,00	1,00
7 INSTALAÇÕES ELÉTRICAS						
7.1	C1647	PONTO ELÉTRICO, MATERIAL E EXECUÇÃO	SEINFRA	PT	18,00	18,00
7.2	C1682	LUMINÁRIA FLUORESCENTE COMPLETA (1 X 16)W	SEINFRA	UN	13,00	13,00
7.3	C1637	LUMINÁRIA FLUORESCENTE COMPLETA (1 X 32)W	SEINFRA	UN	12,00	12,00
7.4	C0537	CABO ISOLADO PVC 750V 6MM2	SEINFRA	M	30,00	10,3
7.5	C0524	CABO ISOLADO PVC 750V 10MM2	SEINFRA	M	6,00	2,9

(Handwritten signature)



OBRA:	MANUTENÇÃO DE DIVERSAS UBS E PREDIOS ANEXOS DA SECRETARIA DE SAUDE DO MUNICIPIO DE CARIRÉ
LOCAL:	DIVERSAS LOCALIDADES - CARIRÉ/CE

PLANILHA ORÇAMENTÁRIA

7.6	C0825	CAIXA DE PASSAGEM EM ALVENARIA - 1 TIJOLO COMUM	SEINFRA	M2	1,00	1,00
8	PINTURA					
8.1	C219B	REMOÇÃO DE PINTURA ANTIGA À TEMPERA	SEINFRA	M2	874,25	(3,5+2,7*2+1,75+2,7*2+2,7*1,95*2+3,85+2,7*2+7,1,15*2+2,07+1,88*2+1+1,88*2+3,6+4,12*2+1,33+2,72*2+1,2+1,95*2+1,18+2,38*2+4,15+2,7*2+1,3+2,25*2+3,58+4,1*2+4,1+2,8*2+0,9+2,4 5*2+2,95+2,8*2+1,35+1*2+1,25+1,45*2*2)*2*3 (3,5+2,7*2+1,75+2,7*2+2,7*1,95*2+3,85+2,7*2+7,1,15*2+2,07+1,88*2+1+1,88*2+3,6+4,12*2+1,33+2,72*2+1,2+1,95*2+1,18+2,38*2+4,15+2,7*2+1,3+2,25*2+3,58+4,1*2+4,1+2,8*2+0,9+2,4 5*2+2,95+2,8*2+1,35+1*2+1,25+1,45*2*2)*2*3
8.2	C1614	LATEX DUAS DEMÃO EM PAREDES EXTERNAS S/MASSA	SEINFRA	M2	874,25	(3,5+2,7*2+1,75+2,7*2+2,7*1,95*2+3,85+2,7*2+7,1,15*2+2,07+1,88*2+1+1,88*2+3,6+4,12*2+1,33+2,72*2+1,2+1,95*2+1,18+2,38*2+4,15+2,7*2+1,3+2,25*2+3,58+4,1*2+4,1+2,8*2+0,9+2,4 5*2+2,95+2,8*2+1,35+1*2+1,25+1,45*2*2)*2*3 (3,5+2,7*2+1,75+2,7*2+2,7*1,95*2+3,85+2,7*2+7,1,15*2+2,07+1,88*2+1+1,88*2+3,6+4,12*2+1,33+2,72*2+1,2+1,95*2+1,18+2,38*2+4,15+2,7*2+1,3+2,25*2+3,58+4,1*2+4,1+2,8*2+0,9+2,4 5*2+2,95+2,8*2+1,35+1*2+1,25+1,45*2*2)*2*3
8.3	C3467	APLICAÇÃO DE LIQUIBRILHO SOBRE PINTURAS, DUAS DEMÃO	SEINFRA	M2	874,25	(3,5+2,7*2+1,75+2,7*2+2,7*1,95*2+3,85+2,7*2+7,1,15*2+2,07+1,88*2+1+1,88*2+3,6+4,12*2+1,33+2,72*2+1,2+1,95*2+1,18+2,38*2+4,15+2,7*2+1,3+2,25*2+3,58+4,1*2+4,1+2,8*2+0,9+2,4 5*2+2,95+2,8*2+1,35+1*2+1,25+1,45*2*2)*2*3 (3,5+2,7*2+1,75+2,7*2+2,7*1,95*2+3,85+2,7*2+7,1,15*2+2,07+1,88*2+1+1,88*2+3,6+4,12*2+1,33+2,72*2+1,2+1,95*2+1,18+2,38*2+4,15+2,7*2+1,3+2,25*2+3,58+4,1*2+4,1+2,8*2+0,9+2,4 5*2+2,95+2,8*2+1,35+1*2+1,25+1,45*2*2)*2*3
8.4	C1910	PINTURA P/PISO À BASE LATEX ACRÍLICO, TIPO 'NOVACOR'	SEINFRA	M2	14,07	(9,38*1,5)
8.5	C1280	ESMALTE DUAS DEMÃO EM ESQUADRIAS DE MADEIRA	SEINFRA	M2	48,72	(0,8*2,1*7*2)+(0,6*2,1*10*2)
8.6	C1279	ESMALTE DUAS DEMÃO EM ESQUADRIAS DE FERRO	SEINFRA	M2	9,98	(1,8*2,45+1,5*2,8+0,8*1,4)
9	SERVIÇOS DIVERSOS					
9.1	C1628	LIMPEZA GERAL	SEINFRA	M2	259,96	25,59*9,38

13- UNIDADE BÁSICA DE SAÚDE ANIL

PLANILHA ORÇAMENTÁRIA						
ITEM	CÓDIGO	DESCRIÇÃO	FONTE	UND	QTD	MEMORIA DE CALCULO
1	SERVIÇOS PRELIMINARES					
1.1	C1070	DEMOLIÇÃO DE REVESTIMENTO C/ARGAMASSA	SEINFRA	M2	874,25	(3,5+2,7*2+1,75+2,7*2+2,7*1,95*2+3,85+2,7*2+7,1,15*2+2,07+1,88*2+1+1,88*2+3,6+4,12*2+1,33+2,72*2+1,2+1,95*2+1,18+2,38*2+4,15+2,7*2+1,3+2,25*2+3,58+4,1*2+4,1+2,8*2+0,9+2,4 5*2+2,95+2,8*2+1,35+1*2+1,25+1,45*2*2)*2*3 (3,5+2,7*2+1,75+2,7*2+2,7*1,95*2+3,85+2,7*2+7,1,15*2+2,07+1,88*2+1+1,88*2+3,6+4,12*2+1,33+2,72*2+1,2+1,95*2+1,18+2,38*2+4,15+2,7*2+1,3+2,25*2+3,58+4,1*2+4,1+2,8*2+0,9+2,4 5*2+2,95+2,8*2+1,35+1*2+1,25+1,45*2*2)*2*3
2	ESQUADRIAS DE MADEIRA, METÁLICAS E FERRAGENS					
2.1	C1983	PORTA INTERNA DE CEDRO LISA COMPLETA UMA FOLHA (0.80X2.10m)	SEINFRA	UN	1,00	1,00
3	COBERTURA					
3.1	C3085	MADEIRAMENTO P/TELHA CERÂMICA C/ REAPROVEITAMENTO	SEINFRA	M2	175,50	(16,25*10,8)
3.2	C2200	RETELHAMENTO C/ TELHA CERÂMICA ATÉ 20% NOVA	SEINFRA	M2	130,01	(16,08*8,1)
4	REVESTIMENTOS					
4.1	C0779	CHAPISCO C/ ARGAMASSA DE CIMENTO E AREIA S/PENEIRAR TRAÇO 1:3 ESP = 5mm P/ PAREDE	SEINFRA	M2	874,25	(3,5+2,7*2+1,75+2,7*2+2,7*1,95*2+3,85+2,7*2+7,1,15*2+2,07+1,88*2+1+1,88*2+3,6+4,12*2+1,33+2,72*2+1,2+1,95*2+1,18+2,38*2+4,15+2,7*2+1,3+2,25*2+3,58+4,1*2+4,1+2,8*2+0,9+2,4 5*2+2,95+2,8*2+1,35+1*2+1,25+1,45*2*2)*2*3 (3,5+2,7*2+1,75+2,7*2+2,7*1,95*2+3,85+2,7*2+7,1,15*2+2,07+1,88*2+1+1,88*2+3,6+4,12*2+1,33+2,72*2+1,2+1,95*2+1,18+2,38*2+4,15+2,7*2+1,3+2,25*2+3,58+4,1*2+4,1+2,8*2+0,9+2,4 5*2+2,95+2,8*2+1,35+1*2+1,25+1,45*2*2)*2*3
4.2	C3408	REBOCO C/ ARGAMASSA DE CIMENTO E AREIA S/PENEIRAR, TRAÇO 1:3	SEINFRA	M2	874,25	(3,5+2,7*2+1,75+2,7*2+2,7*1,95*2+3,85+2,7*2+7,1,15*2+2,07+1,88*2+1+1,88*2+3,6+4,12*2+1,33+2,72*2+1,2+1,95*2+1,18+2,38*2+4,15+2,7*2+1,3+2,25*2+3,58+4,1*2+4,1+2,8*2+0,9+2,4 5*2+2,95+2,8*2+1,35+1*2+1,25+1,45*2*2)*2*3 (3,5+2,7*2+1,75+2,7*2+2,7*1,95*2+3,85+2,7*2+7,1,15*2+2,07+1,88*2+1+1,88*2+3,6+4,12*2+1,33+2,72*2+1,2+1,95*2+1,18+2,38*2+4,15+2,7*2+1,3+2,25*2+3,58+4,1*2+4,1+2,8*2+0,9+2,4 5*2+2,95+2,8*2+1,35+1*2+1,25+1,45*2*2)*2*3
5	PISOS					
5.1	C3028	PISO MORTO CONCRETO FCK=13,5MPa C/PREPARO E LANÇAMENTO	SEINFRA	M3	1,28	(16,05*1*9,1)*0,05
6	INSTALAÇÕES HIDROSANITÁRIAS					
6.1	C1948	PONTO HIDRÁULICO, MATERIAL E EXECUÇÃO	SEINFRA	UN	6,00	6,00
6.2	C1950	PONTO SANITÁRIO, MATERIAL E EXECUÇÃO	SEINFRA	UN	6,00	6,00

[Handwritten signature]

[Handwritten signature]



OBRAS:	MANUTENCAO DE DIVERSAS UBS E PREDIOS ANEXOS DA SECRETARIA DE SAUDE DO MUNICIPIO DE CARIRE
LOCAL:	DIVERSAS LOCALIDADES - CARIRE/CE

PLANILHA ORÇAMENTÁRIA

ITEM	CODIGO	DESCRIÇÃO	SEINFRA	UN	QTD	VALOR UNITÁRIO	VALOR TOTAL
6.3	C0349	BACIA DE LOUÇA BRANCA C/CAIXA ACOPLADA, ENTRADA HORIZONTAL	SEINFRA	UN	3,00		
6.4	C1618	LAVATÓRIO DE LOUÇA BRANCA C/OOLUNA, C/ TORNEIRA E ACESSÓRIOS	SEINFRA	UN	3,00		3,00
6.5	C2804	TORNEIRA DE PRESSÃO CROMADA LONGA P/PIA	SEINFRA	UN	1,00		3,00
6.6	C2508	TORNEIRA DE PRESSÃO P/JARDIM DE 3/4"	SEINFRA	UN	1,00		1,00
7	INSTALAÇÕES ELÉTRICAS						
7.1	C1947	PONTO ELÉTRICO, MATERIAL E EXECUÇÃO	SEINFRA	PT	18,00		1,00
7.2	C1662	LUMINÁRIA FLUORESCENTE COMPLETA (1 X 16)W	SEINFRA	UN	13,00		18,00
7.3	C1637	LUMINÁRIA FLUORESCENTE COMPLETA (1 X 32)W	SEINFRA	UN	12,00		13,00
7.4	C0597	CABO ISOLADO PVC 750V 6MM2	SEINFRA	M	30,00		12,00
7.5	C0524	CABO ISOLADO PVC 750V 10MM2	SEINFRA	M	6,00		30,00
7.6	C0635	CAIXA DE PASSAGEM EM ALVENARIA - 1 TIJOLO COMUM	SEINFRA	M2	1,00		6,00
8	PINTURA						
8.1	C2198	REMOÇÃO DE PINTURA ANTIGA À TEMPERA	SEINFRA	M2	874,25		1,00
8.2	C1814	LATEX DUAS DEMÃOS EM PAREDES EXTERNAS SIMASSA	SEINFRA	M2	874,25		1,00
8.3	C3487	APLICAÇÃO DE LIQUILIBLHO SOBRE PINTURAS DUAS DEMÃOS	SEINFRA	M2	874,25		1,00
8.4	C1910	PINTURA P/PISO À BASE LATEX ACRILICO, TIPO "NOVACOR"	SEINFRA	M2	14,07		1,00
8.5	C1280	ESMALTE DUAS DEMÃOS EM ESQUADRIAS DE MADEIRA	SEINFRA	M2	48,72		1,00
8.6	C1279	ESMALTE DUAS DEMÃOS EM ESQUADRIAS DE FERRO	SEINFRA	M2	9,98		1,00
9	SERVIÇOS DIVERSOS						
9.1	C1828	LIMPEZA GERAL	SEINFRA	M2	239,66		1,00
14- CENTRO DE REABILITACAO							25,589,98

ITEM	CODIGO	DESCRIÇÃO	SEINFRA	UN	QTD	VALOR UNITÁRIO	VALOR TOTAL
SERVIÇOS PRELIMINARES							12,00
1.1	C1070	DEMOLIÇÃO DE REVESTIMENTO C/ARGAMASSA	SEINFRA	M2	480,12		12,00
ESQUADRIAS DE MADEIRA, METÁLICAS E FERRAGENS							12,00
2.1	C1983	PORTA INTERNA DE CEDRO LISA COMPLETA UMA FOLHA (0,80X 2,10)m	SEINFRA	UN	4,00		12,00
COBERTURA							4,00
3.1	C3005	MADEIRAMENTO P/TELHA CERÂMICA C/ REAPROVEITAMENTO	SEINFRA	M2	225,25		4,00
3.1	C2200	RETELHAMENTO C/ TELHA CERÂMICA ATE 20% NOVA	SEINFRA	M2	225,25		4,00
REVESTIMENTOS							4,00
4.1	C0776	CHAPISCO C/ ARGAMASSA DE CIMENTO E AREIA S/PENEIRAR TRACO 1:3 ESP = 5mm P/ PAREDE	SEINFRA	M2	480,12		4,00

10

8

2

1

0



OBRA:	MANUTENCAO DE DIVERSAS UBS E PREDIOS ANEXOS DA SECRETARIA DE SAUDE DO MUNICIPIO DE CARIRE
LOCAL:	DIVERSAS LOCALIDADES - CARIRE/PE

PLANILHA ORÇAMENTÁRIA

4.2	C3408	REBOCO C/ ARGAMASSA DE CIMENTO E AREIA S/ PENEIRAR, TRAÇO 1:3	SEINFRA	M2	450,12	$(4,2 \times 4,65 \times 2 + 13,28 \times 2,5 \times 2 + 4,1 \times 4,65 \times 2 + 1,35 \times 2,1 \times 2 + 4,53 \times 3,15 \times 2 + 4 \times 7,45 \times 2 + 4,65 \times 4 \times 2 + 2,8 \times 4 \times 2 + 7,6 \times 3,15 \times 2 + 14,1 \times 2 \times 7,85) \times 3 - ((0,95 \times 2,35 \times 4 + 0,8 \times 2,1 \times 4 \times 1 \times 2,1 \times 2) + (0,9 \times 1,3 \times 2 + 0,85 \times 1,1 \times 2))$
5	PISOS					
5.1	C5025	PISO MORTO CONCRETO FCK=13,5MPa C/PREPARO E LANÇAMENTO	SEINFRA	M3	5,77	$(14,7 \times 7,85) \times 0,05$
6	INSTALAÇÕES HIDROSANITÁRIAS					
6.1	C1946	PONTO HIDRÁULICO, MATERIAL E EXECUÇÃO	SEINFRA	UN	3,00	3,00
6.2	C1950	PONTO SANITÁRIO, MATERIAL E EXECUÇÃO	SEINFRA	UN	3,00	3,00
6.3	C0349	BACIA DE LOUÇA BRANCA C/CAIXA ACOPLADA, ENTRADA HORIZONTAL	SEINFRA	UN	1,00	1,00
6.4	C1618	LAVATÓRIO DE LOUÇA BRANCA C/COLUNA, C/ TORNEIRA E ACESSÓRIOS	SEINFRA	UN	1,00	1,00
6.5	C2594	TORNEIRA DE PRESSÃO CROMADA LONGA P/PIA	SEINFRA	UN	1,00	1,00
6.6	C2598	TORNEIRA DE PRESSÃO P/JARDIM DE 3/4"	SEINFRA	UN	1,00	1,00
7	INSTALAÇÕES ELÉTRICAS					
7.1	C1947	PONTO ELÉTRICO, MATERIAL E EXECUÇÃO	SEINFRA	PT	10,00	10,00
7.2	C1662	LUMINÁRIA FLUORESCENTE COMPLETA (1 X 16)W	SEINFRA	UN	5,00	5,00
7.3	C1637	LUMINÁRIA FLUORESCENTE COMPLETA (1 X 32)W	SEINFRA	UN	5,00	5,00
7.4	C0537	CABO ISOLADO PVC 750V 6MM2	SEINFRA	M	30,00	10*3
7.5	C0524	CABO ISOLADO PVC 750V 10MM2	SEINFRA	M	6,00	2*3
7.6	C0635	CAIXA DE PASSAGEM EM ALVENARIA - 1 TIJOLO COMUM	SEINFRA	M2	1,00	1,00
8	PINTURA					
8.1	C2198	REMOÇÃO DE PINTURA ANTIGA À TEMPERA	SEINFRA	M2	450,12	$(4,2 \times 4,65 \times 2 + 13,28 \times 2,5 \times 2 + 4,1 \times 4,65 \times 2 + 1,35 \times 2,1 \times 2 + 4,53 \times 3,15 \times 2 + 4 \times 7,45 \times 2 + 4,65 \times 4 \times 2 + 2,8 \times 4 \times 2 + 7,6 \times 3,15 \times 2 + 14,1 \times 2 \times 7,85) \times 3 - ((0,95 \times 2,35 \times 4 + 0,8 \times 2,1 \times 4 \times 1 \times 2,1 \times 2) + (0,9 \times 1,3 \times 2 + 0,85 \times 1,1 \times 2))$
8.2	C1614	LATEX DUAS DEMÃOS EM PAREDES EXTERNAS S/MASSA	SEINFRA	M2	450,12	$(4,2 \times 4,65 \times 2 + 13,28 \times 2,5 \times 2 + 4,1 \times 4,65 \times 2 + 1,35 \times 2,1 \times 2 + 4,53 \times 3,15 \times 2 + 4 \times 7,45 \times 2 + 4,65 \times 4 \times 2 + 2,8 \times 4 \times 2 + 7,6 \times 3,15 \times 2 + 14,1 \times 2 \times 7,85) \times 3 - ((0,95 \times 2,35 \times 4 + 0,8 \times 2,1 \times 4 \times 1 \times 2,1 \times 2) + (0,9 \times 1,3 \times 2 + 0,85 \times 1,1 \times 2))$
8.3	C3487	APLICAÇÃO DE LIQUILBRILHO SOBRE PINTURAS, DUAS DEMÃOS	SEINFRA	M2	450,12	$(4,2 \times 4,65 \times 2 + 13,28 \times 2,5 \times 2 + 4,1 \times 4,65 \times 2 + 1,35 \times 2,1 \times 2 + 4,53 \times 3,15 \times 2 + 4 \times 7,45 \times 2 + 4,65 \times 4 \times 2 + 2,8 \times 4 \times 2 + 7,6 \times 3,15 \times 2 + 14,1 \times 2 \times 7,85) \times 3 - ((0,95 \times 2,35 \times 4 + 0,8 \times 2,1 \times 4 \times 1 \times 2,1 \times 2) + (0,9 \times 1,3 \times 2 + 0,85 \times 1,1 \times 2))$
8.4	C1910	PINTURA P/PISO À BASE LATEX ACRÍLICO, TIPO "NOVAÇOR"	SEINFRA	M2	116,40	$(14,7 \times 7,85)$
8.5	C1280	ESMALTE DUAS DEMÃOS EM ESQUADRIAS DE MADEIRA	SEINFRA	M2	43,91	$(0,95 \times 2,35 \times 4 + 0,8 \times 2,1 \times 4 \times 1 \times 2,1 \times 2) + (0,9 \times 1,3 \times 2 + 0,85 \times 1,1 \times 2)$
8.6	C1279	ESMALTE DUAS DEMÃOS EM ESQUADRIAS DE FERRO	SEINFRA	M2	5,14	$(2,5 \times 2,5 \times 0,9 \times 2 \times 1)$
9	SERVIÇOS DIVERSOS					
9.1	C1628	LIMPEZA GERAL	SEINFRA	M2	225,25	$(28,5 \times 6,5)$

15- CAPS-CENTRO DE ATENÇÃO PSICOSSOCIAL

PLANILHA ORÇAMENTÁRIA						
ITEM	CÓDIGO	DESCRIÇÃO	FONTE	UND	QTD	MEMORIA DE CALCULO
1	SERVIÇOS PRELIMINARES					
1.1	C1070	DEMOLIÇÃO DE REVESTIMENTO C/ARGAMASSA	SEINFRA	M2	1.349,64	$((5,9 \times 7,25 \times 2 + 3,2 \times 4,1 \times 4 \times 5,2 \times 3,2 \times 2,5 \times 1,3 \times 4 \times 2,3 \times 2,5 \times 2 + 1,5 \times 1,3 \times 12 + 30,32 \times 15 \times 2) \times 3,2) \times (12,2 \times 6,2 + 10,05 \times 7,05) + (30,28 \times 15 \times 2) \times 3$
2	ESQUADRIAS DE MADEIRA, METÁLICAS E FERRAGENS					
2.1	C1683	PORTA INTERNA DE CEDRO LISA COMPLETA UMA FOLHA (0,80X2,10)m	SEINFRA	UN	6,00	6,00
3	COBERTURA					
3.1	C3005	MADEIRAMENTO P/TELHA CERÂMICA C/ REAPROVEITAMENTO	SEINFRA	M2	167,51	$(7,4 \times 6 \times 10,05 \times 7,05 \times 7,1 \times 4,66)$
3.2	C2200	RETELHAMENTO C/ TELHA CERÂMICA ATE 20% NOVA	SEINFRA	M2	167,51	$7,4 \times 6 \times 10,05 \times 7,05 \times 7,1 \times 4,66$
4	REVESTIMENTOS					

[Handwritten signature]