



ESTADO DO CEARÁ  
PREFEITURA MUNICIPAL DE CARIRÉ

OFÍCIO Nº. /2020

CARIRÉ – CE, 30 de Maio de 2020

DO: PREFEITO MUNICIPAL DE CARIRÉ

AO: PRESIDENTE DO TCE – TRIBUNAL DE CONTAS DO ESTADO

Sr. Presidente,

Em atendimento ao disposto na instrução normativa 02/2008, estamos remetendo para apreciação dessa Conceituada Corte de Contas, o CD-ROOM contendo a mídia em formato JPG dos Relatórios Resumido da Execução Orçamentária - RREO da Prefeitura Municipal relativo ao 2º Bimestre (Março abril) de 2020, afixado em 30 de Maio de 2020 no mural desta prefeitura e site, conforme Edital em anexo.

Os RREO que seguem em anexo são os seguintes:

- ) Balanço Orçamentário - Anexo I
- ) Demonstrativo da Execução das Despesas por Função / Sub-função - Anexo II
- ) Dem. das Receitas e Despesas com Manutenção e Desenv. do Ensino - Anexo VIII
- ) Anexo XII – Demonstrativo da Receita Líquida de Impostos e das Despesas Próprias com Saúde.

Certos do atendimento a legislação vigente, antecipamos nossos votos de elevada estima e consideração.

Atenciosamente,



**Elmo Roberto Belchior Aguiar**  
**Prefeito Municipal**



ESTADO DO CEARÁ  
PREFEITURA MUNICIPAL DE CARIRÉ

OFÍCIO Nº. /2020

CARIRÉ – CE, 30 de Maio de 2020

DO: PREFEITO MUNICIPAL DE CARIRÉ

AO: PRESIDENTE DO TCE – TRIBUNAL DE CONTAS DO ESTADO

Sr. Presidente,

Em atendimento ao disposto na instrução normativa 02/2008, estamos remetendo para apreciação dessa Conceituada Corte de Contas, o CD-ROOM contendo a mídia em formato JPG dos Relatórios Resumido da Execução Orçamentária - RREO da Prefeitura Municipal relativo ao 2º Bimestre (Março abril) de 2020, afixado em 30 de Maio de 2020 no mural desta prefeitura e site, conforme Edital em anexo.

Os RREO que seguem em anexo são os seguintes:

- ) Balanço Orçamentário - Anexo I
- ) Demonstrativo da Execução das Despesas por Função / Sub-função - Anexo II
- ) Dem. das Receitas e Despesas com Manutenção e Desenv. do Ensino - Anexo VIII
- ) Anexo XII – Demonstrativo da Receita Líquida de Impostos e das Despesas Próprias com Saúde.

Certos do atendimento a legislação vigente, antecipamos nossos votos de elevada estima e consideração.

Atenciosamente,



**Elmo Roberto Belchior Aguiar**  
Prefeito Municipal



**ESTADO DO CEARÁ**  
**PREFEITURA MUNICIPAL DE CARIRE**

**EDITAL - Divulgação do Relatório Resumido da Execução Orçamentária - RREO**

O Prefeito Municipal de CARIRE , no uso de suas atribuições legais e de acordo com o estabelecido no art. 52 da LRF, torna público e que se encontram publicados o RREO do JANEIRO A ABRIL 2020/2º BIMESTRE MARÇO-ABRIL , no "site" [www.CARIRE.ce.gov.br](http://www.CARIRE.ce.gov.br) , bem como afixados em espaço público (mural), local de ampla visibilidade nos Poderes Executivo e Legislativo desde a data deste edital.

CARIRE-CE,29 de Maio de 2020



Elmo Roberto Belchior Aguiar  
Prefeito Municipal



**ESTADO DO CEARÁ**  
**PREFEITURA MUNICIPAL DE CARIRE**  
**RELATÓRIO RESUMIDO DA EXECUÇÃO ORÇAMENTÁRIA**  
**BALANÇO ORÇAMENTÁRIO**  
**ORÇAMENTO FISCAL E DA SEGURIDADE FISCAL**  
**JANEIRO A ABRIL 2020/2º BIMESTRE MARÇO-ABRIL**

RREO – Anexo I (LRF, Art. 52, inciso I, alíneas a e b do inciso II e §1º)

R\$ 1,00

| RECEITAS   | PREVISÃO INICIAL | PREVISÃO ATUALIZADA<br>(a) | RECEITAS REALIZADAS |            |                       |            | SALDO A REALIZAR<br>(a-c) |
|--|------------------|----------------------------|---------------------|------------|-----------------------|------------|---------------------------|
|  |                  |                            | No Bimestre<br>(b)  | %<br>(b/a) | Até o Bimestre<br>(c) | %<br>(c/a) |                           |
| RECEITAS CORRENTES                                 | 58.302.996,00    | 58.302.996,00              | 7.617.020,04        | 13,06      | 16.936.027,85         | 29,05      | 41.366.968,15             |
| RECEITA TRIBUTARIA                                 | 2.134.918,00     | 2.134.918,00               | 266.847,66          | 12,50      | 539.789,11            | 25,28      | 1.595.128,89              |
| IMPOSTOS   | 2.050.521,00     | 2.050.521,00               | 262.983,79          | 12,83      | 526.036,71            | 25,65      | 1.524.484,29              |
| IMPOSTO SOBRE O PATRIMONIO E A RENDA               | 814.367,00       | 814.367,00                 | 83.358,73           | 10,24      | 152.037,50            | 18,67      | 662.329,50                |
| IMPOSTO S/ A RENDA E PROV DE QUALQUER NATUREZA     | 568.352,00       | 568.352,00                 | 82.326,73           | 14,49      | 150.140,45            | 26,42      | 418.211,55                |
| IMPOSTO SOBRE A PRODUCAO E A CIRCULACAO            | 1.236.154,00     | 1.236.154,00               | 179.625,06          | 14,53      | 373.999,21            | 30,26      | 862.154,79                |
| IMP S/ SERVICOS DE QUALQUER NATUREZA               | 1.236.154,00     | 1.236.154,00               | 179.625,06          | 14,53      | 373.999,21            | 30,26      | 862.154,79                |
| TAXAS  | 84.397,00        | 84.397,00                  | 3.863,87            | 4,58       | 13.752,40             | 16,29      | 70.644,60                 |
| TAXAS PELO EXERCICIO DO PODER DE POLICIA           | 40.793,00        | 40.793,00                  | 2.182,59            | 5,35       | 8.516,18              | 20,88      | 32.276,82                 |
| TAXAS PELA PRESTACAO DE SERVICOS                   | 43.604,00        | 43.604,00                  | 1.681,28            | 3,86       | 5.236,22              | 12,01      | 38.367,78                 |
| RECEITAS DE CONTRIBUIÇÕES                          | 504.607,00       | 504.607,00                 | 36.637,90           | 7,26       | 85.236,16             | 16,89      | 419.370,84                |
| CONTRIB CUSTEIO DO SERV DE ILUM. PUBLICA CIP       | 504.607,00       | 504.607,00                 | 36.637,90           | 7,26       | 85.236,16             | 16,89      | 419.370,84                |
| RECEITA PATRIMONIAL                                | 270.458,00       | 270.458,00                 | 5.121,67            | 1,89       | 14.000,96             | 5,18       | 256.457,04                |
| RECEITAS IMOBILIARIAS                              | 11.914,00        | 11.914,00                  | 0,00                | 0,00       | 0,00                  | 0,00       | 11.914,00                 |
| OUTRAS RECEITAS IMOBILIÁRIOS                       | 11.914,00        | 11.914,00                  | 0,00                | 0,00       | 0,00                  | 0,00       | 11.914,00                 |
| RECEITAS DE VALORES MOBILIARIOS                    | 255.719,00       | 255.719,00                 | 5.121,67            | 2,00       | 14.000,96             | 5,48       | 241.718,04                |
| REMUNERACAO DE DEPOSITOS BANCARIOS                 | 240.276,00       | 240.276,00                 | 5.121,67            | 2,13       | 14.000,96             | 5,83       | 226.275,04                |
| REMUNERACAO DE DEPOSITOS BANCARIOS                 | 147.669,00       | 147.669,00                 | 4.203,57            | 2,85       | 11.056,45             | 7,49       | 136.612,55                |
| REMUNERACAO DE DEPOSITOS BANCARIOS SAUDE           | 89,00            | 89,00                      | 0,00                | 0,00       | 0,00                  | 0,00       | 89,00                     |
| OUTRAS RECEITAS PATRIMONIAIS                       | 2.825,00         | 2.825,00                   | 0,00                | 0,00       | 0,00                  | 0,00       | 2.825,00                  |
| RECEITA DE SERVICOS                                | 8.323,00         | 8.323,00                   | 0,00                | 0,00       | 0,00                  | 0,00       | 8.323,00                  |
| SERVIÇOS ADMINISTRATIVOS                           | 3.955,00         | 3.955,00                   | 0,00                | 0,00       | 0,00                  | 0,00       | 3.955,00                  |
| TRANSFERENCIAS CORRENTES                           | 54.977.338,00    | 54.977.338,00              | 7.295.997,16        | 13,27      | 16.268.334,79         | 29,59      | 38.709.003,21             |
| TRANSFERENCIAS INTERGOVERNAMENTAIS                 | 53.561.230,00    | 53.561.230,00              | 7.220.790,44        | 13,48      | 16.193.128,07         | 30,23      | 37.368.101,93             |
| TRANSFERENCIAS DA UNIAO                            | 30.091.200,00    | 30.091.200,00              | 4.299.216,64        | 14,29      | 9.006.427,38          | 29,93      | 21.084.772,62             |
| PARTICIPACAO NA RECEITA DA UNIAO                   | 21.752.275,00    | 21.752.275,00              | 2.657.449,91        | 12,22      | 6.540.845,00          | 30,07      | 15.211.430,00             |
| TRANSF DA COMPENS. FINAC. P/EXPLORAÇÃO DE REC. NAT | 390.368,00       | 390.368,00                 | 153.076,08          | 39,21      | 210.664,70            | 53,97      | 179.703,30                |
| TRANSF DE RECUSSOS DO SUS REP FUNDA A FUNDO        | 4.920.551,00     | 4.920.551,00               | 1.126.922,91        | 22,90      | 1.724.782,67          | 35,05      | 3.195.768,33              |
| TRANSF DE RECUSSOS DO SUS REP FUNDA A FUNDO        | 3.018.775,00     | 3.018.775,00               | 683.979,66          | 22,66      | 1.089.146,74          | 36,08      | 1.929.628,26              |
| TRANSFERENCIA FUNDO A FUNDO SAUDE DA FAMILIA       | 938.400,00       | 938.400,00                 | 285.709,22          | 30,45      | 451.893,44            | 48,16      | 486.506,56                |
| TRANSFERENCIA DE RECURSOS DO SUS - OUTRAS TRANSF.  | 294.617,00       | 294.617,00                 | 21.108,46           | 7,16       | 41.616,92             | 14,13      | 253.000,08                |
| ASSISTENCIA FARMACEUTICA                           | 29.901,00        | 29.901,00                  | 0,00                | 0,00       | 6.000,00              | 20,07      | 23.901,00                 |
| TRANSFERENCIAS DO SUS - FUNDO A FUNDO              | 250.000,00       | 250.000,00                 | 0,00                | 0,00       | 0,00                  | 0,00       | 250.000,00                |
| TRANSFERENCIAS DO FUNDO DE ASSISTENCIA SOCIAL      | 1.150.650,00     | 1.150.650,00               | 112.388,57          | 9,77       | 137.125,83            | 11,92      | 1.013.524,17              |
| TRANSFERENCIAS DE RECURSO FUND NAC.-EDUC. FNDE     | 1.845.456,00     | 1.845.456,00               | 249.379,17          | 13,51      | 393.009,18            | 21,30      | 1.452.446,82              |
| TRANSFERENCIAS DOS ESTADOS                         | 7.555.331,00     | 7.555.331,00               | 884.026,77          | 11,70      | 2.125.794,79          | 28,14      | 5.429.536,21              |
| PARTICIPACAO NA RECEITA DOS ESTADOS                | 7.443.791,00     | 7.443.791,00               | 884.026,77          | 11,88      | 2.125.794,79          | 28,56      | 5.317.996,21              |
| TRANSF/REC/ESTADO/FUNDO A FUNDO - FMS              | 34.456,00        | 34.456,00                  | 0,00                | 0,00       | 0,00                  | 0,00       | 34.456,00                 |



**ESTADO DO CEARÁ**  
**PREFEITURA MUNICIPAL DE CARIRE**  
**RELATÓRIO RESUMIDO DA EXECUÇÃO ORÇAMENTÁRIA**  
**BALANÇO ORÇAMENTÁRIO**  
**ORÇAMENTO FISCAL E DA SEGURIDADE FISCAL**  
**JANEIRO A ABRIL 2020/2º BIMESTRE MARÇO-ABRIL**

|   | R\$ 1,00             |                      |                      |              |                      |              |                      |
|---|----------------------|----------------------|----------------------|--------------|----------------------|--------------|----------------------|
| RREO – Anexo I (LRF, Art. 52, inciso I, alíneas a e b do inciso II e §1º) |                      |                      |                      |              |                      |              |                      |
| CONS. CONSORCIO PUBLICO DE SAUDE DA MICRO REGIAO                          | 254.791,00           | 254.791,00           | 0,00                 | 0,00         | 0,00                 | 0,00         | 254.791,00           |
| TRANSFERENCIAS MULTIGOVERNAMENTAIS  | 15.659.908,00        | 15.659.908,00        | 2.037.547,03         | 13,01        | 5.060.905,90         | 32,32        | 10.599.002,10        |
| TRANSFERENCIAS DE CONVENIOS   | 1.416.108,00         | 1.416.108,00         | 75.206,72            | 5,31         | 75.206,72            | 5,31         | 1.340.901,28         |
| TRANSF DE CONVENIOS DA UNIAO E SUAS ENTIDADES                             | 298.881,00           | 298.881,00           | 574,72               | 0,19         | 574,72               | 0,19         | 298.306,28           |
| TRANSF DE CONV DOS ESTADOS DF E SUAS ENTIDADES                            | 1.117.227,00         | 1.117.227,00         | 74.632,00            | 6,68         | 74.632,00            | 6,68         | 1.042.595,00         |
| OUTRAS RECEITAS CORRENTES   | 407.352,00           | 407.352,00           | 12.415,65            | 3,05         | 28.666,83            | 7,04         | 378.685,17           |
| MULTAS E JUROS DE MORA  | 116.079,00           | 116.079,00           | 193,98               | 0,17         | 963,59               | 0,83         | 115.115,41           |
| MULTAS E JUROS DE MORA DE TRIBUTOS  | 77.303,00            | 77.303,00            | 164,64               | 0,21         | 355,92               | 0,46         | 76.947,08            |
| MULTA E JUROS DE MORA DA DIV ATIVA TRIBUTOS                               | 5.666,00             | 5.666,00             | 29,34                | 0,52         | 607,67               | 10,72        | 5.058,33             |
| MULTAS E JUROS DE MORA DE OUTRAS RECEITAS                                 | 2.037,00             | 2.037,00             | 0,00                 | 0,00         | 0,00                 | 0,00         | 2.037,00             |
| MULTAS E JUROS DE MORA DE OUTRAS RECEITAS                                 | 2.037,00             | 2.037,00             | 0,00                 | 0,00         | 0,00                 | 0,00         | 2.037,00             |
| MULTAS DE OUTRAS ORIGENS  | 31.073,00            | 31.073,00            | 0,00                 | 0,00         | 0,00                 | 0,00         | 31.073,00            |
| INDENIZACOES E RESTITUICOES   | 44.689,00            | 44.689,00            | 104,50               | 0,23         | 5.559,10             | 12,44        | 39.129,90            |
| INDENIZACOES  | 4.808,00             | 4.808,00             | 0,00                 | 0,00         | 0,00                 | 0,00         | 4.808,00             |
| RESTITUICOES  | 39.881,00            | 39.881,00            | 104,50               | 0,26         | 5.559,10             | 13,94        | 34.321,90            |
| RECEITA DA DIVIDA ATIVA   | 84.749,00            | 84.749,00            | 7.509,40             | 8,86         | 13.967,34            | 16,48        | 70.781,66            |
| RECEITA DA DIVIDA ATIVA TRIBUTARIA  | 73.926,00            | 73.926,00            | 7.509,40             | 10,16        | 13.967,34            | 18,89        | 59.958,66            |
| RECEITA DA DIVIDA ATIVA NAO-TRIBUTARIA                                    | 10.823,00            | 10.823,00            | 0,00                 | 0,00         | 0,00                 | 0,00         | 10.823,00            |
| DIVERSAS RECEITAS   | 161.835,00           | 161.835,00           | 4.607,77             | 2,85         | 8.176,80             | 5,05         | 153.658,20           |
| RECEITAS DE CAPITAL   | 8.731.739,00         | 8.731.739,00         | 5.411.263,53         | 61,97        | 5.455.014,73         | 62,47        | 3.276.724,27         |
| ALIENACAO DE BENS   | 80.866,00            | 80.866,00            | 51.346,00            | 63,50        | 95.097,20            | 117,60       | -14.231,20           |
| ALIENACAO DE BENS MOVEIS  | 80.866,00            | 80.866,00            | 51.346,00            | 63,50        | 95.097,20            | 117,60       | -14.231,20           |
| ALIENAÇÃO DE OUTROS BENS MÓVEIS   | 71.891,00            | 71.891,00            | 0,00                 | 0,00         | 0,00                 | 0,00         | 71.891,00            |
| TRANSFERENCIAS DE CAPITAL   | 8.650.873,00         | 8.650.873,00         | 5.359.917,53         | 61,96        | 5.359.917,53         | 61,96        | 3.290.955,47         |
| TRANSFERENCIAS INTERGOVERNAMENTAIS  | 1.604.100,00         | 1.604.100,00         | 0,00                 | 0,00         | 0,00                 | 0,00         | 1.604.100,00         |
| TRANSFERENCIAS DA UNIAO   | 974.276,00           | 974.276,00           | 0,00                 | 0,00         | 0,00                 | 0,00         | 974.276,00           |
| TRANSFERENCIAS DOS ESTADOS  | 629.824,00           | 629.824,00           | 0,00                 | 0,00         | 0,00                 | 0,00         | 629.824,00           |
| TRANSFERENCIAS DE CONVENIOS   | 7.046.773,00         | 7.046.773,00         | 5.359.917,53         | 76,06        | 5.359.917,53         | 76,06        | 1.686.855,47         |
| TRANSF DE CONVENIO DA UNIAO E SUA ENTIDADES                               | 6.423.578,00         | 6.423.578,00         | 5.359.917,53         | 83,44        | 5.359.917,53         | 83,44        | 1.063.660,47         |
| TRANSF/CONVENIO/ESTADOS DF E SUAS ENTIDADES                               | 623.195,00           | 623.195,00           | 0,00                 | 0,00         | 0,00                 | 0,00         | 623.195,00           |
| DED. DE RECEITA P/ FORM. DO FUNDEB  | -5.475.417,00        | -5.475.417,00        | -707.260,04          | 12,92        | -1.731.138,11        | 31,62        | -3.744.278,89        |
| DED. DE RECEITA P/ FORM. DO FUNDEB  | -5.475.417,00        | -5.475.417,00        | -707.260,04          | 12,92        | -1.731.138,11        | 31,62        | -3.744.278,89        |
| DED. DE RECEITA P/ FORM. DO FUNDEB  | -5.475.417,00        | -5.475.417,00        | -707.260,04          | 12,92        | -1.731.138,11        | 31,62        | -3.744.278,89        |
| DED. DE RECEITA P/ FORM. DO FUNDEB  | -4.051.668,00        | -4.051.668,00        | -531.489,92          | 13,12        | -1.308.168,88        | 32,29        | -2.743.499,12        |
| DED. DE RECEITA P/ FORM. DO FUNDEB  | -4.047.455,00        | -4.047.455,00        | -531.489,92          | 13,13        | -1.308.168,88        | 32,32        | -2.739.286,12        |
| DED. DE RECEITA P/ FORM. DO FUNDEB  | -1.423.749,00        | -1.423.749,00        | -175.770,12          | 12,35        | -422.969,23          | 29,71        | -1.000.779,77        |
| DED. DE RECEITA P/ FORM. DO FUNDEB  | -1.423.749,00        | -1.423.749,00        | -175.770,12          | 12,35        | -422.969,23          | 29,71        | -1.000.779,77        |
| <b>SUBTOTAL DAS RECEITAS (I)</b>  | <b>61.559.318,00</b> | <b>61.559.318,00</b> | <b>12.321.023,53</b> | <b>20,01</b> | <b>20.659.904,47</b> | <b>33,56</b> | <b>40.899.413,53</b> |
| <b>DÉFICIT(II)</b>  | <b>—</b>             | <b>—</b>             | <b>—</b>             | <b>—</b>     | <b>—</b>             | <b>—</b>     | <b>—</b>             |
| <b>TOTAL (III) = (I + II)</b>   | <b>61.559.318,00</b> | <b>61.559.318,00</b> | <b>12.321.023,53</b> | <b>20,01</b> | <b>20.659.904,47</b> | <b>33,56</b> | <b>40.899.413,53</b> |

  
**Elmo Roberto Belchior Aguiar**  
 Prefeito Municipal

  
 Waldemar Pereira Gonçalves  
 Contador



**ESTADO DO CEARÁ**  
**PREFEITURA MUNICIPAL DE CARIRE**  
**RELATÓRIO RESUMIDO DA EXECUÇÃO ORÇAMENTÁRIA**  
**BALANÇO ORÇAMENTÁRIO**  
**ORÇAMENTO FISCAL E DA SEGURIDADE FISCAL**  
**JANEIRO A ABRIL 2020/2º BIMESTRE MARÇO-ABRIL**

RREO – Anexo I (LRF, Art. 52, inciso I, alíneas a e b do inciso II e §1º)

R\$ 1,00

| DESPESAS                            | DOTAÇÃO INICIAL<br>(d) | CRÉDITOS ADICIONAIS<br>(e) | DOTAÇÃO ATUALIZADA<br>(f=d+e) | DESPESAS EMPENHADAS |                       | DESPESAS LIQUIDADAS |                       |              | SALDO A LIQUIDAR<br>(f-j) |
|-------------------------------------|------------------------|----------------------------|-------------------------------|---------------------|-----------------------|---------------------|-----------------------|--------------|---------------------------|
|                                     |                        |                            |                               | No Bimestre<br>(g)  | Até o Bimestre<br>(h) | No Bimestre<br>(i)  | Até o Bimestre<br>(j) | %<br>(j/h)   |                           |
| DESPESAS CORRENTES                  | 45.334.430,00          | 1.548.830,00               | 46.883.260,00                 | 2.438.786,24        | 26.051.285,93         | 6.269.765,18        | 12.322.793,56         | 0,00         | 46.883.260,00             |
| PESSOAL E ENCARGOS SOCIAIS          | 23.737.706,00          | 1.180.370,00               | 24.918.076,00                 | 684.456,71          | 16.071.951,78         | 3.603.846,94        | 7.645.922,38          | 0,00         | 24.918.076,00             |
| APLICACOES DIRETAS                  | 23.737.706,00          | 1.180.370,00               | 24.918.076,00                 | 684.456,71          | 16.071.951,78         | 3.603.846,94        | 7.645.922,38          | 0,00         | 24.918.076,00             |
| JUROS E ENCARGOS DA DIVIDA          | 2.361,00               | -2.270,00                  | 91,00                         | 0,00                | 0,00                  | 0,00                | 0,00                  | 0,00         | 91,00                     |
| APLICACOES DIRETAS                  | 2.361,00               | -2.270,00                  | 91,00                         | 0,00                | 0,00                  | 0,00                | 0,00                  | 0,00         | 91,00                     |
| OUTRAS DESPESAS CORRENTES           | 21.594.363,00          | 370.730,00                 | 21.965.093,00                 | 1.754.329,53        | 9.979.334,15          | 2.665.918,24        | 4.731.513,43          | 0,00         | 21.965.093,00             |
| OBRIGAÇÕES TRIBUT. E CONTRIBUTIVAS  | 435.241,00             | 0,00                       | 435.241,00                    | 0,00                | 300.000,00            | 30.997,00           | 84.314,25             | 0,00         | 435.241,00                |
| OBRIGAÇÕES TRIBUT. E CONTRIBUTIVAS  | 435.241,00             | 0,00                       | 435.241,00                    | 0,00                | 300.000,00            | 30.997,00           | 84.314,25             | 0,00         | 435.241,00                |
| MATERIAL DE CONSUMO                 | 58.248,00              | 0,00                       | 58.248,00                     | 0,00                | 30.000,00             | 4.163,81            | 10.886,58             | 0,00         | 58.248,00                 |
| TRANSF INST PRIV S/FINS LUCRATIVOS  | 653.585,00             | -236.570,00                | 417.015,00                    | 0,00                | 222.550,00            | 56.000,00           | 104.450,00            | 0,00         | 417.015,00                |
| CONSORCIOS PÚBLICOS                 | 528.491,00             | 72.600,00                  | 601.091,00                    | -6.537,24           | 273.474,63            | 38.988,16           | 91.373,03             | 0,00         | 601.091,00                |
| APLICACOES DIRETAS                  | 19.897.407,00          | 555.720,00                 | 20.453.127,00                 | 1.760.866,77        | 9.153.309,52          | 2.535.769,27        | 4.440.489,57          | 0,00         | 20.453.127,00             |
| MATERIAL DE CONSUMO                 | 3.033.175,00           | 482.910,00                 | 3.516.085,00                  | 242.686,79          | 985.814,00            | 318.489,02          | 591.907,41            | 0,00         | 3.516.085,00              |
| OUTROS SERV TERCEIROS - P. FISICA   | 1.555.168,00           | -286.480,00                | 1.268.688,00                  | 143.084,00          | 230.718,00            | 45.998,00           | 66.198,00             | 0,00         | 1.268.688,00              |
| OUTROS SERV TERCEIROS - P. JURIDICA | 12.143.338,00          | 1.302.410,00               | 13.445.748,00                 | 1.275.415,48        | 7.504.920,90          | 2.061.291,85        | 3.587.222,84          | 0,00         | 13.445.748,00             |
| OUTROS AUX. FINANCEIROS A P. FISICA | 424.808,00             | 5.700,00                   | 430.508,00                    | 70.230,00           | 214.130,00            | 68.130,00           | 119.630,00            | 0,00         | 430.508,00                |
| DESPESAS DE CAPITAL                 | 15.960.750,00          | -1.548.830,00              | 14.411.920,00                 | 1.499.164,09        | 4.920.618,18          | 1.574.376,68        | 3.196.792,46          | 0,00         | 14.411.920,00             |
| INVESTIMENTOS                       | 15.222.148,00          | -1.454.590,00              | 13.767.558,00                 | 1.499.164,09        | 4.549.118,18          | 1.490.945,69        | 3.026.208,67          | 0,00         | 13.767.558,00             |
| APLICACOES DIRETAS                  | 15.222.148,00          | -1.454.590,00              | 13.767.558,00                 | 1.499.164,09        | 4.549.118,18          | 1.490.945,69        | 3.026.208,67          | 0,00         | 13.767.558,00             |
| OBRAS E INSTALACOES                 | 13.414.897,00          | -837.910,00                | 12.576.987,00                 | 1.460.423,09        | 4.385.002,18          | 1.404.714,69        | 2.864.602,67          | 0,00         | 12.576.987,00             |
| EQUIPAMENTOS E MATERIAL PERMANENTE  | 1.754.270,00           | -603.750,00                | 1.150.520,00                  | 38.741,00           | 164.116,00            | 86.231,00           | 161.606,00            | 0,00         | 1.150.520,00              |
| INVERSOES FINANCEIRAS               | 84.496,00              | -63.230,00                 | 21.266,00                     | 0,00                | 1.500,00              | 0,00                | 1.500,00              | 0,00         | 21.266,00                 |
| APLICACOES DIRETAS                  | 84.496,00              | -63.230,00                 | 21.266,00                     | 0,00                | 1.500,00              | 0,00                | 1.500,00              | 0,00         | 21.266,00                 |
| AQUISICAO DE IMOVEIS                | 84.496,00              | -63.230,00                 | 21.266,00                     | 0,00                | 1.500,00              | 0,00                | 1.500,00              | 0,00         | 21.266,00                 |
| AMORTIZACAO DA DIVIDA               | 654.106,00             | -31.010,00                 | 623.096,00                    | 0,00                | 370.000,00            | 83.430,99           | 169.083,79            | 0,00         | 623.096,00                |
| APLICACOES DIRETAS                  | 654.106,00             | -31.010,00                 | 623.096,00                    | 0,00                | 370.000,00            | 83.430,99           | 169.083,79            | 0,00         | 623.096,00                |
| PRINCIPAL DIV. CONTRATUAL RESGATADO | 654.106,00             | -31.010,00                 | 623.096,00                    | 0,00                | 370.000,00            | 83.430,99           | 169.083,79            | 0,00         | 623.096,00                |
| RESERVA DE CONTINGENCIA             | 264.138,00             | 0,00                       | 264.138,00                    | 0,00                | 0,00                  | 0,00                | 0,00                  | 0,00         | 264.138,00                |
| RESERVA DE CONTINGENCIA             | 264.138,00             | 0,00                       | 264.138,00                    | 0,00                | 0,00                  | 0,00                | 0,00                  | 0,00         | 264.138,00                |
| RESERVA DE CONTINGENCIA             | 264.138,00             | 0,00                       | 264.138,00                    | 0,00                | 0,00                  | 0,00                | 0,00                  | 0,00         | 264.138,00                |
| <b>SUBTOTAL DAS DESPESAS (IV)</b>   | <b>61.559.318,00</b>   | <b>0,00</b>                | <b>61.559.318,00</b>          | <b>3.937.950,33</b> | <b>30.971.904,11</b>  | <b>7.844.141,86</b> | <b>15.519.586,02</b>  | <b>25,21</b> | <b>46.039.731,98</b>      |
| <b>SUPERÁVIT(V)</b>                 | <b>—</b>               | <b>—</b>                   | <b>—</b>                      | <b>—</b>            | <b>—</b>              | <b>—</b>            | <b>5.085.676,20</b>   | <b>—</b>     | <b>—</b>                  |
| <b>TOTAL (VI) = (IV + V)</b>        | <b>61.559.318,00</b>   | <b>0,00</b>                | <b>61.559.318,00</b>          | <b>3.937.950,33</b> | <b>30.971.904,11</b>  | <b>7.844.141,86</b> | <b>20.605.262,22</b>  | <b>33,47</b> | <b>40.954.055,78</b>      |

**Elmo Roberto Belchior Aguiar**  
 Prefeito Municipal

Waldair Pereira Gonçalves  
 CPF: CE. 011410-1



**ESTADO DO CEARÁ**  
**PREFEITURA MUNICIPAL DE CARIRE**  
**RELATÓRIO RESUMIDO DA EXECUÇÃO ORÇAMENTÁRIA**  
**DEMONSTRATIVO DA EXECUÇÃO DAS DESPESAS POR FUNÇÃO/SUBFUNÇÃO**  
**ORÇAMENTO FISCAL E DA SEGURIDADE FISCAL**  
**JANEIRO A ABRIL 2020/2º BIMESTRE MARÇO-ABRIL**

RREO – Anexo II ( LRF, Art. 52, inciso II, alínea “c” )

R\$ 1,00

| FUNÇÃO / SUBFUNÇÃO                      | DOTAÇÃO INICIAL | DOTAÇÃO ATUALIZADA (a) | DESPESAS EMPENHADAS |                    | DESPESAS LIQUIDADAS |                    |              |         | SALDO A LIQUIDAR (a-e) |
|---|-----------------|------------------------|---------------------|--------------------|---------------------|--------------------|--------------|---------|------------------------|
|   |                 |                        | No Bimestre (b)     | Até o Bimestre (c) | No Bimestre (d)     | Até o Bimestre (e) | % (e/ total) | % (e/a) |                        |
|   |                 |                        |                     |                    |                     |                    |              |         |                        |
| LEGISLATIVA                             | 2.075.580,00    | 2.075.580,00           | 0,00                | 0,00               | 0,00                | 0,00               | 0,00         | 0,00    | 2.075.580,00           |
| AÇÃO LEGISLATIVA                        | 2.075.580,00    | 2.075.580,00           | 0,00                | 0,00               | 0,00                | 0,00               | 0,00         | 0,00    | 2.075.580,00           |
| ADMINISTRACAO                           | 3.634.917,00    | 3.121.917,00           | 317.657,45          | 2.247.234,63       | 529.942,42          | 1.027.111,24       | 13,09        | 32,90   | 2.094.805,76           |
| DEFESA DO INTERESSE PÚBLICO NO PROCESSO | 277.987,00      | 222.987,00             | 119.520,00          | 189.245,00         | 34.400,00           | 55.725,00          | 0,71         | 24,99   | 167.262,00             |
| ADMINISTRAÇÃO GERAL                     | 3.192.974,00    | 2.847.974,00           | 198.137,45          | 2.027.864,63       | 485.368,42          | 951.087,24         | 12,12        | 33,40   | 1.896.886,76           |
| NORMATIZAÇÃO E FISCALIZAÇÃO             | 163.956,00      | 50.956,00              | 0,00                | 30.125,00          | 10.174,00           | 20.299,00          | 0,26         | 39,84   | 30.657,00              |
| ASSISTENCIA SOCIAL                      | 3.288.985,00    | 3.288.985,00           | 156.270,33          | 904.030,23         | 297.274,43          | 518.065,82         | 6,60         | 15,75   | 2.770.919,18           |
| ADMINISTRAÇÃO GERAL                     | 1.086.799,00    | 967.069,00             | 71.275,00           | 495.432,50         | 180.972,84          | 296.590,05         | 3,78         | 30,67   | 670.478,95             |
| ASSISTÊNCIA AO IDOSO                    | 361.266,00      | 413.496,00             | 30.819,25           | 129.147,00         | 61.454,88           | 102.146,08         | 1,30         | 24,70   | 311.349,92             |
| ASSISTÊNCIA AO PORTADOR DE DEFICIÊNCIA  | 101.435,00      | 101.435,00             | 0,00                | 0,00               | 0,00                | 0,00               | 0,00         | 0,00    | 101.435,00             |
| ASSISTÊNCIA A CRIANÇA E AO ADOLESCENTE  | 685.527,00      | 709.027,00             | 54.176,08           | 271.650,73         | 53.546,71           | 116.729,69         | 1,49         | 16,46   | 592.297,31             |
| ASSISTÊNCIA COMUNITARIA                 | 1.053.958,00    | 1.097.958,00           | 0,00                | 7.800,00           | 1.300,00            | 2.600,00           | 0,03         | 0,24    | 1.095.358,00           |
| SAUDE                                   | 12.490.496,00   | 14.175.996,00          | 1.059.867,05        | 8.560.151,88       | 2.461.779,76        | 4.144.551,06       | 52,84        | 29,24   | 10.031.444,94          |
| ADMINISTRAÇÃO GERAL                     | 2.595.398,00    | 3.356.518,00           | 239.258,67          | 1.614.763,33       | 402.628,23          | 774.969,10         | 9,88         | 23,09   | 2.581.548,90           |
| ATENÇÃO BÁSICA                          | 4.241.686,00    | 4.544.056,00           | 530.696,88          | 2.962.263,50       | 1.051.022,15        | 1.615.369,05       | 20,59        | 35,55   | 2.928.686,95           |
| ASSISTÊNCIA HOSPITALAR E AMBULATORIAL   | 3.455.578,00    | 4.669.698,00           | 285.520,50          | 3.147.383,24       | 894.546,06          | 1.489.591,86       | 18,99        | 31,90   | 3.180.106,14           |
| VIGILANCIA SANITARIA                    | 413.261,00      | 417.381,00             | 0,00                | 50.951,50          | 751,50              | 29.251,59          | 0,37         | 7,01    | 388.129,41             |
| VIGILANCIA EPIDEMIOLOGICA               | 1.584.573,00    | 1.188.323,00           | 4.391,00            | 784.790,31         | 112.831,82          | 235.369,46         | 3,00         | 19,81   | 952.953,54             |
| CONSERVAÇÃO DE ENERGIA                  | 200.000,00      | 20,00                  | 0,00                | 0,00               | 0,00                | 0,00               | 0,00         | 0,00    | 20,00                  |
| EDUCACAO                                | 19.138.531,00   | 19.138.531,00          | 531.473,68          | 11.520.306,38      | 2.334.093,50        | 4.936.201,49       | 62,93        | 25,79   | 14.202.329,51          |
| ADMINISTRAÇÃO GERAL                     | 978.379,00      | 1.217.519,00           | 127.297,60          | 862.401,99         | 188.325,05          | 403.864,23         | 5,15         | 33,17   | 813.654,77             |
| NORMATIZAÇÃO E FISCALIZAÇÃO             | 33.492,00       | 82,00                  | 0,00                | 0,00               | 0,00                | 0,00               | 0,00         | 0,00    | 82,00                  |
| ALIMENTAÇÃO E NUTRIÇÃO                  | 254.098,00      | 192.198,00             | 0,00                | 0,00               | 0,00                | 0,00               | 0,00         | 0,00    | 192.198,00             |
| ENSINO FUNDAMENTAL                      | 12.556.954,00   | 12.500.154,00          | 308.309,36          | 8.589.147,67       | 1.531.207,70        | 3.520.711,34       | 44,88        | 28,17   | 8.979.442,66           |
| ENSINO MEDIO                            | 180.853,00      | 275.373,00             | 0,00                | 230.000,00         | 80.338,48           | 80.338,48          | 1,02         | 29,17   | 195.034,52             |
| ENSINO SUPERIOR                         | 144.172,00      | 281.032,00             | -69.563,28          | 80.436,72          | 80.436,72           | 80.436,72          | 1,03         | 28,62   | 200.595,28             |
| EDUCAÇÃO INFANTIL                       | 3.738.507,00    | 3.585.647,00           | 165.430,00          | 1.417.320,00       | 405.317,66          | 756.515,10         | 9,64         | 21,10   | 2.829.131,90           |
| EDUCAÇÃO DE JOVENS E ADULTOS            | 710.969,00      | 710.969,00             | 0,00                | 335.000,00         | 48.467,89           | 94.335,62          | 1,20         | 13,27   | 616.633,38             |
| EDUCAÇÃO ESPECIAL                       | 113.907,00      | 113.907,00             | 0,00                | 6.000,00           | 0,00                | 0,00               | 0,00         | 0,00    | 113.907,00             |
| CONSERVAÇÃO DE ENERGIA                  | 260.000,00      | 200.020,00             | 0,00                | 0,00               | 0,00                | 0,00               | 0,00         | 0,00    | 200.020,00             |
| LAZER                                   | 110.000,00      | 4.430,00               | 0,00                | 0,00               | 0,00                | 0,00               | 0,00         | 0,00    | 4.430,00               |
| SERVICO DA DIVIDA INTERNA               | 57.200,00       | 57.200,00              | 0,00                | 0,00               | 0,00                | 0,00               | 0,00         | 0,00    | 57.200,00              |
| CULTURA                                 | 2.493.697,00    | 2.278.197,00           | 2.429,51            | 235.854,60         | 57.639,42           | 136.802,52         | 1,74         | 6,00    | 2.141.394,48           |
| ADMINISTRAÇÃO GERAL                     | 615.518,00      | 615.518,00             | 2.429,51            | 213.304,60         | 57.639,42           | 114.252,52         | 1,46         | 18,56   | 501.265,48             |
| DIFUSÃO CULTURAL                        | 1.878.179,00    | 1.662.679,00           | 0,00                | 22.550,00          | 0,00                | 22.550,00          | 0,29         | 1,36    | 1.640.129,00           |
| URBANISMO                               | 6.012.571,00    | 5.794.371,00           | 728.986,30          | 3.938.458,59       | 858.668,90          | 1.899.825,77       | 24,22        | 32,79   | 3.894.545,23           |
| ADMINISTRAÇÃO GERAL                     | 2.554.636,00    | 2.377.856,00           | 206.326,49          | 1.651.424,99       | 368.695,52          | 877.599,54         | 11,19        | 36,91   | 1.500.256,46           |
| INFRA-ESTRUTURA URBANA                  | 1.824.000,00    | 1.642.580,00           | 199.217,39          | 1.191.062,76       | 270.544,67          | 438.083,24         | 5,58         | 26,67   | 1.204.496,76           |





**ESTADO DO CEARÁ**  
**PREFEITURA MUNICIPAL DE CARIRE**  
**RELATÓRIO RESUMIDO DA EXECUÇÃO ORÇAMENTÁRIA**  
**DEMONSTRATIVO DA EXECUÇÃO DAS DESPESAS POR FUNÇÃO/SUBFUNÇÃO**  
**ORÇAMENTO FISCAL E DA SEGURIDADE FISCAL**  
**JANEIRO A ABRIL 2020/2º BIMESTRE MARÇO-ABRIL**


RREO – Anexo II ( LRF, Art. 52, inciso II, alínea “c” )

R\$ 1,00

| FUNÇÃO / SUBFUNÇÃO                  | DOTAÇÃO INICIAL      | DOTAÇÃO ATUALIZADA (a) | DESPESAS EMPENHADAS |                      | DESPESAS LIQUIDADAS |                      |               |              | SALDO A LIQUIDAR (a-e) |
|-------------------------------------|----------------------|------------------------|---------------------|----------------------|---------------------|----------------------|---------------|--------------|------------------------|
|                                     |                      |                        | No Bimestre (b)     | Até o Bimestre (c)   | No Bimestre (d)     | Até o Bimestre (e)   | % (e/total)   | % (e/a)      |                        |
| SERVICOS URBANOS                    | 1.633.935,00         | 1.773.935,00           | 323.442,42          | 1.095.970,84         | 219.428,71          | 584.142,99           | 7,45          | 32,93        | 1.189.792,01           |
| SANEAMENTO                          | 2.363.424,00         | 1.935.524,00           | 0,00                | 752.611,60           | 0,00                | 752.611,60           | 9,59          | 38,88        | 1.182.912,40           |
| SANEAMENTO BÁSICO RURAL             | 2.164.467,00         | 1.736.567,00           | 0,00                | 745.664,91           | 0,00                | 745.664,91           | 9,51          | 42,94        | 990.902,09             |
| SANEAMENTO BÁSICO URBANO            | 141.757,00           | 141.757,00             | 0,00                | 6.946,69             | 0,00                | 6.946,69             | 0,09          | 4,90         | 134.810,31             |
| ABASTECIMENTO                       | 57.200,00            | 57.200,00              | 0,00                | 0,00                 | 0,00                | 0,00                 | 0,00          | 0,00         | 57.200,00              |
| GESTAO AMBIENTAL                    | 669.134,00           | 669.134,00             | 95.372,87           | 400.959,84           | 96.710,50           | 179.514,97           | 2,29          | 26,83        | 489.619,03             |
| ADMINISTRAÇÃO GERAL                 | 422.657,00           | 422.657,00             | 95.372,87           | 302.132,28           | 80.239,24           | 146.572,45           | 1,87          | 34,68        | 276.084,55             |
| PRESERVAÇÃO E CONSERVAÇÃO AMBIENTAL | 195.847,00           | 147.647,00             | 0,00                | 0,00                 | 0,00                | 0,00                 | 0,00          | 0,00         | 147.647,00             |
| CONTROLE AMBIENTAL                  | 50.630,00            | 98.830,00              | 0,00                | 98.827,56            | 16.471,26           | 32.942,52            | 0,42          | 33,33        | 65.887,48              |
| AGRICULTURA                         | 1.242.137,00         | 593.137,00             | 54.693,70           | 190.668,62           | 52.127,86           | 84.676,49            | 1,08          | 14,28        | 508.460,51             |
| ADMINISTRAÇÃO GERAL                 | 465.127,00           | 351.127,00             | 5.053,70            | 141.028,62           | 35.807,86           | 68.356,49            | 0,87          | 19,47        | 282.770,51             |
| ABASTECIMENTO                       | 223.400,00           | 16.400,00              | 0,00                | 0,00                 | 0,00                | 0,00                 | 0,00          | 0,00         | 16.400,00              |
| EXTENSÃO RURAL                      | 395.026,00           | 112.026,00             | 49.640,00           | 49.640,00            | 16.320,00           | 16.320,00            | 0,21          | 14,57        | 95.706,00              |
| PROMOÇÃO DA PRODUÇÃO AGROPECUARIA   | 158.584,00           | 113.584,00             | 0,00                | 0,00                 | 0,00                | 0,00                 | 0,00          | 0,00         | 113.584,00             |
| COMERCIO E SERVICOS                 | 107.245,00           | 107.245,00             | 0,00                | 0,00                 | 0,00                | 0,00                 | 0,00          | 0,00         | 107.245,00             |
| TURISMO                             | 107.245,00           | 107.245,00             | 0,00                | 0,00                 | 0,00                | 0,00                 | 0,00          | 0,00         | 107.245,00             |
| ENERGIA                             | 765.505,00           | 565.505,00             | 0,00                | 0,00                 | 0,00                | 0,00                 | 0,00          | 0,00         | 565.505,00             |
| CONSERVAÇÃO DE ENERGIA              | 250.000,00           | 250.000,00             | 0,00                | 0,00                 | 0,00                | 0,00                 | 0,00          | 0,00         | 250.000,00             |
| ENERGIA ELÉTRICA                    | 515.505,00           | 315.505,00             | 0,00                | 0,00                 | 0,00                | 0,00                 | 0,00          | 0,00         | 315.505,00             |
| TRANSPORTE                          | 5.265.753,00         | 5.803.853,00           | 991.199,44          | 1.680.510,18         | 1.041.365,82        | 1.500.023,71         | 19,12         | 25,85        | 4.303.829,29           |
| TRANSPORTE RODOVIÁRIO               | 5.265.753,00         | 5.803.853,00           | 991.199,44          | 1.680.510,18         | 1.041.365,82        | 1.500.023,71         | 19,12         | 25,85        | 4.303.829,29           |
| DESPORTO E LAZER                    | 1.236.920,00         | 1.236.920,00           | 0,00                | 171.117,56           | 31.108,26           | 171.117,56           | 2,18          | 13,83        | 1.065.802,44           |
| DESPORTO COMUNITÁRIO                | 238.373,00           | 238.373,00             | 0,00                | 0,00                 | 0,00                | 0,00                 | 0,00          | 0,00         | 238.373,00             |
| LAZER                               | 998.547,00           | 998.547,00             | 0,00                | 171.117,56           | 31.108,26           | 171.117,56           | 2,18          | 17,14        | 827.429,44             |
| ENCARGOS ESPECIAIS                  | 510.285,00           | 510.285,00             | 0,00                | 370.000,00           | 83.430,99           | 169.083,79           | 2,16          | 33,14        | 341.201,21             |
| SERVICO DA DIVIDA INTERNA           | 510.285,00           | 510.285,00             | 0,00                | 370.000,00           | 83.430,99           | 169.083,79           | 2,16          | 33,14        | 341.201,21             |
| RESERVA DE CONTINGENCIA             | 264.138,00           | 264.138,00             | 0,00                | 0,00                 | 0,00                | 0,00                 | 0,00          | 0,00         | 264.138,00             |
| RESERVA DE CONTIGÊNCIA              | 264.138,00           | 264.138,00             | 0,00                | 0,00                 | 0,00                | 0,00                 | 0,00          | 0,00         | 264.138,00             |
| <b>TOTAL</b>                        | <b>61.559.318,00</b> | <b>61.559.318,00</b>   | <b>3.937.950,33</b> | <b>30.971.904,11</b> | <b>7.844.141,86</b> | <b>15.519.586,02</b> | <b>197,85</b> | <b>25,21</b> | <b>46.039.731,98</b>   |

FONTE:

  
**Elmo Roberto Belchior Aguiar**  
 Prefeito Municipal

  
 Waldair Finkler Gonçalves  
 CPF-CE: 11141/0-1





**ESTADO DO CEARÁ**  
**PREFEITURA MUNICIPAL DE CARIRE**  
**RELATÓRIO RESUMIDO DA EXECUÇÃO ORÇAMENTÁRIA**  
**DEMONSTRATIVO DA RECEITA CORRENTE LÍQUIDA**  
**ORÇAMENTO FISCAL E DA SEGURIDADE FISCAL**  
**MAIO/2019 A ABRIL/2020**

RREO – Anexo III (LRF, Art. 53, inciso I)

R\$ 1,00

| ESPECIFICAÇÃO                                    | EVOLUÇÃO DA RECEITA REALIZADA NOS ÚLTIMOS 12 MESES |              |              |              |              |              |              |              |              |              |              |              | TOTAL<br>(ÚLTIMOS<br>12 MESES) | PREVISÃO<br>ATUALIZADA<br>2020 |
|--|--|--------------|--------------|--------------|--------------|--------------|--------------|--------------|--------------|--------------|--------------|--------------|--------------------------------|--------------------------------|
|  | MAI/19   | JUN/19       | JUL/19       | AGO/19       | SET/19       | OUT/19       | NOV/19       | DEZ/19       | JAN/20       | FEV/20       | MAR/20       | ABR/20       |                                |                                |
| <b>RECEITAS CORRENTES (I)</b>                    | 4.270.573,57                                       | 6.062.715,90 | 4.470.851,58 | 4.080.281,47 | 3.667.092,12 | 3.638.424,45 | 4.132.965,04 | 8.679.972,02 | 4.438.440,12 | 4.880.567,69 | 3.631.851,09 | 3.985.168,95 | 55.938.904,00                  | 58.302.996,00                  |
| Receita Tributária                               | 185.855,75   | 157.779,42   | 200.738,03   | 184.460,38   | 178.857,26   | 250.369,67   | 204.473,00   | 168.205,07   | 140.576,46   | 132.364,99   | 119.604,32   | 147.243,34   | 2.070.527,69                   | 2.134.918,00                   |
| IPTU   | 0,00   | 0,00         | 0,00         | 0,00         | 0,00         | 59.952,61    | 36.222,06    | 7.368,34     | 0,00         | 0,00         | 0,00         | 0,00         | 103.543,01                     | 214.744,00                     |
| IRRF   | 89.470,62  | 43.248,54    | 60.198,07    | 44.960,76    | 55.871,81    | 62.198,73    | 50.361,99    | 67.842,63    | 34.436,15    | 33.377,57    | 45.269,29    | 37.057,44    | 624.293,60                     | 568.352,00                     |
| ISS  | 83.824,36  | 104.622,79   | 123.284,12   | 132.884,04   | 117.300,87   | 125.405,56   | 114.901,51   | 85.738,70    | 98.841,39    | 95.532,76    | 70.556,04    | 109.069,02   | 1.261.961,16                   | 1.236.154,00                   |
| ITBI   | 4.679,26   | 2.647,92     | 2.096,00     | 2.653,59     | 2.251,55     | 0,00         | 360,09       | 3.981,20     | 865,05       | 0,00         | 1.032,00     | 0,00         | 20.566,66                      | 31.271,00                      |
| Outras Receitas tributárias                      | 7.881,51   | 7.260,17     | 15.159,84    | 3.961,99     | 3.433,03     | 2.812,77     | 2.627,35     | 3.274,20     | 6.433,87     | 3.454,66     | 2.746,99     | 1.116,88     | 60.163,26                      | 84.397,00                      |
| Contribuições de Melhorias                       | 0,00   | 0,00         | 0,00         | 0,00         | 0,00         | 0,00         | 0,00         | 0,00         | 0,00         | 0,00         | 0,00         | 0,00         | 0,00                           | 0,00                           |
| Receita de Contribuições                         | 46.295,05  | 53.725,15    | 48.715,07    | 0,00         | 0,00         | 0,00         | 0,00         | 316.492,27   | 0,00         | 48.598,26    | 975,35       | 35.662,55    | 550.463,70                     | 504.607,00                     |
| Receita Patrimonial                              | 45.771,93  | 8.863,91     | 22.215,09    | 28.490,30    | 7.714,20     | 9.216,20     | 26.604,75    | 14.074,01    | 5.181,77     | 3.697,52     | 3.326,93     | 1.794,74     | 176.951,35                     | 270.458,00                     |
| Receita de Serviços                              | 0,00   | 0,00         | 0,00         | 353.070,00   | 0,00         | 0,00         | 0,00         | 0,00         | 0,00         | 0,00         | 0,00         | 0,00         | 353.070,00                     | 8.323,00                       |
| Transferências Correntes                         | 3.967.768,93                                       | 5.825.570,74 | 4.187.346,61 | 3.499.805,75 | 3.464.066,31 | 3.367.137,70 | 3.887.252,35 | 8.171.350,24 | 4.281.532,90 | 4.690.804,73 | 3.500.833,23 | 3.795.163,93 | 52.638.633,42                  | 54.977.338,00                  |
| Cota-Parte do FPM                                | 1.800.522,84                                       | 1.418.267,89 | 1.166.475,41 | 1.415.685,25 | 1.260.168,65 | 1.160.148,92 | 1.574.488,07 | 1.881.587,29 | 1.588.290,53 | 2.295.008,93 | 1.341.955,23 | 1.315.413,20 | 18.218.012,21                  | 20.236.536,00                  |
| Cota-Parte do ICMS                               | 481.091,64   | 472.991,17   | 591.099,35   | 515.748,39   | 588.418,09   | 567.056,92   | 602.912,94   | 600.032,92   | 556.241,87   | 495.727,33   | 276.019,87   | 329.617,16   | 6.076.957,65                   | 6.577.556,00                   |
| Cota-Parte do IPVA                               | 43.076,23  | 39.520,41    | 18.243,00    | 11.190,78    | 8.727,22     | 3.659,07     | 8.435,81     | 4.704,99     | 92.800,38    | 86.078,50    | 231.820,45   | 36.709,44    | 584.966,28                     | 809.265,00                     |
| Cota-Parte do ITR                                | 73,43  | 78,48        | 180,71       | 135,84       | 659,53       | 1.595,23     | 1.230,28     | 69,47        | 24,38        | 71,25        | 81,48        | 0,00         | 4.200,08                       | 739,00                         |
| Transferências da LC 87/1996                     | 0,00   | 0,00         | 0,00         | 0,00         | 0,00         | 0,00         | 0,00         | 0,00         | 0,00         | 0,00         | 0,00         | 0,00         | 0,00                           | 21.064,00                      |
| Transferências da LC 61/1989                     | 5.555,06   | 4.164,45     | 4.535,25     | 1.911,22     | 2.855,99     | 385,77       | 2.520,01     | 2.124,86     | 2.131,15     | 1.899,93     | 2.000,32     | 2.586,64     | 32.670,65                      | 47.146,00                      |
| Transferências do FUNDEB                         | 1.099.331,53                                       | 1.174.588,99 | 1.003.300,82 | 989.021,59   | 998.677,63   | 957.582,55   | 1.091.697,58 | 1.216.148,57 | 1.660.211,44 | 1.363.147,43 | 1.049.189,21 | 988.357,82   | 13.591.255,16                  | 15.659.908,00                  |
| Outras Transferências Correntes                  | 538.118,20   | 2.715.959,35 | 1.403.512,07 | 566.112,68   | 604.559,20   | 676.709,24   | 605.967,66   | 4.466.682,14 | 381.833,15   | 448.871,36   | 599.766,67   | 1.122.479,67 | 14.130.571,39                  | 11.625.124,00                  |
| Outras Receitas Correntes                        | 24.881,91  | 16.776,68    | 11.836,78    | 14.455,04    | 16.454,35    | 11.700,88    | 14.634,94    | 9.850,43     | 11.148,99    | 5.102,19     | 7.111,26     | 5.304,39     | 149.257,84                     | 407.352,00                     |
| <b>DEDUÇÕES (II)</b>                             | 465.459,88   | 386.703,34   | 355.738,02   | 389.033,85   | 372.182,04   | 347.011,78   | 437.959,24   | 497.920,53   | 447.965,95   | 575.912,12   | 370.469,07   | 336.790,97   | 4.983.146,79                   | 5.475.417,00                   |
| Dedução de Receita para Formação do FUNDEB       | 465.459,88   | 386.703,34   | 355.738,02   | 389.033,85   | 372.182,04   | 347.011,78   | 437.959,24   | 497.920,53   | 447.965,95   | 575.912,12   | 370.469,07   | 336.790,97   | 4.983.146,79                   | 5.475.417,00                   |
| Contrib.Plano Previd. Assis.Social Servidores    | 0,00   | 0,00         | 0,00         | 0,00         | 0,00         | 0,00         | 0,00         | 0,00         | 0,00         | 0,00         | 0,00         | 0,00         | 0,00                           | 0,00                           |
| <b>RECEITA CORRENTE LÍQUIDA (III) = (I - II)</b> | 3.805.113,69                                       | 5.676.012,56 | 4.115.113,56 | 3.691.247,62 | 3.294.910,08 | 3.291.412,67 | 3.695.005,80 | 8.182.051,49 | 3.990.474,17 | 4.304.655,57 | 3.261.382,02 | 3.648.377,98 | 50.955.757,21                  | 52.827.579,00                  |

**Elmo Roberto Belchior Aguiar**  
 Prefeito Municipal

Waldair Jurema Gonçalves  
 CPF: CE: 111410-1



ESTADO DO CEARÁ  
PREFEITURA MUNICIPAL DE CARIRE  
RELATÓRIO RESUMIDO DA EXECUÇÃO ORÇAMENTÁRIA  
DEMONSTRATIVO DO RESULTADO NOMINAL  
ORÇAMENTO FISCAL E DA SEGURIDADE SOCIAL  
JANEIRO A ABRIL 2020/2º BIMESTRE MARÇO-ABRIL

RRREO – ANEXO V (LRF, art. 53, inciso III)

R\$ 1,00

| ESPECIFICAÇÃO                                   | Em 31/Dez/19<br>(a) | SALDO DO EXERCÍCIO DE 2020 |                     |
|---|---------------------|----------------------------|---------------------|
|   |                     | Em Fev/2020<br>(b)         | Até Abr/2020<br>(c) |
| DIVIDA CONSOLIDADA - DC (I)                     | 495.199,01          | 409.546,21                 | 326.115,22          |
| DEDUÇÕES (II)                                   | 7.755.191,59        | -13.579.910,28             | -6.838.767,75       |
| Ativo Disponível                                | 9.252.262,60        | -12.748.232,28             | -10.077.859,76      |
| Haveres Financeiros                             |                     |                            |                     |
| (-) Restos a Pagar Processados                  | 1.497.071,01        | 831.678,00                 | -3.239.092,01       |
| DÍVIDA CONSOLIDADA LÍQUIDA (DCL) (III) = (I-II) | -7.259.992,58       | 13.989.456,49              | 7.164.882,97        |
| RECEITAS DE PRIVATIZAÇÕES (IV)                  |                     |                            |                     |
| PASSIVO RECONHECIDOS (V)                        |                     |                            |                     |
| DÍVIDA FISCAL LÍQUIDA (III + IV - V)            | -7.259.992,58       | 13.989.456,49              | 7.164.882,97        |

| ESPECIFICAÇÃO     | PERÍODO DE REFERÊNCIA |                         |
|-------------------|-----------------------|-------------------------|
|                   | NO BIMESTRE<br>(c-b)  | ATÉ O BIMESTRE<br>(c-a) |
| RESULTADO NOMINAL | -6.824.573,52         | 14.424.875,55           |

RSM1901027PDF

Waldair Teixeira Gonçalves  
CPF: CE 01141/0-1

Elmo Roberto Belchior Aguiar  
Prefeito Municipal



**ESTADO DO CEARÁ**  
**PREFEITURA MUNICIPAL DE CARIRE**  
**RELATÓRIO RESUMIDO DA EXECUÇÃO ORÇAMENTÁRIA**  
**DEMONSTRATIVO DO RESULTADO PRIMÁRIO**  
**ORÇAMENTO FISCAL E DA SEGURIDADE FISCAL**  
**JANEIRO A ABRIL 2020/2º BIMESTRE MARÇO-ABRIL**

RREO – Anexo VI (LRF, Art. 53, inciso III)

| RECEITAS PRIMÁRIAS                               | PREVISÃO ATUALIZADA  | RECEITAS REALIZADAS  |                      |                      |
|--|----------------------|----------------------|----------------------|----------------------|
|  |                      | No Bimestre          | Até o Bimestre/ 2020 | Até o Bimestre/ 2019 |
| RECEITAS CORRENTES                               | 58.302.996,00        | 7.617.020,04         | 16.936.027,85        | 16.824.066,64        |
| RECEITA TRIBUTARIA                               | 2.134.918,00         | 266.847,66           | 539.789,11           | 554.911,84           |
| IMPOSTOS   | 2.050.521,00         | 262.983,79           | 526.036,71           | 530.825,62           |
| IMPOSTO SOBRE O PATRIMONIO E A RENDA             | 814.367,00           | 83.358,73            | 152.037,50           | 124.967,60           |
| IMPOSTO SOBRE A PRODUCAO E A CIRCULACAO          | 1.236.154,00         | 179.625,06           | 373.999,21           | 405.858,02           |
| TAXAS  | 84.397,00            | 3.863,87             | 13.752,40            | 24.086,22            |
| TAXAS PELO EXERCICIO DO PODER DE POLICIA         | 40.793,00            | 2.182,59             | 8.516,18             | 16.975,32            |
| TAXAS PELA PRESTACAO DE SERVICOS                 | 43.604,00            | 1.681,28             | 5.236,22             | 7.110,90             |
| RECEITAS DE CONTRIBUIÇÕES                        | 504.607,00           | 36.637,90            | 85.236,16            | 142.579,10           |
| CONTRIB CUSTEIO DO SERV DE ILUM. PUBLICA CIP     | 504.607,00           | 36.637,90            | 85.236,16            | 142.579,10           |
| RECEITA PATRIMONIAL                              | 270.458,00           | 5.121,67             | 14.000,96            | 35.237,92            |
| RECEITAS IMOBILIARIAS                            | 11.914,00            |                      |                      |                      |
| OUTRAS RECEITAS IMOBILIÁRIOS                     | 11.914,00            |                      |                      |                      |
| RECEITAS DE VALORES MOBILIARIOS                  | 255.719,00           | 5.121,67             | 14.000,96            | 35.237,92            |
| REMUNERACAO DE DEPOSITOS BANCARIOS               | 240.276,00           | 5.121,67             | 14.000,96            | 35.237,92            |
| OUTRAS RECEITAS PATRIMONIAIS                     | 2.825,00             |                      |                      |                      |
| RECEITA DE SERVICOS                              | 8.323,00             |                      |                      |                      |
| TRANSFERENCIAS CORRENTES                         |                      | 936,68               | 1.966,11             |                      |
| TRANSFERENCIAS INTERGOVERNAMENTAIS               |                      | 936,68               | 1.966,11             |                      |
| TRANSFERENCIAS DA UNIAO                          |                      | 936,68               | 1.966,11             |                      |
| TRANSFERENCIAS DOS ESTADOS                       |                      | 936,68               | 1.966,11             |                      |
| CONS. CONSORCIO PUBLICO DE SAUDE DA MICRO REGIAO |                      | 936,68               | 1.966,11             |                      |
| TRANSFERENCIAS MULTIGOVERNAMENTAIS               |                      | 936,68               | 1.966,11             |                      |
| TRANSFERENCIAS DE CONVENIOS                      |                      | 936,68               | 1.966,11             |                      |
| TRANSF DE CONVENIOS DA UNIAO E SUAS ENTIDADES    |                      | 936,68               | 1.966,11             |                      |
| TRANSF DE CONV DOS ESTADOS DF E SUAS ENTIDADES   |                      | 936,68               | 1.966,11             |                      |
| OUTRAS RECEITAS CORRENTES                        | 407.352,00           | 12.415,65            | 28.666,83            | 106.449,58           |
| MULTAS E JUROS DE MORA                           | 116.079,00           | 193,98               | 963,59               | 36.230,18            |
| MULTAS E JUROS DE MORA DE TRIBUTOS               | 77.303,00            | 164,64               | 355,92               | 34.503,99            |
| MULTA E JUROS DE MORA DA DIV ATIVA TRIBUTOS      | 5.666,00             | 29,34                | 607,67               | 1.726,19             |
| MULTAS E JUROS DE MORA DE OUTRAS RECEITAS        | 2.037,00             |                      |                      |                      |
| MULTAS DE OUTRAS ORIGENS                         | 31.073,00            |                      |                      |                      |
| INDENIZACOES E RESTITUICOES                      | 44.689,00            | 104,50               | 5.559,10             | 2.800,55             |
| INDENIZACOES                                     | 4.808,00             |                      |                      |                      |
| RESTITUICOES                                     | 39.881,00            | 104,50               | 5.559,10             | 2.800,55             |
| RECEITA DA DIVIDA ATIVA                          | 84.749,00            | 7.509,40             | 13.967,34            | 10.706,92            |
| RECEITA DA DIVIDA ATIVA TRIBUTARIA               | 73.926,00            | 7.509,40             | 13.967,34            | 10.706,92            |
| RECEITA DA DIVIDA ATIVA NAO-TRIBUTARIA           | 10.823,00            |                      |                      |                      |
| DIVERSAS RECEITAS                                | 161.835,00           | 4.607,77             | 8.176,80             | 56.711,93            |
| RECEITAS DE CAPITAL                              | 8.731.739,00         | 5.411.263,53         | 5.455.014,73         | 1.871.556,87         |
| ALIENACAO DE BENS                                | 80.866,00            | 51.346,00            | 95.097,20            |                      |
| ALIENACAO DE BENS MOVEIS                         | 80.866,00            | 51.346,00            | 95.097,20            |                      |
| ALIENAÇÃO DE OUTROS BENS MÓVEIS                  | 71.891,00            |                      |                      |                      |
| TRANSFERENCIAS DE CAPITAL                        | 8.650.873,00         | 5.359.917,53         | 5.359.917,53         | 1.871.556,87         |
| TRANSFERENCIAS INTERGOVERNAMENTAIS               | 1.604.100,00         |                      |                      |                      |
| TRANSFERENCIAS DA UNIAO                          | 974.276,00           |                      |                      |                      |
| TRANSFERENCIAS DOS ESTADOS                       | 629.824,00           |                      |                      |                      |
| TRANSFERENCIAS DE CONVENIOS                      | 7.046.773,00         | 5.359.917,53         | 5.359.917,53         | 1.871.556,87         |
| TRANSF DE CONVENIO DA UNIAO E SUA ENTIDADES      | 6.423.578,00         | 5.359.917,53         | 5.359.917,53         | 1.871.556,87         |
| TRANSF/CONVENIO/ESTADOS DF E SUAS ENTIDADES      | 623.195,00           |                      |                      |                      |
| RECEITAS PRIMÁRIAS DE CAPITAL                    | 8.650.873,00         | 5.359.917,53         | 5.359.917,53         | 1.871.556,87         |
| <b>RECEITA PRIMÁRIA TOTAL ( VII )</b>            | <b>66.953.869,00</b> | <b>12.976.937,57</b> | <b>22.295.945,38</b> | <b>14.952.509,77</b> |

  
**Elmo Roberto Belchior Aguiar**  
 Prefeito Municipal

  
 Waldair José Gonçalves  
 CPF: CE 1114110-1




ESTADO DO CEARÁ  
PREFEITURA MUNICIPAL DE CARIRE  
RELATÓRIO RESUMIDO DA EXECUÇÃO ORÇAMENTÁRIA  
DEMONSTRATIVO DO RESULTADO PRIMÁRIO  
ORÇAMENTO FISCAL E DA SEGURIDADE FISCAL  
JANEIRO A ABRIL 2020/2º BIMESTRE MARÇO-ABRIL

RREO – Anexo VI (LRF, Art. 53, inciso III)

| DESPESAS PRIMÁRIAS  | DOTAÇÃO ATUALIZADA   | DESPESAS LIQUIDADAS |                       |                      |
|---|----------------------|---------------------|-----------------------|----------------------|
|   |                      | No Bimestre         | Até o Bimestre/ 2020  | Até o Bimestre/ 2019 |
| DESPESAS CORRENTES  | 46.883.260,00        | 6.269.765,18        | 12.377.435,81         | 11.407.522,24        |
| PESSOAL E ENCARGOS SOCIAIS  | 24.918.076,00        | 3.603.846,94        | 7.645.922,38          | 7.381.657,92         |
| JUROS E ENCARGOS DA DIVIDA  | 91,00                |                     |                       |                      |
| OUTRAS DESPESAS CORRENTES   | 21.965.093,00        | 2.665.918,24        | 4.731.513,43          | 4.025.864,32         |
| DESPESAS PRIMÁRIAS CORRENTES( X )   | 46.883.169,00        | 6.269.765,18        | 12.377.435,81         | 11.407.522,24        |
| DESPESAS DE CAPITAL   | 14.411.920,00        | 1.574.376,68        | 3.196.792,46          | 2.457.461,37         |
| INVESTIMENTOS   | 13.767.558,00        | 1.490.945,69        | 3.026.208,67          | 2.295.595,93         |
| INVERSOES FINANCEIRAS   | 21.266,00            |                     | 1.500,00              |                      |
| AMORTIZACAO DA DIVIDA   | 623.096,00           | 83.430,99           | 169.083,79            | 161.865,44           |
| DESPESAS PRIMÁRIAS DE CAPITAL( XV )   | 13.788.824,00        | 1.490.945,69        | 3.027.708,67          | 2.295.595,93         |
| RESERVA DE CONTIGÊNCIA( XVI )   | 264.138,00           |                     |                       |                      |
| RESERVA DO RPPS( XVII )   | -                    | -                   | -                     | -                    |
| <b>DESPESA PRIMÁRIA TOTAL( XVIII )</b>  | <b>60.936.131,00</b> | <b>7.760.710,87</b> | <b>15.405.144,48</b>  | <b>13.703.118,17</b> |
| <b>RESULTADO PRIMÁRIO( XIX )</b>  | <b>6.017.738,00</b>  | <b>5.216.226,70</b> | <b>6.890.800,90</b>   | <b>1.249.391,60</b>  |
| <b>SALDO DE EXERCICIOS ANTERIORES</b>   | -                    | -                   | -                     |                      |
| <b>DISCRIMINAÇÃO DA META FISCAL</b>   |                      |                     | <b>VALOR CORRENTE</b> |                      |
| META DE RESULTADO PRIMÁRIO FIXADA NO ANEXO DE METAS FISCAIS DA LDO PARA O EXERCICIO DE REFERÊNCIA |                      |                     | -                     |                      |

  
Elmo Roberto Belchior Aguiar  
Prefeito Municipal

  
Waldair Jackson Gonçalves  
CPF: CE: 11141/0-1



ESTADO DO CEARÁ  
PREFEITURA MUNICIPAL DE CARIRE  
RELATÓRIO DE GESTÃO FISCAL  
DEMONSTRATIVO DOS RESTOS A PAGAR  
ORÇAMENTO FISCAL E DA SEGURIDADE SOCIAL  
JANEIRO A ABRIL DE 2020

RGF – ANEXO VII (LRF, art. 55, inciso III, alínea "b" )


R\$ 1,00

| ÓRGÃO                                   | RESTOS A PAGAR           |                      |   |                           |  |
|---|--------------------------|----------------------|---|---------------------------|--|
|   | Processados              |                      | Suficiência/<br>Insuficiência<br>antes da<br>Inscrição em<br>Restos a<br>Pagar Não<br>Processados | Não Processados           |  |
|   | Inscritos                |                      |   | Inscritos<br>Do Exercício | Não inscritos por<br>Insuficiência<br>Financeira |
|   | Exercícios<br>Anteriores | Do Exercício         |   |                           |  |
| ADMINISTRAÇÃO DIRETA<br>Poder Executivo | 1.497.071,01             | -3.239.092,01        |   | 14.072.091,52             | 7.780.206,25                                     |
| <b>TOTAL</b>                            | <b>1.497.071,01</b>      | <b>-3.239.092,01</b> |   | <b>14.072.091,52</b>      | <b>7.780.206,25</b>                              |

| DESTINAÇÃO DE RECURSOS | RESTOS A PAGAR           |              |   |                           |  |
|------------------------|--------------------------|--------------|---|---------------------------|--|
|                        | Processados              |              | Suficiência/<br>Insuficiência<br>antes da<br>Inscrição em<br>Restos a<br>Pagar Não<br>Processados | Não Processados           |  |
|                        | Inscritos                |              |   | Inscritos<br>Do Exercício | Não inscritos por<br>Insuficiência<br>Financeira |
|                        | Exercícios<br>Anteriores | Do Exercício |   |                           |  |
|                        |                          |              |   |                           |  |
| <b>TOTAL</b>           |                          |              |   |                           |  |

FONTE: Balançetes Mensais

  
Elmo Roberto Belchior Aguiar  
Prefeito Municipal

  
Waldair Teixeira Gonçalves  
CPF: CE: 111141/0-1



ESTADO DO CEARÁ  
PREFEITURA MUNICIPAL DE CARIRE  
PRACA ELISIO AGUIAR S/N  
CNPJ:07.598.600/0001-42


DEMONSTRATIVO DAS RECEITAS E DESPESAS COM MANUTENÇÃO E DESENVOLVIMENTO DO ENSINO – MDE

RREO - Anexo VIII (Lei 9.394/96, Art. 72)

Exercício: 2020 2º BIMESTRE - MARÇO-ABRIL

| <b>Imposto e Transferências Considerados para o Cálculo</b>                           | <b>Valor R\$</b>    |
|---|---------------------|
| I.P.T.U   | 0,00                |
| I.R.R.F   | 150.140,45          |
| I.T.B.I   | 1.897,05            |
| I.S.S   | 373.999,21          |
| DIVIDA ATIVA DE IMPSOTOS  | 13.967,34           |
| JUROS, MULTAS E ATUALIZAÇÃO MONETÁRIA DE IMPOSTOS E DÍVIDA ATIVA                      | 963,59              |
| QUOTA PARTE DE FPM  | 6.540.667,89        |
| QUOTA PARTE DO ITR  | 177,11              |
| COTA PARTE DO IPVA  | 447.408,77          |
| COTA PARTE DO ICMS  | 1.657.606,23        |
| COTA PARTE DO IPI   | 9.830,46            |
| LEI COMPLEMENTAR Nº 87/96   | 0,00                |
| TOTAL DOS IMPOSTOS E TRANSFERÊNCIAS   | 9.196.658,10        |
| <b>VALOR A APLICAR (ART. 212, C.F.) - 25% DO TOTAL DOS IMPSOTOS E TRANSFERÊNCIAS</b>  | <b>2.299.164,53</b> |
| <b>COMPLEMENTAÇÃO FUNDEB</b>  | <b>3.329.767,79</b> |
| <b>Despesas Consideradas como Aplicação em Manutenção e Desenvolvimento do Ensino</b> | <b>Valor R\$</b>    |
| (+) GASTOS COM EDUCAÇÃO - DESPESA EMPENHADA (FUNÇÃO 12)                               | 11.520.306,38       |
| (+) RESTOS A PAGAR INSCRITO EM EXERCÍCIOS ANTERIORES E LIQUIDADOS NO ATUAL EXERCÍCIO  | 211.500,00          |
| (-) RESTOS A PAGAR NÃO PROCESSADOS INSCRITO NO EXERCÍCIO, RELATIVO A EDUCAÇÃO         | 6.584.104,89        |
| (-) ENSINO MÉDIO (SUB-FUNÇÃO 362)   | 80.338,48           |
| (-) ENSINO PROFISSIONAL (SUB-FUNÇÃO 363)  | 0,00                |
| (-) ENSINO SUPERIOR (SUB-FUNÇÃO 364)  | 80.436,72           |
| (-) DESPESAS REALIZADAS COM RECURSOS DE TRANSFERÊNCIAS VOLUNTÁRIAS                    | 625.585,16          |
| (-) DESPESAS REALIZADAS COM COMPLEMENTAÇÃO DO FUNDEB                                  | 3.329.767,79        |
| <b>VALOR APLICADO</b>   | <b>1.031.573,34</b> |
| <b>PERCENTUAL APLICADO</b>  | <b>11,22%</b>       |
| <b>DEFICT</b>   | <b>1.267.591,19</b> |

  
Elmo Roberto Belchior Aguiar  
Prefeito Municipal

  
Waldair Teixeira Gonçalves  
CRZ-CE: 111141/0-1




ESTADO DO CEARÁ  
PREFEITURA MUNICIPAL DE CARIRE  
RELATÓRIO RESUMIDO DA EXECUÇÃO ORÇAMENTÁRIA  
DEMONSTRATIVO DAS RECEITAS DE OPERAÇÕES DE CRÉDITOS E DESPESA DE CAPITAL  
ORÇAMENTO FISCAL E DA SEGURIDADE SOCIAL  
JANEIRO A ABRIL 2020/BIMESTRE MARÇO-ABRIL

LRF – art. 53, paragrafo 1º, inciso I, Anexo IX

R\$ 1,00

| RECEITAS  | PREVISÃO<br>ATUALIZADA<br>(a) | RECEITAS REALIZADAS  |                       |                             |
|---|-------------------------------|----------------------|-----------------------|-----------------------------|
|   |                               | No Bimestre          | Até o Bimestre<br>(b) | SALDO A REALIZAR<br>(a - b) |
| RECEITAS DE OPERAÇÕES DE CRÉDITO (I)  |                               |                      |                       |                             |
|   |                               |                      |                       |                             |
| DESPESAS  | PREVISÃO<br>ATUALIZADA<br>(a) | DESPESAS LIQUIDADAS  |                       |                             |
|   |                               | No Bimestre          | Até o bimestre<br>(b) | SALDO A REALIZAR<br>(a - b) |
| DESPESAS DE CAPITAL<br>(-) Incentivos Fiscais e Contribuintes<br>(-) Incentivos Fiscais a Contribuinte por Instituições Financeiras | 14.411.920,00                 | 1.574.376,68         | 3.196.792,46          | 11.215.127,54               |
| <b>DESPESA DE CAPITAL LÍQUIDA (II)</b>  | <b>14.411.920,00</b>          | <b>1.574.376,68</b>  | <b>3.196.792,46</b>   | <b>11.215.127,54</b>        |
| <b>DIFERENÇA (I-II)</b>   | <b>-14.411.920,00</b>         | <b>-1.574.376,68</b> | <b>-3.196.792,46</b>  | <b>-11.215.127,54</b>       |

  
Elmo Roberto Belchior Aguiar  
Prefeito Municipal

  
Waldair Pereira Gonçalves  
CPF: CE: 011141/0-1





ESTADO DO CEARÁ  
PREFEITURA MUNICIPAL DE CARIRE  
PRACA ELISIO AGUIAR S/N  
CNPJ:07.598.600/0001-42


DEMONSTRATIVO DA RECEITA DE IMPOSTOS LÍQUIDA E DAS DESPESAS PRÓPRIAS COM AÇÕES E SERVIÇOS PÚBLICOS DE SAÚDE

RREO – ANEXO XII (ADCT, art. 77)

Exercício: 2020 2º BIMESTRE - MARÇO-ABRIL

| Imposto e Transferências Considerados para o Cálculo                                      | Valor R\$           |
|---|---------------------|
| I.P.T.U   | 0,00                |
| I.R.R.F   | 150.140,45          |
| I.T.B.I   | 1.897,05            |
| I.S.S   | 373.999,21          |
| DIVIDA ATIVA DE IMPOSTOS  | 13.967,34           |
| JUROS, MULTAS E ATUALIZAÇÃO MONETÁRIA DE IMPOSTOS E DÍVIDA ATIVA                          | 963,59              |
| QUOTA PARTE DE FPM  | 6.540.667,89        |
| QUOTA PARTE DO ITR  | 177,11              |
| COTA PARTE DO IPVA  | 447.408,77          |
| COTA PARTE DO ICMS  | 1.657.606,23        |
| COTA PARTE DO IPI   | 9.830,46            |
| LEI COMPLEMENTAR Nº 87/96   | 0,00                |
| TOTAL DOS IMPOSTOS E TRANSFERÊNCIAS   | 9.196.658,10        |
| <b>VALOR A APLICAR (ART. 77, ADCT) - 15% DO TOTAL DOS IMPOSTOS E TRANSFERÊNCIAS</b>       | <b>1.379.498,72</b> |
| Despesas Consideradas como Aplicação em Manutenção e Desenvolvimento do Ensino            | Valor R\$           |
| (+) GASTOS COM SAÚDE - DESPESA EMPENHADA (FUNÇÃO 10)                                      | 8.560.151,88        |
| (+) RESTOS A PAGAR INSCRITO EM EXERCÍCIOS ANTERIORES E LIQUIDADOS NO ATUAL EXERCÍCIO      | 3.500,00            |
| (-) RESTOS A PAGAR NÃO PROCESSADOS INSCRITO NO EXERCÍCIO RELATIVO A SAÚDE                 | 4.415.600,82        |
| (-) INATIVOS E PENSIONISTA  | 0,00                |
| (-) SERVIÇO DE LIMPEZA E TRATAMENTO DE RESÍDUOS SÓLIDOS                                   | 0,00                |
| (-) ASSISTÊNCIA MÉDICA E ODONTOLÓGICA A SERVIDORES  | 0,00                |
| (-) SANEAMENTO BÁSICO (EXCETO PARA CONTROLE DE VETORES)                                   | 0,00                |
| (-) DESPESAS REALIZADA COM RECURSOS DE TRANSFERÊNCIAS VOLUNTÁRIAS E OPERAÇÕES DE CRÉDITOS | 1.988.738,89        |
| <b>VALOR APLICADO</b>   | <b>2.159.312,17</b> |
| <b>PERCENTUAL APLICADO</b>  | <b>23,48 %</b>      |
| <b>SUPERAFIT</b>  | <b>779.813,45</b>   |

  
Elmo Roberto Belchior Aguiar  
Prefeito Municipal

  
Waldair Teixeira Gonçalves  
CRZ-CE: 11141/0-1



ESTADO DO CEARÁ

PREFEITURA MUNICIPAL DE CARIRE

**RELATÓRIO RESUMIDO DA EXECUÇÃO ORÇAMENTÁRIA  
DEMONSTRATIVO SIMPLIFICADO DO RELATÓRIO RESUMIDO DA EXECUÇÃO ORÇAMENTÁRIA  
ORÇAMENTO FISCAL E DA SEGURIDADE SOCIAL**

RGF - LRF, art. 48 - Anexo XIV

JANEIRO A ABRIL 2020/2º BIMESTRE MARÇO-ABRIL

R\$ 1,00

| BALANÇO ORÇAMENTÁRIO - RECEITAS  |  | No Bimestre                     | Até o Bimestre                 |                       |               |
|--|--|---------------------------------|--------------------------------|-----------------------|---------------|
| Previsão Inicial da Receita  |  |                                 | 61.559.318,00                  |                       |               |
| Previsão Atualizada da Receita   |  |                                 | 61.559.318,00                  |                       |               |
| Receita Realizada  |  | 12.321.023,53                   | 20.659.904,47                  |                       |               |
| Saldo do Exercício Anterior  |  |                                 |                                |                       |               |
| Déficit Orçamentário   |  |                                 |                                |                       |               |
| BALANÇO ORÇAMENTÁRIO - DESPESAS  |  | No Bimestre                     | Até o Bimestre                 |                       |               |
| Dotação Inicial  |  |                                 | 61.559.318,00                  |                       |               |
| Créditos Adicionais  |  |                                 |                                |                       |               |
| Dotação Atualizada   |  |                                 | 61.559.318,00                  |                       |               |
| Despesas Empenhadas  |  | 3.937.950,33                    | 30.971.904,11                  |                       |               |
| Despesas Liquidadas  |  | 7.844.141,86                    | 15.519.586,02                  |                       |               |
| Superavit Orçamentário   |  |                                 | 5.085.676,20                   |                       |               |
| DESPESA POR FUNÇÃO / SUBFUNÇÃO   |  | No Bimestre                     | Até o Bimestre                 |                       |               |
| Despesas Empenhadas  |  | 3.937.950,33                    | 30.971.904,11                  |                       |               |
| Despesas Liquidadas  |  | 7.844.141,86                    | 15.519.586,02                  |                       |               |
| RECEITA CORRENTE LÍQUIDA - RCL   |  |                                 |                                | Até o Bimestre        |               |
| Receita Corrente Líquida   |  |                                 |                                | 50.955.757,21         |               |
| RECEITAS E DESPESAS DOS REGIMES PREVIDENCIÁRIOS                            |  | No Bimestre                     | Até o Bimestre                 |                       |               |
| <b>Regime Geral de Previdência Social</b>                                  |  |                                 |                                |                       |               |
| Receitas Previdenciárias Realizadas(I)                                     |  |                                 |                                |                       |               |
| Despesas Previdenciárias Liquidadas(II)                                    |  |                                 |                                |                       |               |
| Resultado Previdenciário (III) = (I-II)                                    |  |                                 |                                |                       |               |
| RESULTADO NOMINAL E PRIMÁRIO   |  | Metas Fixadas na LDO            | Resultado Apurado Até Bimestre | % em Relação as Metas |               |
| Resultado Nominal  |  |                                 | 14.424.875,55                  |                       |               |
| Resultado Primário   |  |                                 | 6.890.800,90                   |                       |               |
| MOVIMENTAÇÃO DE RESTOS A PAGAR   |  | Inscritos Exercícios Anteriores | Até o Bimestre                 |                       | Saldo a Pagar |
|  |  |                                 | Cancelados                     | Pagamento             |               |
| RESTOS A PAGAR PROCESSADOS<br>Poder Executivo                              |  | -1.742.021,00                   |                                |                       | -1.742.021,00 |
| RESTOS A PAGAR NÃO PROCESSADOS<br>Poder Executivo                          |  | 1.876.262,41                    |                                |                       | 1.876.262,41  |
| <b>TOTAL</b>   |  |                                 |                                |                       |               |
| DESPESA COM MANUTENÇÃO DE ENSINO - MDE                                     |  | Valor Apurado Até o Bimestre    | Limites Constitucionais Anuais |                       |               |
|  |  |                                 | % Mínimo Aplicado              | % Aplicado Até o Bim. |               |
| Mínimo Anual de <18% / 25%> das Rec. de Impos. na Manut. Des. Ensino - MDE |  | 1.031.573,34                    | 15%                            | 11,22 %               |               |
| Mínimo Anual de <60%> das Despesas com MDE no Ensino Fundamental           |  |                                 |                                |                       |               |
| Mínimo Anual de <60%> do FUNEB na Remuneração dos Prof. Ensino Fundamental |  |                                 |                                |                       |               |
| RECEITA DE OPERAÇÕES DE CRÉDITOS E DESPESA DE CAPITAL                      |  | Valor Apurado Até o Bimestre    | Saldo a Realizar               |                       |               |
| Receitas de Operações de Créditos  |  |                                 |                                |                       |               |
| Despesas de Capital Líquida  |  |                                 |                                |                       |               |
| PROJEÇÃO ATUARIAL DOS REGIMES DE PREVIDÊNCIA                               |  | 2008                            | 2009                           | 2010                  | 2011          |
| Regime Próprio de Previdência Social dos Servidores                        |  |                                 |                                |                       |               |
| RECEITA DE ALIENAÇÃO DE ATIVOS E APLICAÇÃO DE RECURSOS                     |  | Valor Apurado Até o Bimestre    | Saldo a Realizar               |                       |               |
| Receita de Capital Resultante de Alienação de Ativos                       |  |                                 |                                |                       |               |
| Aplicação de Recursos de Alienação de Ativos                               |  |                                 |                                |                       |               |
| DESPESAS COM AÇÕES E SERVIÇOS PÚBLICOS DE SAÚDE                            |  | Valor Apurado Até o Bimestre    | Limites Constitucionais Anuais |                       |               |
|  |  |                                 | % Mínimo Aplicado              | % Aplicado Até o Bim. |               |
| Despesas Próprias com Ações e Serviços Públicos de Saúde                   |  | 2.159.312,17                    | 23,52                          | 23,52                 |               |

Elmo Roberto Belchior Aguiar  
Prefeito Municipal

Waldemar José Gonçalves  
CZCE PREFEITO