



ESTADO DO CEARÁ
PREFEITURA MUNICIPAL DE CARIRÉ

OFÍCIO Nº. /2020

CARIRÉ – CE, 28 de Março de 2020

DO: PREFEITO MUNICIPAL DE CARIRÉ

AO: PRESIDENTE DO TCE – TRIBUNAL DE CONTAS DO ESTADO

Sr. Presidente,

Em atendimento ao disposto na instrução normativa 02/2008, estamos remetendo para apreciação dessa Conceituada Corte de Contas, o CD-ROOM contendo a mídia em formato JPG dos Relatórios Resumido da Execução Orçamentária - RREO da Prefeitura Municipal relativo ao 1º Bimestre (janeiro/Febrero) de 2020, afixado em 29 de Março de 2020 no mural desta prefeitura e site, conforme Edital em anexo.

Os RREO que seguem em anexo são os seguintes:

-) Balanço Orçamentário - Anexo I
-) Demonstrativo da Execução das Despesas por Função / Sub-função - Anexo II
-) Dem. das Receitas e Despesas com Manutenção e Desenv. do Ensino - Anexo VIII
-) Anexo XII – Demonstrativo da Receita Líquida de Impostos e das Despesas Próprias com Saúde.

Certos do atendimento a legislação vigente, antecipamos nossos votos de elevada estima e consideração.

Atenciosamente,



Elmo Roberto Belchior Aguiar
Prefeito Municipal




ESTADO DO CEARÁ
PREFEITURA MUNICIPAL DE CARIRE

EDITAL - Divulgação do Relatório Resumido da Execução Orçamentária - RREO

O Prefeito Municipal de CARIRE, _____, no uso de suas atribuições legais e de acordo com o estabelecido no art. 52 da LRF, torna público e que se encontram publicados o RREO do JANEIRO A FEVEREIRO 2020/1º BIMESTRE JANEIRO-FEVEREIRO _____, no "site" www.CARIRE.ce.gov.br, bem como afixados em espaço público (mural), local de ampla visibilidade nos Poderes Executivo e Legislativo desde a data deste edital.

CARIRE-CE, 30 de Março de 2020


Elmo Roberto Belchior Aguiar
Prefeito Municipal



ESTADO DO CEARÁ
PREFEITURA MUNICIPAL DE CARIRE
RELATÓRIO RESUMIDO DA EXECUÇÃO ORÇAMENTÁRIA
BALANÇO ORÇAMENTÁRIO
ORÇAMENTO FISCAL E DA SEGURIDADE FISCAL
JANEIRO A FEVEREIRO 2020/1º BIMESTRE JANEIRO-FEVEREIRO

RREO – Anexo I (LRF, Art. 52, inciso I, alíneas a e b do inciso II e §1º)

R\$ 1,00

RECEITAS	PREVISÃO INICIAL	PREVISÃO ATUALIZADA (a)	RECEITAS REALIZADAS				SALDO A REALIZAR (a-c)
			No Bimestre (b)	% (b/a)	Até o Bimestre (c)	% (c/a)	
RECEITAS CORRENTES	58.302.996,00	58.302.996,00	9.319.007,81	15,98	9.319.007,81	15,98	48.983.988,19
RECEITA TRIBUTARIA	2.134.918,00	2.134.918,00	272.941,45	12,78	272.941,45	12,78	1.861.976,55
IMPOSTOS	2.050.521,00	2.050.521,00	263.052,92	12,83	263.052,92	12,83	1.787.468,08
IMPOSTO SOBRE O PATRIMONIO E A RENDA	814.367,00	814.367,00	68.678,77	8,43	68.678,77	8,43	745.688,23
IMPOSTO S/ A RENDA E PROV DE QUALQUER NATUREZA	568.352,00	568.352,00	67.813,72	11,93	67.813,72	11,93	500.538,28
IMPOSTO SOBRE A PRODUCAO E A CIRCULACAO	1.236.154,00	1.236.154,00	194.374,15	15,72	194.374,15	15,72	1.041.779,85
IMP S/ SERVICOS DE QUALQUER NATUREZA	1.236.154,00	1.236.154,00	194.374,15	15,72	194.374,15	15,72	1.041.779,85
TAXAS	84.397,00	84.397,00	9.888,53	11,72	9.888,53	11,72	74.508,47
TAXAS PELO EXERCICIO DO PODER DE POLICIA	40.793,00	40.793,00	6.333,59	15,53	6.333,59	15,53	34.459,41
TAXAS PELA PRESTACAO DE SERVICOS	43.604,00	43.604,00	3.554,94	8,15	3.554,94	8,15	40.049,06
RECEITAS DE CONTRIBUIÇÕES	504.607,00	504.607,00	48.598,26	9,63	48.598,26	9,63	456.008,74
CONTRIB CUSTEIO DO SERV DE ILUM. PUBLICA CIP	504.607,00	504.607,00	48.598,26	9,63	48.598,26	9,63	456.008,74
RECEITA PATRIMONIAL	270.458,00	270.458,00	8.879,29	3,28	8.879,29	3,28	261.578,71
RECEITAS IMOBILIARIAS	11.914,00	11.914,00	0,00	0,00	0,00	0,00	11.914,00
OUTRAS RECEITAS IMOBILIÁRIOS	11.914,00	11.914,00	0,00	0,00	0,00	0,00	11.914,00
RECEITAS DE VALORES MOBILIARIOS	255.719,00	255.719,00	8.879,29	3,47	8.879,29	3,47	246.839,71
REMUNERACAO DE DEPOSITOS BANCARIOS	240.276,00	240.276,00	8.879,29	3,70	8.879,29	3,70	231.396,71
REMUNERACAO DE DEPOSITOS BANCARIOS	147.669,00	147.669,00	6.852,88	4,64	6.852,88	4,64	140.816,12
REMUNERACAO DE DEPOSITOS BANCARIOS SAUDE	89,00	89,00	0,00	0,00	0,00	0,00	89,00
OUTRAS RECEITAS PATRIMONIAIS	2.825,00	2.825,00	0,00	0,00	0,00	0,00	2.825,00
RECEITA DE SERVICOS	8.323,00	8.323,00	0,00	0,00	0,00	0,00	8.323,00
SERVIÇOS ADMINISTRATIVOS	3.955,00	3.955,00	0,00	0,00	0,00	0,00	3.955,00
TRANSFERENCIAS CORRENTES	54.977.338,00	54.977.338,00	8.972.337,63	16,32	8.972.337,63	16,32	46.005.000,37
TRANSFERENCIAS INTERGOVERNAMENTAIS	53.561.230,00	53.561.230,00	8.972.337,63	16,75	8.972.337,63	16,75	44.588.892,37
TRANSFERENCIAS DA UNIAO	30.091.200,00	30.091.200,00	4.707.210,74	15,64	4.707.210,74	15,64	25.383.989,26
PARTICIPACAO NA RECEITA DA UNIAO	21.752.275,00	21.752.275,00	3.883.395,09	17,85	3.883.395,09	17,85	17.868.879,91
TRANSF DA COMPENS. FINAC. P/EXPLORAÇÃO DE REC. NAT	390.368,00	390.368,00	57.588,62	14,75	57.588,62	14,75	332.779,38
TRANSF DE RECUSSOS DO SUS REP FUNDA A FUNDO	4.920.551,00	4.920.551,00	597.859,76	12,15	597.859,76	12,15	4.322.691,24
TRANSF DE RECUSSOS DO SUS REP FUNDA A FUNDO	3.018.775,00	3.018.775,00	405.167,08	13,42	405.167,08	13,42	2.613.607,92
TRANSFERENCIA FUNDO A FUNDO SAUDE DA FAMILIA	938.400,00	938.400,00	166.184,22	17,71	166.184,22	17,71	772.215,78
TRANSFERENCIA DE RECURSOS DO SUS - OUTRAS TRANSF.	294.617,00	294.617,00	20.508,46	6,96	20.508,46	6,96	274.108,54
ASSISTENCIA FARMACEUTICA	29.901,00	29.901,00	6.000,00	20,07	6.000,00	20,07	23.901,00
TRANSFERENCIAS DO SUS - FUNDO A FUNDO	250.000,00	250.000,00	0,00	0,00	0,00	0,00	250.000,00
TRANSFERENCIAS DO FUNDO DE ASSISTENCIA SOCIAL	1.150.650,00	1.150.650,00	24.737,26	2,15	24.737,26	2,15	1.125.912,74
TRANSFERENCIAS DE RECURSO FUND NAC.-EDUC. FNDE	1.845.456,00	1.845.456,00	143.630,01	7,78	143.630,01	7,78	1.701.825,99
TRANSFERENCIAS DOS ESTADOS	7.555.331,00	7.555.331,00	1.241.768,02	16,44	1.241.768,02	16,44	6.313.562,98
PARTICIPACAO NA RECEITA DOS ESTADOS	7.443.791,00	7.443.791,00	1.241.768,02	16,68	1.241.768,02	16,68	6.202.022,98
TRANSF/REC/ESTADO/FUNDO A FUNDO - FMAS	34.456,00	34.456,00	0,00	0,00	0,00	0,00	34.456,00



ESTADO DO CEARÁ
PREFEITURA MUNICIPAL DE CARIRE
RELATÓRIO RESUMIDO DA EXECUÇÃO ORÇAMENTÁRIA
BALANÇO ORÇAMENTÁRIO
ORÇAMENTO FISCAL E DA SEGURIDADE FISCAL
JANEIRO A FEVEREIRO 2020/1º BIMESTRE JANEIRO-FEVEREIRO

	R\$ 1,00						
RREO – Anexo I (LRF, Art. 52, inciso I, alíneas a e b do inciso II e §1º)							
CONS. CONSORCIO PUBLICO DE SAUDE DA MICRO REGIAO	254.791,00	254.791,00	0,00	0,00	0,00	0,00	254.791,00
TRANSFERENCIAS MULTIGOVERNAMENTAIS	15.659.908,00	15.659.908,00	3.023.358,87	19,31	3.023.358,87	19,31	12.636.549,13
TRANSFERENCIAS DE CONVENIOS	1.416.108,00	1.416.108,00	0,00	0,00	0,00	0,00	1.416.108,00
TRANSF DE CONVENIOS DA UNIAO E SUAS ENTIDADES	298.881,00	298.881,00	0,00	0,00	0,00	0,00	298.881,00
TRANSF DE CONV DOS ESTADOS DF E SUAS ENTIDADES	1.117.227,00	1.117.227,00	0,00	0,00	0,00	0,00	1.117.227,00
OUTRAS RECEITAS CORRENTES	407.352,00	407.352,00	16.251,18	3,99	16.251,18	3,99	391.100,82
MULTAS E JUROS DE MORA	116.079,00	116.079,00	769,61	0,66	769,61	0,66	115.309,39
MULTAS E JUROS DE MORA DE TRIBUTOS	77.303,00	77.303,00	191,28	0,25	191,28	0,25	77.111,72
MULTA E JUROS DE MORA DA DIV ATIVA TRIBUTOS	5.666,00	5.666,00	578,33	10,21	578,33	10,21	5.087,67
MULTAS E JUROS DE MORA DE OUTRAS RECEITAS	2.037,00	2.037,00	0,00	0,00	0,00	0,00	2.037,00
MULTAS E JUROS DE MORA DE OUTRAS RECEITAS	2.037,00	2.037,00	0,00	0,00	0,00	0,00	2.037,00
MULTAS DE OUTRAS ORIGENS	31.073,00	31.073,00	0,00	0,00	0,00	0,00	31.073,00
INDENIZACOES E RESTITUICOES	44.689,00	44.689,00	5.454,60	12,21	5.454,60	12,21	39.234,40
INDENIZACOES	4.808,00	4.808,00	0,00	0,00	0,00	0,00	4.808,00
RESTITUICOES	39.881,00	39.881,00	5.454,60	13,68	5.454,60	13,68	34.426,40
RECEITA DA DIVIDA ATIVA	84.749,00	84.749,00	6.457,94	7,62	6.457,94	7,62	78.291,06
RECEITA DA DIVIDA ATIVA TRIBUTARIA	73.926,00	73.926,00	6.457,94	8,74	6.457,94	8,74	67.468,06
RECEITA DA DIVIDA ATIVA NAO-TRIBUTARIA	10.823,00	10.823,00	0,00	0,00	0,00	0,00	10.823,00
DIVERSAS RECEITAS	161.835,00	161.835,00	3.569,03	2,21	3.569,03	2,21	158.265,97
RECEITAS DE CAPITAL	8.731.739,00	8.731.739,00	43.751,20	0,50	43.751,20	0,50	8.687.987,80
ALIENACAO DE BENS	80.866,00	80.866,00	43.751,20	54,10	43.751,20	54,10	37.114,80
ALIENACAO DE BENS MOVEIS	80.866,00	80.866,00	43.751,20	54,10	43.751,20	54,10	37.114,80
ALIENAÇÃO DE OUTROS BENS MÓVEIS	71.891,00	71.891,00	0,00	0,00	0,00	0,00	71.891,00
TRANSFERENCIAS DE CAPITAL	8.650.873,00	8.650.873,00	0,00	0,00	0,00	0,00	8.650.873,00
TRANSFERENCIAS INTERGOVERNAMENTAIS	1.604.100,00	1.604.100,00	0,00	0,00	0,00	0,00	1.604.100,00
TRANSFERENCIAS DA UNIAO	974.276,00	974.276,00	0,00	0,00	0,00	0,00	974.276,00
TRANSFERENCIAS DOS ESTADOS	629.824,00	629.824,00	0,00	0,00	0,00	0,00	629.824,00
TRANSFERENCIAS DE CONVENIOS	7.046.773,00	7.046.773,00	0,00	0,00	0,00	0,00	7.046.773,00
TRANSF DE CONVENIO DA UNIAO E SUA ENTIDADES	6.423.578,00	6.423.578,00	0,00	0,00	0,00	0,00	6.423.578,00
TRANSF/CONVENIO/ESTADOS DF E SUAS ENTIDADES	623.195,00	623.195,00	0,00	0,00	0,00	0,00	623.195,00
DED. DE RECEITA P/ FORM. DO FUNDEB	-5.475.417,00	-5.475.417,00	-1.023.878,07	18,70	-1.023.878,07	18,70	-4.451.538,93
DED. DE RECEITA P/ FORM. DO FUNDEB	-5.475.417,00	-5.475.417,00	-1.023.878,07	18,70	-1.023.878,07	18,70	-4.451.538,93
DED. DE RECEITA P/ FORM. DO FUNDEB	-5.475.417,00	-5.475.417,00	-1.023.878,07	18,70	-1.023.878,07	18,70	-4.451.538,93
DED. DE RECEITA P/ FORM. DO FUNDEB	-4.051.668,00	-4.051.668,00	-776.678,96	19,17	-776.678,96	19,17	-3.274.989,04
DED. DE RECEITA P/ FORM. DO FUNDEB	-4.047.455,00	-4.047.455,00	-776.678,96	19,19	-776.678,96	19,19	-3.270.776,04
DED. DE RECEITA P/ FORM. DO FUNDEB	-1.423.749,00	-1.423.749,00	-247.199,11	17,36	-247.199,11	17,36	-1.176.549,89
DED. DE RECEITA P/ FORM. DO FUNDEB	-1.423.749,00	-1.423.749,00	-247.199,11	17,36	-247.199,11	17,36	-1.176.549,89
SUBTOTAL DAS RECEITAS (I)	61.559.318,00	61.559.318,00	8.338.880,94	13,55	8.338.880,94	13,55	53.220.437,06
DÉFICIT(II)	—	—	—	—	—	—	—
TOTAL (III) = (I + II)	61.559.318,00	61.559.318,00	8.338.880,94	13,55	8.338.880,94	13,55	53.220.437,06

Waldemar Teófilo Gonçalves
CPE/CE/111410-1

Elmo Roberto Belchior Aguiar
Prefeito Municipal



ESTADO DO CEARÁ
PREFEITURA MUNICIPAL DE CARIRE
RELATÓRIO RESUMIDO DA EXECUÇÃO ORÇAMENTÁRIA
BALANÇO ORÇAMENTÁRIO
ORÇAMENTO FISCAL E DA SEGURIDADE FISCAL
JANEIRO A FEVEREIRO 2020/1º BIMESTRE JANEIRO-FEVEREIRO

RREO – Anexo I (LRF, Art. 52, inciso I, alíneas a e b do inciso II e §1º)

R\$ 1,00

DESPESAS	DOTAÇÃO INICIAL (d)	CRÉDITOS ADICIONAIS (e)	DOTAÇÃO ATUALIZADA (f=d+e)	DESPESAS EMPENHADAS		DESPESAS LIQUIDADAS			SALDO A LIQUIDAR (f-j)
				No Bimestre (g)	Até o Bimestre (h)	No Bimestre (i)	Até o Bimestre (j)	% (j/f)	
DESPESAS CORRENTES	45.334.430,00	1.142.900,00	46.477.330,00	23.612.499,69	23.612.499,69	6.053.028,38	6.053.028,38	0,00	46.477.330,00
PESSOAL E ENCARGOS SOCIAIS	23.737.706,00	715.550,00	24.453.256,00	15.387.495,07	15.387.495,07	4.042.075,44	4.042.075,44	0,00	24.453.256,00
APLICACOES DIRETAS	23.737.706,00	715.550,00	24.453.256,00	15.387.495,07	15.387.495,07	4.042.075,44	4.042.075,44	0,00	24.453.256,00
JUROS E ENCARGOS DA DIVIDA	2.361,00	0,00	2.361,00	0,00	0,00	0,00	0,00	0,00	2.361,00
APLICACOES DIRETAS	2.361,00	0,00	2.361,00	0,00	0,00	0,00	0,00	0,00	2.361,00
OUTRAS DESPESAS CORRENTES	21.594.363,00	427.350,00	22.021.713,00	8.225.004,62	8.225.004,62	2.010.952,94	2.010.952,94	0,00	22.021.713,00
OBRIGAÇÕES TRIBUT. E CONTRIBUTIVAS	435.241,00	0,00	435.241,00	300.000,00	300.000,00	53.317,25	53.317,25	0,00	435.241,00
OBRIGAÇÕES TRIBUT. E CONTRIBUTIVAS	435.241,00	0,00	435.241,00	300.000,00	300.000,00	53.317,25	53.317,25	0,00	435.241,00
MATERIAL DE CONSUMO	58.248,00	0,00	58.248,00	30.000,00	30.000,00	6.722,77	6.722,77	0,00	58.248,00
TRANSF INST PRIV S/FINS LUCRATIVOS	653.585,00	-77.840,00	575.745,00	222.550,00	222.550,00	48.450,00	48.450,00	0,00	575.745,00
CONSORCIOS PÚBLICOS	528.491,00	77.600,00	606.091,00	280.011,87	280.011,87	52.384,87	52.384,87	0,00	606.091,00
APLICACOES DIRETAS	19.897.407,00	437.610,00	20.335.017,00	7.392.442,75	7.392.442,75	1.850.078,05	1.850.078,05	0,00	20.335.017,00
MATERIAL DE CONSUMO	3.033.175,00	237.190,00	3.270.365,00	743.127,21	743.127,21	273.418,39	273.418,39	0,00	3.270.365,00
OUTROS SERV TERCEIROS - P. FISICA	1.555.168,00	-100.980,00	1.454.188,00	87.634,00	87.634,00	20.200,00	20.200,00	0,00	1.454.188,00
OUTROS SERV TERCEIROS - P. JURIDICA	12.143.338,00	606.160,00	12.749.498,00	6.229.505,42	6.229.505,42	1.471.288,74	1.471.288,74	0,00	12.749.498,00
OUTROS AUX. FINANCEIROS A P. FISICA	424.808,00	41.710,00	466.518,00	143.900,00	143.900,00	51.500,00	51.500,00	0,00	466.518,00
DESPESAS DE CAPITAL	15.960.750,00	-1.142.900,00	14.817.850,00	3.421.454,09	3.421.454,09	1.622.415,78	1.622.415,78	0,00	14.817.850,00
INVESTIMENTOS	15.222.148,00	-1.087.910,00	14.134.238,00	3.049.954,09	3.049.954,09	1.535.262,98	1.535.262,98	0,00	14.134.238,00
APLICACOES DIRETAS	15.222.148,00	-1.087.910,00	14.134.238,00	3.049.954,09	3.049.954,09	1.535.262,98	1.535.262,98	0,00	14.134.238,00
OBRAS E INSTALACOES	13.414.897,00	-883.080,00	12.531.817,00	2.924.579,09	2.924.579,09	1.459.887,98	1.459.887,98	0,00	12.531.817,00
EQUIPAMENTOS E MATERIAL PERMANENTE	1.754.270,00	-200.860,00	1.553.410,00	125.375,00	125.375,00	75.375,00	75.375,00	0,00	1.553.410,00
INVERSOES FINANCEIRAS	84.496,00	-28.970,00	55.526,00	1.500,00	1.500,00	1.500,00	1.500,00	0,00	55.526,00
APLICACOES DIRETAS	84.496,00	-28.970,00	55.526,00	1.500,00	1.500,00	1.500,00	1.500,00	0,00	55.526,00
AQUISICAO DE IMOVEIS	84.496,00	-28.970,00	55.526,00	1.500,00	1.500,00	1.500,00	1.500,00	0,00	55.526,00
AMORTIZACAO DA DIVIDA	654.106,00	-26.020,00	628.086,00	370.000,00	370.000,00	85.652,80	85.652,80	0,00	628.086,00
APLICACOES DIRETAS	654.106,00	-26.020,00	628.086,00	370.000,00	370.000,00	85.652,80	85.652,80	0,00	628.086,00
PRINCIPAL DIV. CONTRATUAL RESGATADO	654.106,00	-26.020,00	628.086,00	370.000,00	370.000,00	85.652,80	85.652,80	0,00	628.086,00
RESERVA DE CONTINGENCIA	264.138,00	0,00	264.138,00	0,00	0,00	0,00	0,00	0,00	264.138,00
RESERVA DE CONTINGENCIA	264.138,00	0,00	264.138,00	0,00	0,00	0,00	0,00	0,00	264.138,00
RESERVA DE CONTINGENCIA	264.138,00	0,00	264.138,00	0,00	0,00	0,00	0,00	0,00	264.138,00
SUBTOTAL DAS DESPESAS (IV)	61.559.318,00	0,00	61.559.318,00	27.033.953,78	27.033.953,78	7.675.444,16	7.675.444,16	12,47	53.883.873,84
SUPERÁVIT(V)	—	—	—	—	—	—	663.436,78	—	—
TOTAL (VI) = (IV + V)	61.559.318,00	0,00	61.559.318,00	27.033.953,78	27.033.953,78	7.675.444,16	8.338.880,94	13,55	53.220.437,06

Waldair Teodoro Gonçalves
CCE/CE 01141/0-1

Elmo Roberto Belchior Aguiar
Prefeito Municipal



ESTADO DO CEARÁ
PREFEITURA MUNICIPAL DE CARIRE
RELATÓRIO RESUMIDO DA EXECUÇÃO ORÇAMENTÁRIA
DEMONSTRATIVO DA EXECUÇÃO DAS DESPESAS POR FUNÇÃO/SUBFUNÇÃO
ORÇAMENTO FISCAL E DA SEGURIDADE FISCAL
JANEIRO A FEVEREIRO 2020/1º BIMESTRE JANEIRO-FEVEREIRO

RREO – Anexo II (LRF, Art. 52, inciso II, alínea “c”)

R\$ 1,00

FUNÇÃO / SUBFUNÇÃO	DOTAÇÃO INICIAL	DOTAÇÃO ATUALIZADA (a)	DESPESAS EMPENHADAS		DESPESAS LIQUIDADAS				SALDO A LIQUIDAR (a-e)
			No Bimestre (b)	Até o Bimestre (c)	No Bimestre (d)	Até o Bimestre (e)	% (e/ total)	% (e/a)	
LEGISLATIVA	2.075.580,00	2.075.580,00	0,00	0,00	0,00	0,00	0,00	0,00	2.075.580,00
AÇÃO LEGISLATIVA	2.075.580,00	2.075.580,00	0,00	0,00	0,00	0,00	0,00	0,00	2.075.580,00
ADMINISTRACAO	3.634.917,00	3.634.917,00	1.929.577,18	1.929.577,18	497.168,82	497.168,82	6,48	13,68	3.137.748,18
DEFESA DO INTERESSE PÚBLICO NO PROCESSO	277.987,00	277.987,00	69.725,00	69.725,00	21.325,00	21.325,00	0,28	7,67	256.662,00
ADMINISTRAÇÃO GERAL	3.192.974,00	3.192.974,00	1.829.727,18	1.829.727,18	465.718,82	465.718,82	6,07	14,59	2.727.255,18
NORMATIZAÇÃO E FISCALIZAÇÃO	163.956,00	163.956,00	30.125,00	30.125,00	10.125,00	10.125,00	0,13	6,18	153.831,00
ASSISTENCIA SOCIAL	3.288.985,00	3.288.985,00	747.759,90	747.759,90	220.791,39	220.791,39	2,88	6,71	3.068.193,61
ADMINISTRAÇÃO GERAL	1.086.799,00	1.071.799,00	424.157,50	424.157,50	115.617,21	115.617,21	1,51	10,79	956.181,79
ASSISTÊNCIA AO IDOSO	361.266,00	376.266,00	98.327,75	98.327,75	40.691,20	40.691,20	0,53	10,81	335.574,80
ASSISTÊNCIA AO PORTADOR DE DEFICIÊNCIA	101.435,00	101.435,00	0,00	0,00	0,00	0,00	0,00	0,00	101.435,00
ASSISTÊNCIA A CRIANÇA E AO ADOLESCENTE	685.527,00	685.527,00	217.474,65	217.474,65	63.182,98	63.182,98	0,82	9,22	622.344,02
ASSISTÊNCIA COMUNITARIA	1.053.958,00	1.053.958,00	7.800,00	7.800,00	1.300,00	1.300,00	0,02	0,12	1.052.658,00
SAUDE	12.490.496,00	12.490.496,00	7.500.284,83	7.500.284,83	1.682.771,30	1.682.771,30	21,92	13,47	10.807.724,70
ADMINISTRAÇÃO GERAL	2.595.398,00	1.975.898,00	1.375.504,66	1.375.504,66	372.340,87	372.340,87	4,85	18,84	1.603.557,13
ATENÇÃO BÁSICA	4.241.686,00	4.576.266,00	2.431.566,62	2.431.566,62	564.346,90	564.346,90	7,35	12,33	4.011.919,10
ASSISTÊNCIA HOSPITALAR E AMBULATORIAL	3.455.578,00	4.093.778,00	2.861.862,74	2.861.862,74	595.045,80	595.045,80	7,75	14,54	3.498.732,20
VIGILANCIA SANITARIA	413.261,00	453.261,00	50.951,50	50.951,50	28.500,09	28.500,09	0,37	6,29	424.760,91
VIGILANCIA EPIDEMIOLOGICA	1.584.573,00	1.391.273,00	780.399,31	780.399,31	122.537,64	122.537,64	1,60	8,81	1.268.735,36
CONSERVAÇÃO DE ENERGIA	200.000,00	20,00	0,00	0,00	0,00	0,00	0,00	0,00	20,00
EDUCACAO	19.138.531,00	19.138.531,00	10.988.832,70	10.988.832,70	2.602.107,99	2.602.107,99	33,90	13,60	16.536.423,01
ADMINISTRAÇÃO GERAL	978.379,00	1.094.879,00	735.104,39	735.104,39	215.539,18	215.539,18	2,81	19,69	879.339,82
NORMATIZAÇÃO E FISCALIZAÇÃO	33.492,00	82,00	0,00	0,00	0,00	0,00	0,00	0,00	82,00
ALIMENTAÇÃO E NUTRIÇÃO	254.098,00	192.198,00	0,00	0,00	0,00	0,00	0,00	0,00	192.198,00
ENSINO FUNDAMENTAL	12.556.954,00	12.394.564,00	8.280.838,31	8.280.838,31	1.989.503,64	1.989.503,64	25,92	16,05	10.405.060,36
ENSINO MEDIO	180.853,00	320.853,00	230.000,00	230.000,00	0,00	0,00	0,00	0,00	320.853,00
ENSINO SUPERIOR	144.172,00	214.172,00	150.000,00	150.000,00	0,00	0,00	0,00	0,00	214.172,00
EDUCAÇÃO INFANTIL	3.738.507,00	3.669.707,00	1.251.890,00	1.251.890,00	351.197,44	351.197,44	4,58	9,57	3.318.509,56
EDUCAÇÃO DE JOVENS E ADULTOS	710.969,00	710.969,00	335.000,00	335.000,00	45.867,73	45.867,73	0,60	6,45	665.101,27
EDUCAÇÃO ESPECIAL	113.907,00	113.907,00	6.000,00	6.000,00	0,00	0,00	0,00	0,00	113.907,00
CONSERVAÇÃO DE ENERGIA	260.000,00	260.000,00	0,00	0,00	0,00	0,00	0,00	0,00	260.000,00
LAZER	110.000,00	110.000,00	0,00	0,00	0,00	0,00	0,00	0,00	110.000,00
SERVICO DA DIVIDA INTERNA	57.200,00	57.200,00	0,00	0,00	0,00	0,00	0,00	0,00	57.200,00
CULTURA	2.493.697,00	2.493.697,00	233.425,09	233.425,09	79.163,10	79.163,10	1,03	3,17	2.414.533,90
ADMINISTRAÇÃO GERAL	615.518,00	615.518,00	210.875,09	210.875,09	56.613,10	56.613,10	0,74	9,20	558.904,90
DIFUSÃO CULTURAL	1.878.179,00	1.878.179,00	22.550,00	22.550,00	22.550,00	22.550,00	0,29	1,20	1.855.629,00
URBANISMO	6.012.571,00	6.430.471,00	3.209.472,29	3.209.472,29	1.041.156,87	1.041.156,87	13,56	16,19	5.389.314,13
ADMINISTRAÇÃO GERAL	2.554.636,00	2.496.536,00	1.445.098,50	1.445.098,50	508.904,02	508.904,02	6,63	20,38	1.987.631,98
INFRA-ESTRUTURA URBANA	1.824.000,00	2.160.000,00	991.845,37	991.845,37	167.538,57	167.538,57	2,18	7,76	1.992.461,43



ESTADO DO CEARÁ
PREFEITURA MUNICIPAL DE CARIRE
RELATÓRIO RESUMIDO DA EXECUÇÃO ORÇAMENTÁRIA
DEMONSTRATIVO DA EXECUÇÃO DAS DESPESAS POR FUNÇÃO/SUBFUNÇÃO
ORÇAMENTO FISCAL E DA SEGURIDADE FISCAL
JANEIRO A FEVEREIRO 2020/1º BIMESTRE JANEIRO-FEVEREIRO

RREO – Anexo II (LRF, Art. 52, inciso II, alínea “c”)

R\$ 1,00

FUNÇÃO / SUBFUNÇÃO	DOTAÇÃO INICIAL	DOTAÇÃO ATUALIZADA (a)	DESPESAS EMPENHADAS		DESPESAS LIQUIDADAS				SALDO A LIQUIDAR (a-e)
			No Bimestre (b)	Até o Bimestre (c)	No Bimestre (d)	Até o Bimestre (e)	% (e/ total)	% (e/a)	
SERVICOS URBANOS	1.633.935,00	1.773.935,00	772.528,42	772.528,42	364.714,28	364.714,28	4,75	20,56	1.409.220,72
SANEAMENTO	2.363.424,00	1.935.524,00	752.611,60	752.611,60	752.611,60	752.611,60	9,81	38,88	1.182.912,40
SANEAMENTO BÁSICO RURAL	2.164.467,00	1.736.567,00	745.664,91	745.664,91	745.664,91	745.664,91	9,71	42,94	990.902,09
SANEAMENTO BÁSICO URBANO	141.757,00	141.757,00	6.946,69	6.946,69	6.946,69	6.946,69	0,09	4,90	134.810,31
ABASTECIMENTO	57.200,00	57.200,00	0,00	0,00	0,00	0,00	0,00	0,00	57.200,00
GESTAO AMBIENTAL	669.134,00	669.134,00	305.586,97	305.586,97	82.804,47	82.804,47	1,08	12,37	586.329,53
ADMINISTRAÇÃO GERAL	422.657,00	422.657,00	206.759,41	206.759,41	66.333,21	66.333,21	0,86	15,69	356.323,79
PRESERVAÇÃO E CONSERVAÇÃO AMBIENTAL	195.847,00	147.647,00	0,00	0,00	0,00	0,00	0,00	0,00	147.647,00
CONTROLE AMBIENTAL	50.630,00	98.830,00	98.827,56	98.827,56	16.471,26	16.471,26	0,21	16,67	82.358,74
AGRICULTURA	1.242.137,00	1.242.137,00	135.974,92	135.974,92	32.548,63	32.548,63	0,42	2,62	1.209.588,37
ADMINISTRAÇÃO GERAL	465.127,00	465.127,00	135.974,92	135.974,92	32.548,63	32.548,63	0,42	7,00	432.578,37
ABASTECIMENTO	223.400,00	223.400,00	0,00	0,00	0,00	0,00	0,00	0,00	223.400,00
EXTENSÃO RURAL	395.026,00	395.026,00	0,00	0,00	0,00	0,00	0,00	0,00	395.026,00
PROMOÇÃO DA PRODUÇÃO AGROPECUARIA	158.584,00	158.584,00	0,00	0,00	0,00	0,00	0,00	0,00	158.584,00
COMERCIO E SERVICOS	107.245,00	107.245,00	0,00	0,00	0,00	0,00	0,00	0,00	107.245,00
TURISMO	107.245,00	107.245,00	0,00	0,00	0,00	0,00	0,00	0,00	107.245,00
ENERGIA	765.505,00	565.505,00	0,00	0,00	0,00	0,00	0,00	0,00	565.505,00
CONSERVAÇÃO DE ENERGIA	250.000,00	250.000,00	0,00	0,00	0,00	0,00	0,00	0,00	250.000,00
ENERGIA ELÉTRICA	515.505,00	315.505,00	0,00	0,00	0,00	0,00	0,00	0,00	315.505,00
TRANSPORTE	5.265.753,00	5.475.753,00	689.310,74	689.310,74	458.657,89	458.657,89	5,98	8,38	5.017.095,11
TRANSPORTE RODOVIÁRIO	5.265.753,00	5.475.753,00	689.310,74	689.310,74	458.657,89	458.657,89	5,98	8,38	5.017.095,11
DESPORTO E LAZER	1.236.920,00	1.236.920,00	171.117,56	171.117,56	140.009,30	140.009,30	1,82	11,32	1.096.910,70
DESPORTO COMUNITÁRIO	238.373,00	238.373,00	0,00	0,00	0,00	0,00	0,00	0,00	238.373,00
LAZER	998.547,00	998.547,00	171.117,56	171.117,56	140.009,30	140.009,30	1,82	14,02	858.537,70
ENCARGOS ESPECIAIS	510.285,00	510.285,00	370.000,00	370.000,00	85.652,80	85.652,80	1,12	16,79	424.632,20
SERVICO DA DIVIDA INTERNA	510.285,00	510.285,00	370.000,00	370.000,00	85.652,80	85.652,80	1,12	16,79	424.632,20
RESERVA DE CONTINGENCIA	264.138,00	264.138,00	0,00	0,00	0,00	0,00	0,00	0,00	264.138,00
RESERVA DE CONTIGÊNCIA	264.138,00	264.138,00	0,00	0,00	0,00	0,00	0,00	0,00	264.138,00
TOTAL	61.559.318,00	61.559.318,00	27.033.953,78	27.033.953,78	7.675.444,16	7.675.444,16	100,00	12,47	53.883.873,84

FONTE:

Waldair Teixeira Gonçalves
CE/CE/111410-1

Elmo Roberto Belchior Aguiar
Prefeito Municipal



ESTADO DO CEARÁ
PREFEITURA MUNICIPAL DE CARIRE
RELATÓRIO RESUMIDO DA EXECUÇÃO ORÇAMENTÁRIA
DEMONSTRATIVO DA RECEITA CORRENTE LÍQUIDA
ORÇAMENTO FISCAL E DA SEGURIDADE FISCAL
MARÇO/2019 A FEVEREIRO/2020

RREO – Anexo III (LRF, Art. 53, inciso I)

R\$ 1,00

ESPECIFICAÇÃO	EVOLUÇÃO DA RECEITA REALIZADA NOS ÚLTIMOS 12 MESES												TOTAL (ULTIMOS 12 MESES)	PREVISÃO ATUALIZADA 2020
	MAR/19	ABR/19	MAI/19	JUN/19	JUL/19	AGO/19	SET/19	OUT/19	NOV/19	DEZ/19	JAN/20	FEV/20		
RECEITAS CORRENTES (I)	3.627.003,43	4.239.604,72	4.270.573,57	6.062.715,90	4.470.851,58	4.080.281,47	3.667.092,12	3.638.424,45	4.132.965,04	8.679.972,02	4.438.440,12	4.880.567,69	56.188.492,11	58.302.996,00
Receita Tributária	151.998,72	189.758,12	185.855,75	157.779,42	200.738,03	184.460,38	178.857,26	250.369,67	204.473,00	168.205,07	140.576,46	132.364,99	2.145.436,87	2.134.918,00
IPTU	0,00	0,00	0,00	0,00	0,00	0,00	0,00	59.952,61	36.222,06	7.368,34	0,00	0,00	103.543,01	214.744,00
IRRF	34.988,44	54.341,57	89.470,62	43.248,54	60.198,07	44.960,76	55.871,81	62.198,73	50.361,99	67.842,63	34.436,15	33.377,57	631.296,88	568.352,00
ISS	109.507,17	118.554,40	83.824,36	104.622,79	123.284,12	132.884,04	117.300,87	125.405,56	114.901,51	85.738,70	98.841,39	95.532,76	1.310.397,67	1.236.154,00
ITBI	2.401,24	3.840,66	4.679,26	2.647,92	2.096,00	2.653,59	2.251,55	0,00	360,09	3.981,20	865,05	0,00	25.776,56	31.271,00
Outras Receitas tributárias	5.101,87	13.021,49	7.881,51	7.260,17	15.159,84	3.961,99	3.433,03	2.812,77	2.627,35	3.274,20	6.433,87	3.454,66	74.422,75	84.397,00
Contribuições de Melhorias	0,00	0,00	0,00	0,00	0,00	0,00	0,00	0,00	0,00	0,00	0,00	0,00	0,00	0,00
Receita de Contribuições	46.221,50	46.446,68	46.295,05	53.725,15	48.715,07	0,00	0,00	0,00	0,00	316.492,27	0,00	48.598,26	606.493,98	504.607,00
Receita Patrimonial	8.501,71	9.652,38	45.771,93	8.863,91	22.215,09	28.490,30	7.714,20	9.216,20	26.604,75	14.074,01	5.181,77	3.697,52	189.983,77	270.458,00
Receita de Serviços	0,00	0,00	0,00	0,00	0,00	353.070,00	0,00	0,00	0,00	0,00	0,00	0,00	353.070,00	8.323,00
Transferências Correntes	3.398.048,39	3.968.883,21	3.967.768,93	5.825.570,74	4.187.346,61	3.499.805,75	3.464.066,31	3.367.137,70	3.887.252,35	8.171.350,24	4.281.532,90	4.690.804,73	52.709.567,86	54.977.338,00
Cota-Parte do FPM	1.438.087,96	1.403.013,10	1.800.522,84	1.418.267,89	1.166.475,41	1.415.685,25	1.260.168,65	1.160.148,92	1.574.488,07	1.881.587,29	1.588.290,53	2.295.008,93	18.401.744,84	20.236.536,00
Cota-Parte do ICMS	459.604,27	530.351,77	481.091,64	472.991,17	591.099,35	515.748,39	588.418,09	567.056,92	602.912,94	600.032,92	556.241,87	495.727,33	6.461.276,66	6.577.556,00
Cota-Parte do IPVA	43.181,80	84.181,52	43.076,23	39.520,41	18.243,00	11.190,78	8.727,22	3.659,07	8.435,81	4.704,99	92.800,38	86.078,50	443.799,71	809.265,00
Cota-Parte do ITR	0,00	203,54	73,43	78,48	180,71	135,84	659,53	1.595,23	1.230,28	69,47	24,38	71,25	4.322,14	739,00
Transferências da LC 87/1996	0,00	0,00	0,00	0,00	0,00	0,00	0,00	0,00	0,00	0,00	0,00	0,00	0,00	21.064,00
Transferências da LC 61/1989	3.504,44	1.593,16	5.555,06	4.164,45	4.535,25	1.911,22	2.855,99	385,77	2.520,01	2.124,86	2.131,15	1.899,93	33.181,29	47.146,00
Transferências do FUNDEB	987.253,99	1.368.551,00	1.099.331,53	1.174.588,99	1.003.300,82	989.021,59	998.677,63	957.582,55	1.091.697,58	1.216.148,57	1.660.211,44	1.363.147,43	13.909.513,12	15.659.908,00
Outras Transferências Correntes	466.415,93	580.989,12	538.118,20	2.715.959,35	1.403.512,07	566.112,68	604.559,20	676.709,24	605.967,66	4.466.682,14	381.833,15	448.871,36	13.455.730,10	11.625.124,00
Outras Receitas Correntes	22.233,11	24.864,33	24.881,91	16.776,68	11.836,78	14.455,04	16.454,35	11.700,88	14.634,94	9.850,43	11.148,99	5.102,19	183.939,63	407.352,00
DEDUÇÕES (II)	388.685,60	404.067,80	465.459,88	386.703,34	355.738,02	389.033,85	372.182,04	347.011,78	437.959,24	497.920,53	447.965,95	575.912,12	5.068.640,15	5.475.417,00
Dedução de Receita para Formação do FUNDEB	388.685,60	404.067,80	465.459,88	386.703,34	355.738,02	389.033,85	372.182,04	347.011,78	437.959,24	497.920,53	447.965,95	575.912,12	5.068.640,15	5.475.417,00
Contrib.Plano Previd. Assis.Social Servidores	0,00	0,00	0,00	0,00	0,00	0,00	0,00	0,00	0,00	0,00	0,00	0,00	0,00	0,00
RECEITA CORRENTE LÍQUIDA (III) = (I - II)	3.238.317,83	3.835.536,92	3.805.113,69	5.676.012,56	4.115.113,56	3.691.247,62	3.294.910,08	3.291.412,67	3.695.005,80	8.182.051,49	3.990.474,17	4.304.655,57	51.119.851,96	52.827.579,00

Waldair Teixeira Gonçalves
CRF-CE 091410-1

Elmo Roberto Belchior Aguiar
Prefeito Municipal




ESTADO DO CEARÁ
PREFEITURA MUNICIPAL DE CARIRE
RELATÓRIO RESUMIDO DA EXECUÇÃO ORÇAMENTÁRIA
DEMONSTRATIVO DAS RECEITAS DE OPERAÇÕES DE CRÉDITOS E DESPESA DE CAPITAL
ORÇAMENTO FISCAL E DA SEGURIDADE SOCIAL
JANEIRO A FEVEREIRO 2020/BIMESTRE JANEIRO-FEVEREIRO

LRF – art. 53, paragrafo 1º, inciso I, Anexo IX

R\$ 1,00

RECEITAS	PREVISÃO ATUALIZADA (a)	RECEITAS REALIZADAS		
		No Bimestre	Até o Bimestre (b)	SALDO A REALIZAR (a - b)
RECEITAS DE OPERAÇÕES DE CRÉDITO (I)				
DESPESAS	PREVISÃO ATUALIZADA (a)	DESPESAS LIQUIDADAS		
		No Bimestre	Até o bimestre (b)	SALDO A REALIZAR (a - b)
DESPESAS DE CAPITAL (-) Incentivos Fiscais e Contribuintes (-) Incentivos Fiscais a Contribuinte por Instituições Financeiras	14.817.850,00	1.622.415,78	1.622.415,78	13.195.434,22
DESPESA DE CAPITAL LÍQUIDA (II)	14.817.850,00	1.622.415,78	1.622.415,78	13.195.434,22
DIFERENÇA (I-II)	-14.817.850,00	-1.622.415,78	-1.622.415,78	-13.195.434,22


Waldair Jansen Gonçalves
CPF/CE: 11141/0-1


Elmo Roberto Belchior Aguiar
Prefeito Municipal



ESTADO DO CEARÁ
PREFEITURA MUNICIPAL DE CARIRE
RELATÓRIO RESUMIDO DA EXECUÇÃO ORÇAMENTÁRIA
DEMONSTRATIVO DO RESULTADO NOMINAL
ORÇAMENTO FISCAL E DA SEGURIDADE SOCIAL
JANEIRO A FEVEREIRO 2020/1º BIMESTRE JANEIRO-FEVEREIRO

RRREO – ANEXO V (LRF, art. 53, inciso III)

R\$ 1,00

ESPECIFICAÇÃO	Em 31/Dez/19 (a)	SALDO DO EXERCÍCIO DE 2020	
		Em 31/Dez/19 (b)	Até Fev/2020 (c)
DÍVIDA CONSOLIDADA - DC (I)	495.199,01		409.546,21
DEDUÇÕES (II)	7.755.191,59	7.755.191,59	-13.579.910,28
Ativo Disponível	9.252.262,60	9.252.262,60	-12.748.232,28
Haveres Financeiros			
(-) Restos a Pagar Processados	1.497.071,01	1.497.071,01	831.678,00
DÍVIDA CONSOLIDADA LÍQUIDA (DCL) (III) = (I-II)	-7.259.992,58	-7.259.992,58	13.989.456,49
RECEITAS DE PRIVATIZAÇÕES (IV)			
PASSIVO RECONHECIDOS (V)			
DÍVIDA FISCAL LÍQUIDA (III + IV - V)	-7.259.992,58	-7.259.992,58	13.989.456,49

ESPECIFICAÇÃO	PERÍODO DE REFERÊNCIA	
	NO BIMESTRE (c-b)	ATÉ O BIMESTRE (c-a)
RESULTADO NOMINAL	21.249.449,07	21.249.449,07

RSM1901027PDF


Waldair Teixeira Gonçalves
CPF: CE: 11141/0-1


Elmo Roberto Belchior Aguiar
Prefeito Municipal



ESTADO DO CEARÁ
PREFEITURA MUNICIPAL DE CARIRE
RELATÓRIO RESUMIDO DA EXECUÇÃO ORÇAMENTÁRIA
DEMONSTRATIVO DO RESULTADO PRIMÁRIO
ORÇAMENTO FISCAL E DA SEGURIDADE FISCAL

RREO – Anexo VI (LRF, Art. 53, inciso III) **JANEIRO A FEVEREIRO 2020/1º BIMESTRE JANEIRO-FEVEREIRO**

RECEITAS PRIMÁRIAS	PREVISÃO ATUALIZADA	RECEITAS REALIZADAS		
		No Bimestre	Até o Bimestre/ 2020	Até o Bimestre/ 2019
RECEITAS CORRENTES	58.302.996,00	9.319.007,81	9.319.007,81	8.957.458,49
RECEITA TRIBUTARIA	2.134.918,00	272.941,45	272.941,45	213.155,00
IMPOSTOS	2.050.521,00	263.052,92	263.052,92	207.192,14
IMPOSTO SOBRE O PATRIMONIO E A RENDA	814.367,00	68.678,77	68.678,77	29.395,69
IMPOSTO SOBRE A PRODUCAO E A CIRCULACAO	1.236.154,00	194.374,15	194.374,15	177.796,45
TAXAS	84.397,00	9.888,53	9.888,53	5.962,86
TAXAS PELO EXERCICIO DO PODER DE POLICIA	40.793,00	6.333,59	6.333,59	3.727,03
TAXAS PELA PRESTACAO DE SERVICOS	43.604,00	3.554,94	3.554,94	2.235,83
RECEITAS DE CONTRIBUIÇÕES	504.607,00	48.598,26	48.598,26	49.910,92
CONTRIB CUSTEIO DO SERV DE ILUM. PUBLICA CIP	504.607,00	48.598,26	48.598,26	49.910,92
RECEITA PATRIMONIAL	270.458,00	8.879,29	8.879,29	17.083,83
RECEITAS IMOBILIARIAS	11.914,00			
OUTRAS RECEITAS IMOBILIÁRIOS	11.914,00			
RECEITAS DE VALORES MOBILIARIOS	255.719,00	8.879,29	8.879,29	17.083,83
REMUNERACAO DE DEPOSITOS BANCARIOS	240.276,00	8.879,29	8.879,29	17.083,83
OUTRAS RECEITAS PATRIMONIAIS	2.825,00			
RECEITA DE SERVICOS	8.323,00			
TRANSFERENCIAS CORRENTES		1.029,43	1.029,43	
TRANSFERENCIAS INTERGOVERNAMENTAIS		1.029,43	1.029,43	
TRANSFERENCIAS DA UNIAO		1.029,43	1.029,43	
TRANSFERENCIAS DOS ESTADOS		1.029,43	1.029,43	
CONS. CONSORCIO PUBLICO DE SAUDE DA MICRO REGIAO		1.029,43	1.029,43	
TRANSFERENCIAS MULTIGOVERNAMENTAIS		1.029,43	1.029,43	
TRANSFERENCIAS DE CONVENIOS		1.029,43	1.029,43	
TRANSF DE CONVENIOS DA UNIAO E SUAS ENTIDADES		1.029,43	1.029,43	
TRANSF DE CONV DOS ESTADOS DF E SUAS ENTIDADES		1.029,43	1.029,43	
OUTRAS RECEITAS CORRENTES	407.352,00	16.251,18	16.251,18	59.352,14
MULTAS E JUROS DE MORA	116.079,00	769,61	769,61	34.963,58
MULTAS E JUROS DE MORA DE TRIBUTOS	77.303,00	191,28	191,28	34.150,68
MULTA E JUROS DE MORA DA DIV ATIVA TRIBUTOS	5.666,00	578,33	578,33	812,90
MULTAS E JUROS DE MORA DE OUTRAS RECEITAS	2.037,00			
MULTAS DE OUTRAS ORIGENS	31.073,00			
INDENIZACOES E RESTITUICOES	44.689,00	5.454,60	5.454,60	932,37
INDENIZACOES	4.808,00			
RESTITUICOES	39.881,00	5.454,60	5.454,60	932,37
RECEITA DA DIVIDA ATIVA	84.749,00	6.457,94	6.457,94	7.760,30
RECEITA DA DIVIDA ATIVA TRIBUTARIA	73.926,00	6.457,94	6.457,94	7.760,30
RECEITA DA DIVIDA ATIVA NAO-TRIBUTARIA	10.823,00			
DIVERSAS RECEITAS	161.835,00	3.569,03	3.569,03	15.695,89
RECEITAS DE CAPITAL	8.731.739,00	43.751,20	43.751,20	260.140,10
ALIENACAO DE BENS	80.866,00	43.751,20	43.751,20	
ALIENACAO DE BENS MOVEIS	80.866,00	43.751,20	43.751,20	
ALIENAÇÃO DE OUTROS BENS MÓVEIS	71.891,00			
TRANSFERENCIAS DE CAPITAL	8.650.873,00			260.140,10
TRANSFERENCIAS INTERGOVERNAMENTAIS	1.604.100,00			
TRANSFERENCIAS DA UNIAO	974.276,00			
TRANSFERENCIAS DOS ESTADOS	629.824,00			
TRANSFERENCIAS DE CONVENIOS	7.046.773,00			260.140,10
TRANSF DE CONVENIO DA UNIAO E SUA ENTIDADES	6.423.578,00			260.140,10
TRANSF/CONVENIO/ESTADOS DF E SUAS ENTIDADES	623.195,00			
RECEITAS PRIMÁRIAS DE CAPITAL	8.650.873,00			260.140,10
RECEITA PRIMÁRIA TOTAL (VII)	66.953.869,00	9.319.007,81	9.319.007,81	8.697.318,39

Waldair Jerkeny Gonçalves
CPF: CE 111410-1


Elmo Roberto Belchior Aguiar
Prefeito Municipal



ESTADO DO CEARÁ
PREFEITURA MUNICIPAL DE CARIRE
RELATÓRIO RESUMIDO DA EXECUÇÃO ORÇAMENTÁRIA
DEMONSTRATIVO DO RESULTADO PRIMÁRIO
ORÇAMENTO FISCAL E DA SEGURIDADE FISCAL

RREO – Anexo VI (LRF, Art. 53, inciso III) JANEIRO A FEVEREIRO 2020/1º BIMESTRE JANEIRO-FEVEREIRO

DESPESAS PRIMÁRIAS	DOTAÇÃO ATUALIZADA	DESPESAS LIQUIDADAS		
		No Bimestre	Até o Bimestre/ 2020	Até o Bimestre/ 2019
DESPESAS CORRENTES	46.477.330,00	6.053.028,38	6.053.028,38	4.972.348,05
PESSOAL E ENCARGOS SOCIAIS	24.453.256,00	4.042.075,44	4.042.075,44	3.612.114,20
JUROS E ENCARGOS DA DIVIDA	2.361,00			
OUTRAS DESPESAS CORRENTES	22.021.713,00	2.010.952,94	2.010.952,94	1.360.233,85
DESPESAS PRIMÁRIAS CORRENTES(X)	46.474.969,00	6.053.028,38	6.053.028,38	4.972.348,05
DESPESAS DE CAPITAL	14.817.850,00	1.622.415,78	1.622.415,78	718.872,72
INVESTIMENTOS	14.134.238,00	1.535.262,98	1.535.262,98	638.329,57
INVERSOES FINANCEIRAS	55.526,00	1.500,00	1.500,00	
AMORTIZACAO DA DIVIDA	628.086,00	85.652,80	85.652,80	80.543,15
DESPESAS PRIMÁRIAS DE CAPITAL(XV)	14.189.764,00	1.536.762,98	1.536.762,98	638.329,57
RESERVA DE CONTIGÊNCIA(XVI)	264.138,00			
RESERVA DO RPPS(XVII)	-	-	-	-
DESPESA PRIMÁRIA TOTAL(XVIII)	60.928.871,00	7.589.791,36	7.589.791,36	5.610.677,62
RESULTADO PRIMÁRIO(XIX)	6.024.998,00	1.729.216,45	1.729.216,45	3.086.640,77
SALDO DE EXERCÍCIOS ANTERIORES	-	-	-	
DISCRIMINAÇÃO DA META FISCAL		VALOR CORRENTE		
META DE RESULTADO PRIMÁRIO FIXADA NO ANEXO DE METAS FISCAIS DA LDO PARA O EXERCÍCIO DE REFERÊNCIA		-		


Waldair Teixeira Gonçalves
CRZ-CE 11141/0-1


Elmo Roberto Belchior Aguiar
Prefeito Municipal



ESTADO DO CEARÁ
PREFEITURA MUNICIPAL DE CARIRE
RELATÓRIO DE GESTÃO FISCAL
DEMONSTRATIVO DOS RESTOS A PAGAR
ORÇAMENTO FISCAL E DA SEGURIDADE SOCIAL
JANEIRO A FEVEREIRO DE 2020

RGF – ANEXO VII (LRF, art. 55, inciso III, alínea "b")


R\$ 1,00

ÓRGÃO	RESTOS A PAGAR				
	Processados		Suficiência/ Insuficiência antes da Inscrição em Restos a Pagar Não Processados	Não Processados	
	Inscritos			Inscritos Do Exercício	Não inscritos por Insuficiência Financeira
	Exercícios Anteriores	Do Exercício			
ADMINISTRAÇÃO DIRETA Poder Executivo	1.497.071,01	831.678,00		12.195.829,11	14.724.896,22
TOTAL	1.497.071,01	831.678,00		12.195.829,11	14.724.896,22

DESTINAÇÃO DE RECURSOS	RESTOS A PAGAR				
	Processados		Suficiência/ Insuficiência antes da Inscrição em Restos a Pagar Não Processados	Não Processados	
	Inscritos			Inscritos Do Exercício	Não inscritos por Insuficiência Financeira
	Exercícios Anteriores	Do Exercício			
TOTAL					

FONTE: Balançetes Mensais


Elmo Roberto Belchior Aguiar
Prefeito Municipal


Waldair Pereira Gonçalves
CPF: CE. 0111410-1




ESTADO DO CEARÁ
PREFEITURA MUNICIPAL DE CARIRE
PRACA ELISIO AGUIAR S/N
CNPJ:07.598.600/0001-42

DEMONSTRATIVO DAS RECEITAS E DESPESAS COM MANUTENÇÃO E DESENVOLVIMENTO DO ENSINO – MDE

RREO - Anexo VIII (Lei 9.394/96, Art. 72)

Exercício: 2020 1º BIMESTRE - JANEIRO-FEVEREIRO

Imposto e Transferências Considerados para o Cálculo	Valor R\$
I.P.T.U	0,00
I.R.R.F	67.813,72
I.T.B.I	865,05
I.S.S	194.374,15
DIVIDA ATIVA DE IMPSOTOS	6.457,94
JUROS, MULTAS E ATUALIZAÇÃO MONETÁRIA DE IMPOSTOS E DÍVIDA ATIVA	769,61
QUOTA PARTE DE FPM	3.883.299,46
QUOTA PARTE DO ITR	95,63
COTA PARTE DO IPVA	178.878,88
COTA PARTE DO ICMS	1.051.969,20
COTA PARTE DO IPI	5.147,10
LEI COMPLEMENTAR Nº 87/96	0,00
TOTAL DOS IMPOSTOS E TRANSFERÊNCIAS	5.389.670,74
VALOR A APLICAR (ART. 212, C.F.) - 25% DO TOTAL DOS IMPSOTOS E TRANSFERÊNCIAS	1.347.417,69
COMPLEMENTAÇÃO FUNDEB	1.999.480,80
Despesas Consideradas como Aplicação em Manutenção e Desenvolvimento do Ensino	Valor R\$
(+) GASTOS COM EDUCAÇÃO - DESPESA EMPENHADA (FUNÇÃO 12)	10.988.832,70
(+) RESTOS A PAGAR INSCRITO EM EXERCÍCIOS ANTERIORES E LIQUIDADOS NO ATUAL EXERCÍCIO	211.500,00
(-) RESTOS A PAGAR NÃO PROCESSADOS INSCRITO NO EXERCÍCIO, RELATIVO A EDUCAÇÃO	8.386.724,71
(-) ENSINO MÉDIO (SUB-FUNÇÃO 362)	0,00
(-) ENSINO PROFISSIONAL (SUB-FUNÇÃO 363)	0,00
(-) ENSINO SUPERIOR (SUB-FUNÇÃO 364)	0,00
(-) DESPESAS REALIZADAS COM RECURSOS DE TRANSFERÊNCIAS VOLUNTÁRIAS	379.177,44
(-) DESPESAS REALIZADAS COM COMPLEMENTAÇÃO DO FUNDEB	1.999.480,80
VALOR APLICADO	434.949,75
PERCENTUAL APLICADO	8,07%
DEFICT	912.467,94


Waldair Pereira Gonçalves
CPF: 011410-1


Elmo Roberto Belchior Aguiar
Prefeito Municipal




ESTADO DO CEARÁ
PREFEITURA MUNICIPAL DE CARIRE
PRACA ELISIO AGUIAR S/N
CNPJ:07.598.600/0001-42

DEMONSTRATIVO DA RECEITA DE IMPOSTOS LÍQUIDA E DAS DESPESAS PRÓPRIAS COM AÇÕES E SERVIÇOS PÚBLICOS DE SAÚDE

RREO – ANEXO XII (ADCT, art. 77)

Exercício: 2020 1º BIMESTRE - JANEIRO-FEVEREIRO

Imposto e Transferências Considerados para o Cálculo	Valor R\$
I.P.T.U	0,00
I.R.R.F	67.813,72
I.T.B.I	865,05
I.S.S	194.374,15
DIVIDA ATIVA DE IMPOSTOS	6.457,94
JUROS, MULTAS E ATUALIZAÇÃO MONETÁRIA DE IMPOSTOS E DÍVIDA ATIVA	769,61
QUOTA PARTE DE FPM	3.883.299,46
QUOTA PARTE DO ITR	95,63
COTA PARTE DO IPVA	178.878,88
COTA PARTE DO ICMS	1.051.969,20
COTA PARTE DO IPI	5.147,10
LEI COMPLEMENTAR Nº 87/96	0,00
TOTAL DOS IMPOSTOS E TRANSFERÊNCIAS	5.389.670,74
VALOR A APLICAR (ART. 77, ADCT) - 15% DO TOTAL DOS IMPOSTOS E TRANSFERÊNCIAS	808.450,61
Despesas Consideradas como Aplicação em Manutenção e Desenvolvimento do Ensino	Valor R\$
(+) GASTOS COM SAÚDE - DESPESA EMPENHADA (FUNÇÃO 10)	7.500.284,83
(+) RESTOS A PAGAR INSCRITO EM EXERCÍCIOS ANTERIORES E LIQUIDADOS NO ATUAL EXERCÍCIO	3.500,00
(-) RESTOS A PAGAR NÃO PROCESSADOS INSCRITO NO EXERCÍCIO RELATIVO A SAÚDE	5.817.513,53
(-) INATIVOS E PENSIONISTA	0,00
(-) SERVIÇO DE LIMPEZA E TRATAMENTO DE RESÍDUOS SÓLIDOS	0,00
(-) ASSISTÊNCIA MÉDICA E ODONTOLÓGICA A SERVIDORES	0,00
(-) SANEAMENTO BÁSICO (EXCETO PARA CONTROLE DE VETORES)	0,00
(-) DESPESAS REALIZADA COM RECURSOS DE TRANSFERÊNCIAS VOLUNTÁRIAS E OPERAÇÕES DE CRÉDITOS	3.084.501,57
VALOR APLICADO	-1.398.230,27
PERCENTUAL APLICADO	-25,94 %
DEFICT	2.206.680,88


Waldair Teixeira Gonçalves
CPF: CE. 11141/0-1


Elmo Roberto Belchior Aguiar
Prefeito Municipal



ESTADO DO CEARÁ
PREFEITURA MUNICIPAL DE CARIRE
RELATÓRIO RESUMIDO DA EXECUÇÃO ORÇAMENTÁRIA
DEMONSTRATIVO SIMPLIFICADO DO RELATÓRIO RESUMIDO DA EXECUÇÃO ORÇAMENTÁRIA
ORÇAMENTO FISCAL E DA SEGURIDADE SOCIAL

RGF - LRF, art. 48 - Anexo XIV

JANEIRO A FEVEREIRO 2020/1º BIMESTRE JANEIRO-FEVEREIRO

R\$ 1,00

BALANÇO ORÇAMENTÁRIO - RECEITAS		No Bimestre	Até o Bimestre		
Previsão Inicial da Receita			61.559.318,00		
Previsão Atualizada da Receita			61.559.318,00		
Receita Realizada		8.338.880,94	8.338.880,94		
Saldo do Exercício Anterior					
Déficit Orçamentário					
BALANÇO ORÇAMENTÁRIO - DESPESAS		No Bimestre	Até o Bimestre		
Dotação Inicial			61.559.318,00		
Créditos Adicionais					
Dotação Atualizada			61.559.318,00		
Despesas Empenhadas		27.033.953,78	27.033.953,78		
Despesas Liquidadas		7.675.444,16	7.675.444,16		
Superavit Orçamentário			663.436,78		
DESPESA POR FUNÇÃO / SUBFUNÇÃO		No Bimestre	Até o Bimestre		
Despesas Empenhadas		27.033.953,78	27.033.953,78		
Despesas Liquidadas		7.675.444,16	7.675.444,16		
RECEITA CORRENTE LÍQUIDA - RCL			Até o Bimestre		
Receita Corrente Líquida			51.119.851,96		
RECEITAS E DESPESAS DOS REGIMES PREVIDENCIÁRIOS		No Bimestre	Até o Bimestre		
Regime Geral de Previdência Social					
Receitas Previdenciárias Realizadas(I)					
Despesas Previdenciárias Liquidadas(II)					
Resultado Previdenciário (III) = (I-II)					
RESULTADO NOMINAL E PRIMÁRIO		Metas Fixadas na LDO	Resultado Apurado Até Bimestre	% em Relação as Metas	
Resultado Nominal			21.249.449,07		
Resultado Primário			1.729.216,45		
MOVIMENTAÇÃO DE RESTOS A PAGAR		Inscritos Exercícios Anteriores	Até o Bimestre		Saldo a Pagar
			Cancelados	Pagamento	
RESTOS A PAGAR PROCESSADOS					
Poder Executivo		2.328.749,01			2.328.749,01
RESTOS A PAGAR NÃO PROCESSADOS					
Poder Executivo		12.195.829,11			12.195.829,11
TOTAL					
DESPESA COM MANUTENÇÃO DE ENSINO - MDE		Valor Apurado Até o Bimestre	Limites Constitucionais Anuais		
			% Mínimo Aplicado	% Aplicado Até o Bim.	
Mínimo Anual de <18% / 25%> das Rec. de Impos. na Manut. Des. Ensino - MDE		434.949,75	15%	8,07 %	
Mínimo Anual de <60%> das Despesas com MDE no Ensino Fundamental					
Mínimo Anual de <60%> do FUNEB na Remuneração dos Prof. Ensino Fundamental					
RECEITA DE OPERAÇÕES DE CRÉDITOS E DESPESA DE CAPITAL		Valor Apurado Até o Bimestre	Saldo a Realizar		
Receitas de Operações de Créditos					
Despesas de Capital Líquida					
PROJEÇÃO ATUARIAL DOS REGIMES DE PREVIDÊNCIA		2008	2009	2010	2011
Regime Próprio de Previdência Social dos Servidores					
RECEITA DE ALIENAÇÃO DE ATIVOS E APLICAÇÃO DE RECURSOS		Valor Apurado Até o Bimestre	Saldo a Realizar		
Receita de Capital Resultante de Alienação de Ativos					
Aplicação de Recursos de Alienação de Ativos					
DESPESAS COM AÇÕES E SERVIÇOS PÚBLICOS DE SAÚDE		Valor Apurado Até o Bimestre	Limites Constitucionais Anuais		
			% Mínimo Aplicado	% Aplicado Até o Bim.	
Despesas Próprias com Ações e Serviços Públicos de Saúde		-1.398.230,27	-25,97	-25,97	

Waldair Jackson Gonçalves
CPF: CE.111410-1

Elmo Roberto Belchior Aguiar
Prefeito Municipal