



**ESTADO DO CEARÁ**  
**PREFEITURA MUNICIPAL DE CARIRE**  
**RELATÓRIO RESUMIDO DA EXECUÇÃO ORÇAMENTÁRIA**  
**BALANÇO ORÇAMENTÁRIO**  
**ORÇAMENTO FISCAL E DA SEGURIDADE FISCAL**  
**JANEIRO A AGOSTO 2013/4º BIMESTRE JULHO-AGOSTO**

RREO – Anexo I (LRF, Art. 52, inciso I, alíneas a e b do inciso II e §1º)

R\$ 1,00

RECEITAS	PREVISÃO INICIAL	PREVISÃO ATUALIZADA (a)	RECEITAS REALIZADAS				SALDO A REALIZAR (a-c)
			No Bimestre (b)	% (b/a)	Até o Bimestre (c)	% (c/a)	
RECEITAS CORRENTES	36.275.392,00	36.275.392,00	4.990.413,35	13,76	21.342.304,29	58,83	14.933.087,71
RECEITA TRIBUTARIA	571.499,00	571.499,00	171.805,42	30,06	478.653,63	83,75	92.845,37
IMPOSTOS	528.668,00	528.668,00	169.240,74	32,01	473.336,99	89,53	55.331,01
IMPOSTO SOBRE O PATRIMONIO E A RENDA	179.309,00	179.309,00	22.836,28	12,74	90.348,15	50,39	88.960,85
IMPOSTO S/ A RENDA E PROV DE QUALQUER NATUREZA	163.062,00	163.062,00	20.321,38	12,46	86.198,25	52,86	76.863,75
IMPOSTO SOBRE A PRODUCAO E A CIRCULACAO	349.359,00	349.359,00	146.404,46	41,91	382.988,84	109,63	-33.629,84
TAXAS	42.831,00	42.831,00	2.564,68	5,99	5.316,64	12,41	37.514,36
TAXAS PELO EXERCICIO DO PODER DE POLICIA	42.724,00	42.724,00	2.509,78	5,87	5.023,62	11,76	37.700,38
TAXAS PELA PRESTACAO DE SERVICOS	107,00	107,00	54,90	51,31	54,90	51,31	52,10
RECEITAS DE CONTRIBUIÇÕES	346.919,00	346.919,00	43.603,91	12,57	101.531,25	29,27	245.387,75
CONTRIB DE INTERV NO DOMIINIO ECONOMICO	346.919,00	346.919,00	43.603,91	12,57	101.531,25	29,27	245.387,75
RECEITA PATRIMONIAL	233.092,00	233.092,00	23.316,12	10,00	53.998,11	23,17	179.093,89
RECEITAS IMOBILIARIAS	7.559,00	7.559,00	0,00	0,00	0,00	0,00	7.559,00
OUTRAS RECEITAS IMOBILIÁRIOS	7.559,00	7.559,00	0,00	0,00	0,00	0,00	7.559,00
RECEITAS DE VALORES MOBILIARIOS	223.515,00	223.515,00	23.316,12	10,43	53.998,11	24,16	169.516,89
REMUNERACAO DE DEPOSITOS BANCARIOS	214.257,00	214.257,00	23.316,12	10,88	48.481,37	22,63	165.775,63
REMUNERACAO DE DEPOSITOS BANCARIOS	79.930,00	79.930,00	0,00	0,00	1.073,27	1,34	78.856,73
REMUNERACAO DE DEPOSITOS BANCARIOS SAUDE	509,00	509,00	0,00	0,00	2.894,17	568,60	-2.385,17
OUTRAS RECEITAS PATRIMONIAIS	2.018,00	2.018,00	0,00	0,00	0,00	0,00	2.018,00
RECEITA DE SERVICOS	29.650,00	29.650,00	0,00	0,00	0,00	0,00	29.650,00
SERVIÇOS ADMINISTRATIVOS	2.825,00	2.825,00	0,00	0,00	0,00	0,00	2.825,00
TRANSFERENCIAS CORRENTES	34.935.055,00	34.935.055,00	4.739.311,94	13,57	20.643.516,53	59,09	14.291.538,47
TRANSFERENCIAS INTERGOVERNAMENTAIS	31.222.599,00	31.222.599,00	4.484.764,94	14,36	19.666.734,00	62,99	11.555.865,00
TRANSFERENCIAS DA UNIAO	18.414.209,00	18.414.209,00	2.464.351,72	13,38	10.815.325,65	58,73	7.598.883,35
PARTICIPACAO NA RECEITA DA UNIAO	13.788.606,00	13.788.606,00	1.809.888,81	13,13	8.515.717,06	61,76	5.272.888,94
TRANSF DA COMPENS. FINAC. P/EXPLORAÇÃO DE REC. NAT	255.371,00	255.371,00	40.889,21	16,01	155.611,81	60,94	99.759,19
TRANSF DE RECUSSOS- SUS-REPASSE FUNDO A FUNDO	2.654.048,00	2.654.048,00	284.756,35	10,73	1.215.355,17	45,79	1.438.692,83
TRANSFERENCIA DE RECURSOS DO FNAS	632.561,00	632.561,00	99.576,30	15,74	319.346,31	50,48	313.214,69
TRANSFERENCIAS DE RECURSO FUND NAC.-EDUC. FNDE	1.001.095,00	1.001.095,00	226.502,39	22,63	598.340,66	59,77	402.754,34
TRANSFERENCIAS DOS ESTADOS	3.325.845,00	3.325.845,00	713.528,45	21,45	2.937.330,85	88,32	388.514,15
PARTICIPACAO NA RECEITA DOS ESTADOS	3.174.927,00	3.174.927,00	713.528,45	22,47	2.937.330,85	92,52	237.596,15
CONS. CONSORCIO PUBLICO DE SAUDE DA MICRO REGIA O	182.028,00	182.028,00	0,00	0,00	0,00	0,00	182.028,00
TRANSFERENCIAS MULTIGOVERNAMENTAIS	9.300.517,00	9.300.517,00	1.306.884,77	14,05	5.914.077,50	63,59	3.386.439,50



**ESTADO DO CEARÁ**  
**PREFEITURA MUNICIPAL DE CARIRE**  
**RELATÓRIO RESUMIDO DA EXECUÇÃO ORÇAMENTÁRIA**  
**BALANÇO ORÇAMENTÁRIO**  
**ORÇAMENTO FISCAL E DA SEGURIDADE FISCAL**  
**JANEIRO A AGOSTO 2013/4º BIMESTRE JULHO-AGOSTO**

	R\$ 1,00						
RREO – Anexo I (LRF, Art. 52, inciso I, alíneas a e b do inciso II e §1º)							
TRANSFERENCIAS DE CONVENIOS	3.712.456,00	3.712.456,00	254.547,00	6,86	976.782,53	26,31	2.735.673,47
TRANSF DE CONVENIOS DA UNIAO E SUAS ENTIDADES	2.449.123,00	2.449.123,00	234.829,00	9,59	771.575,09	31,50	1.677.547,91
TRANSF DE CONV DOS ESTADOS DF E SUAS ENTIDADES	1.263.333,00	1.263.333,00	19.718,00	1,56	205.207,44	16,24	1.058.125,56
OUTRAS RECEITAS CORRENTES	159.177,00	159.177,00	12.375,96	7,77	64.604,77	40,59	94.572,23
MULTAS E JUROS DE MORA	32.347,00	32.347,00	0,00	0,00	10,56	0,03	32.336,44
MULTAS E JUROS DE MORA DE TRIBUTOS	4.031,00	4.031,00	0,00	0,00	0,00	0,00	4.031,00
MULTA E JUROS DE MORA DA DIV ATIVA TRIBUTOS	1.537,00	1.537,00	0,00	0,00	10,56	0,69	1.526,44
MULTAS E JUROS DE MORA DE OUTRAS RECEITAS	4.580,00	4.580,00	0,00	0,00	0,00	0,00	4.580,00
MULTAS E JUROS DE MORA DE OUTRAS RECEITAS	4.580,00	4.580,00	0,00	0,00	0,00	0,00	4.580,00
MULTAS DE OUTRAS ORIGENS	22.199,00	22.199,00	0,00	0,00	0,00	0,00	22.199,00
INDENIZACOES E RESTITUICOES	45.442,00	45.442,00	0,00	0,00	47,80	0,11	45.394,20
INDENIZACOES	3.435,00	3.435,00	0,00	0,00	0,00	0,00	3.435,00
RESTITUICOES	42.007,00	42.007,00	0,00	0,00	47,80	0,11	41.959,20
RECEITA DA DIVIDA ATIVA	28.006,00	28.006,00	12.375,96	44,19	64.546,41	230,47	-36.540,41
RECEITA DA DIVIDA ATIVA TRIBUTARIA	20.274,00	20.274,00	12.375,96	61,04	64.546,41	318,37	-44.272,41
RECEITA DA DIVIDA ATIVA NAO-TRIBUTARIA	7.732,00	7.732,00	0,00	0,00	0,00	0,00	7.732,00
DIVERSAS RECEITAS	53.382,00	53.382,00	0,00	0,00	0,00	0,00	53.382,00
RECEITAS DE CAPITAL	11.342.603,00	11.342.603,00	734.345,76	6,47	1.905.138,76	16,80	9.437.464,24
ALIENACAO DE BENS	57.771,00	57.771,00	0,00	0,00	0,00	0,00	57.771,00
ALIENACAO DE BENS MOVEIS	57.771,00	57.771,00	0,00	0,00	0,00	0,00	57.771,00
ALIENAÇÃO DE OUTROS BENS MÓVEIS	51.360,00	51.360,00	0,00	0,00	0,00	0,00	51.360,00
TRANSFERENCIAS DE CAPITAL	11.284.832,00	11.284.832,00	734.345,76	6,51	1.905.138,76	16,88	9.379.693,24
TRANSFERENCIAS INTERGOVERNAMENTAIS	4.336.381,00	4.336.381,00	0,00	0,00	0,00	0,00	4.336.381,00
TRANSFERENCIAS DA UNIAO	1.741.374,00	1.741.374,00	0,00	0,00	0,00	0,00	1.741.374,00
TRANSFERENCIAS DOS ESTADOS	2.595.007,00	2.595.007,00	0,00	0,00	0,00	0,00	2.595.007,00
TRANSFERENCIAS DE CONVENIOS	6.948.451,00	6.948.451,00	734.345,76	10,57	1.905.138,76	27,42	5.043.312,24
TRANSF DE CONVENIO DA UNIAO E SUA ENTIDADES	3.817.000,00	3.817.000,00	344.050,00	9,01	1.398.962,13	36,65	2.418.037,87
TRANSF/CONVENIO/ESTADOS DF E SUAS ENTIDADES	3.131.451,00	3.131.451,00	390.295,76	12,46	506.176,63	16,16	2.625.274,37
DED. DE RECEITA P/ FORM. DO FUNDEB	-3.386.800,00	-3.386.800,00	-505.230,43	14,92	-2.292.481,14	67,69	-1.094.318,86
DED. DE RECEITA P/ FORM. DO FUNDEB	-3.386.800,00	-3.386.800,00	-505.230,43	14,92	-2.292.481,14	67,69	-1.094.318,86
DED. DE RECEITA P/ FORM. DO FUNDEB	-3.386.800,00	-3.386.800,00	-505.230,43	14,92	-2.292.481,14	67,69	-1.094.318,86
DED. DE RECEITA P/ FORM. DO FUNDEB	-2.760.416,00	-2.760.416,00	-362.525,42	13,13	-1.705.334,05	61,78	-1.055.081,95
DED. DE RECEITA P/ FORM. DO FUNDEB	-2.757.721,00	-2.757.721,00	-361.977,70	13,13	-1.703.143,15	61,76	-1.054.577,85
DED. DE RECEITA P/ FORM. DO FUNDEB	-626.384,00	-626.384,00	-142.705,01	22,78	-587.147,09	93,74	-39.236,91
DED. DE RECEITA P/ FORM. DO FUNDEB	-626.384,00	-626.384,00	-142.705,01	22,78	-587.147,09	93,74	-39.236,91
<b>SUBTOTAL DAS RECEITAS (I)</b>	<b>44.231.195,00</b>	<b>44.231.195,00</b>	<b>5.219.528,68</b>	<b>11,80</b>	<b>20.954.961,91</b>	<b>47,38</b>	<b>23.276.233,09</b>




ESTADO DO CEARÁ  
PREFEITURA MUNICIPAL DE CARIRE  
RELATÓRIO RESUMIDO DA EXECUÇÃO ORÇAMENTÁRIA  
BALANÇO ORÇAMENTÁRIO  
ORÇAMENTO FISCAL E DA SEGURIDADE FISCAL  
JANEIRO A AGOSTO 2013/4º BIMESTRE JULHO-AGOSTO

RREO – Anexo I (LRF, Art. 52, inciso I, alíneas a e b do inciso II e §1º)

R\$ 1,00

DÉFICIT(II)	—	—	—	—	—	—	—
TOTAL (III) = (I + II)	44.231.195,00	44.231.195,00	5.219.528,68	11,80	20.954.961,91	47,38	23.276.233,09

  
ANTONIO RUFINO MARTINS  
PREFEITO DE CARIRE

  
PAULO ROBERTO DE CARVALHO  
Contador  
CRC/CE 008415/O-6



**ESTADO DO CEARÁ**  
**PREFEITURA MUNICIPAL DE CARIRE**  
**RELATÓRIO RESUMIDO DA EXECUÇÃO ORÇAMENTÁRIA**  
**BALANÇO ORÇAMENTÁRIO**  
**ORÇAMENTO FISCAL E DA SEGURIDADE FISCAL**  
**JANEIRO A AGOSTO 2013/4º BIMESTRE JULHO-AGOSTO**

RREO – Anexo I (LRF, Art. 52, inciso I, alíneas a e b do inciso II e §1º)

R\$ 1,00

DESPESAS	DOTAÇÃO INICIAL (d)	CRÉDITOS ADICIONAIS (e)	DOTAÇÃO ATUALIZADA (f=d+e)	DESPESAS EMPENHADAS		DESPESAS LIQUIDADAS			SALDO A LIQUIDAR (f-j)
				No Bimestre (g)	Até o Bimestre (h)	No Bimestre (i)	Até o Bimestre (j)	% (j/f)	
DESPESAS CORRENTES	31.313.686,00	1.735.900,00	33.049.586,00	3.632.371,83	24.805.864,41	4.621.141,90	15.598.681,39	0,00	33.049.586,00
PESSOAL E ENCARGOS SOCIAIS	16.251.849,79	896.600,00	17.148.449,79	1.821.988,41	13.852.973,49	3.013.116,43	10.370.211,05	0,00	17.148.449,79
EXEC. ORC. DELEGADA A CONCURSOS PUBLICO	137.852,79	-35.500,00	102.352,79	0,00	0,00	0,00	0,00	0,00	102.352,79
APLICACOES DIRETAS	16.113.997,00	932.100,00	17.046.097,00	1.821.988,41	13.852.973,49	3.013.116,43	10.370.211,05	0,00	17.046.097,00
JUROS E ENCARGOS DA DIVIDA	2.616,00	0,00	2.616,00	0,00	0,00	0,00	0,00	0,00	2.616,00
APLICACOES DIRETAS	2.616,00	0,00	2.616,00	0,00	0,00	0,00	0,00	0,00	2.616,00
OUTRAS DESPESAS CORRENTES	15.059.220,21	839.300,00	15.898.520,21	1.810.383,42	10.952.890,92	1.608.025,47	5.241.084,61	0,00	15.898.520,21
OBRIGAÇÕES TRIBUT. E CONTRIBUTIVAS	195.447,00	90.000,00	285.447,00	95.000,00	285.000,00	17.061,34	197.884,25	0,00	285.447,00
OBRIGAÇÕES TRIBUT. E CONTRIBUTIVAS	195.447,00	90.000,00	285.447,00	95.000,00	285.000,00	17.061,34	197.884,25	0,00	285.447,00
MATERIAL DE CONSUMO	157.440,00	0,00	157.440,00	0,00	0,00	0,00	0,00	0,00	157.440,00
TRANSF INST PRIV S/FINS LUCRATIVOS	295.392,00	-4.000,00	291.392,00	0,00	0,00	0,00	0,00	0,00	291.392,00
CONSORCIOS PÚBLICOS	165.649,00	-30.000,00	135.649,00	0,00	125.000,00	28.706,92	111.784,30	0,00	135.649,00
EXEC. ORC. DELEGADA PUBLICA	33.241,21	0,00	33.241,21	0,00	0,00	0,00	0,00	0,00	33.241,21
APLICACOES DIRETAS	14.212.051,00	783.300,00	14.995.351,00	1.715.383,42	10.542.890,92	1.562.257,21	4.931.416,06	0,00	14.995.351,00
MATERIAL DE CONSUMO	2.973.049,00	273.400,00	3.246.449,00	269.386,31	2.289.764,43	345.439,42	1.261.262,04	0,00	3.246.449,00
OUTROS SERV TERCEIROS - P. FISICA	1.275.922,00	-198.303,51	1.077.618,49	42.088,25	510.357,22	87.139,25	293.482,22	0,00	1.077.618,49
OUTROS SERV TERCEIROS - P. JURIDICA	7.793.330,00	1.140.703,51	8.934.033,51	1.326.172,22	7.226.899,45	1.019.269,88	2.996.444,41	0,00	8.934.033,51
OUTROS AUX. FINANCEIRO S A P. FISICA	180.873,00	-65.000,00	115.873,00	2.595,85	13.938,35	2.595,85	13.938,35	0,00	115.873,00
DESPESAS DE CAPITAL	12.763.235,00	-1.735.900,00	11.027.335,00	2.942.541,53	7.454.794,06	1.621.532,50	4.531.110,46	0,00	11.027.335,00
INVESTIMENTOS	11.576.049,00	-1.764.400,00	9.811.649,00	2.901.741,53	6.521.994,06	1.526.214,14	4.181.382,45	0,00	9.811.649,00
EXEC. ORC. DELEGADA PUBLICA	10.934,00	0,00	10.934,00	0,00	0,00	0,00	0,00	0,00	10.934,00
APLICACOES DIRETAS	11.565.115,00	-1.764.400,00	9.800.715,00	2.901.741,53	6.521.994,06	1.526.214,14	4.181.382,45	0,00	9.800.715,00
OBRAS E INSTALACOES	8.662.458,00	-2.805.400,00	5.857.058,00	2.496.281,37	4.444.687,08	1.477.740,58	2.719.673,57	0,00	5.857.058,00
EQUIPAMENTOS E MATERIAL PERMANENTE	2.865.188,00	1.062.000,00	3.927.188,00	405.460,16	2.077.306,98	48.473,56	1.461.708,88	0,00	3.927.188,00
INVERSOES FINANCEIRAS	113.727,00	-81.500,00	32.227,00	0,00	0,00	0,00	0,00	0,00	32.227,00
CONCESSAO DE AUXILIOS FINANCEIROS	68.694,00	-68.000,00	694,00	0,00	0,00	0,00	0,00	0,00	694,00
APLICACOES DIRETAS	45.033,00	-13.500,00	31.533,00	0,00	0,00	0,00	0,00	0,00	31.533,00
AQUISICAO DE IMOVEIS	45.033,00	-13.500,00	31.533,00	0,00	0,00	0,00	0,00	0,00	31.533,00
AMORTIZACAO DA DIVIDA	1.073.459,00	110.000,00	1.183.459,00	40.800,00	932.800,00	95.318,36	349.728,01	0,00	1.183.459,00
APLICACOES DIRETAS	1.073.459,00	110.000,00	1.183.459,00	40.800,00	932.800,00	95.318,36	349.728,01	0,00	1.183.459,00
PRINCIPAL DIV. CONTRATUAL RESGATADO	1.073.459,00	110.000,00	1.183.459,00	40.800,00	932.800,00	95.318,36	349.728,01	0,00	1.183.459,00



ESTADO DO CEARÁ  
PREFEITURA MUNICIPAL DE CARIRE  
RELATÓRIO RESUMIDO DA EXECUÇÃO ORÇAMENTÁRIA  
BALANÇO ORÇAMENTÁRIO  
ORÇAMENTO FISCAL E DA SEGURIDADE FISCAL  
JANEIRO A AGOSTO 2013/4º BIMESTRE JULHO-AGOSTO

RREO – Anexo I (LRF, Art. 52, inciso I, alíneas a e b do inciso II e §1º)

R\$ 1,00

RESERVA DE CONTINGENCIA	154.274,00	0,00	154.274,00	0,00	0,00	0,00	0,00	0,00	154.274,00
RESERVA DE CONTINGENCIA	154.274,00	0,00	154.274,00	0,00	0,00	0,00	0,00	0,00	154.274,00
RESERVA DE CONTINGENCIA	154.274,00	0,00	154.274,00	0,00	0,00	0,00	0,00	0,00	154.274,00
<b>SUBTOTAL DAS DESPESAS (IV)</b>	<b>44.231.195,00</b>	<b>0,00</b>	<b>44.231.195,00</b>	<b>6.574.913,36</b>	<b>32.260.658,47</b>	<b>6.242.674,40</b>	<b>20.129.791,85</b>	<b>45,51</b>	<b>24.101.403,15</b>
<b>SUPERÁVIT(V)</b>	<b>—</b>	<b>—</b>	<b>—</b>	<b>—</b>	<b>—</b>	<b>—</b>	<b>812.555,79</b>	<b>—</b>	<b>—</b>
<b>TOTAL (VI) = (IV + V)</b>	<b>44.231.195,00</b>	<b>0,00</b>	<b>44.231.195,00</b>	<b>6.574.913,36</b>	<b>32.260.658,47</b>	<b>6.242.674,40</b>	<b>20.942.347,64</b>	<b>47,35</b>	<b>23.288.847,36</b>

*Antonio R. Martins*  
ANTONIO RUFINO MARTINS  
PREFEITO DE CARIRE

*Paulo Roberto de Carvalho*  
PAULO ROBERTO DE CARVALHO  
Contador  
CRC/CE 008415/O-6



**ESTADO DO CEARÁ**  
**PREFEITURA MUNICIPAL DE CARIRE**  
**RELATÓRIO RESUMIDO DA EXECUÇÃO ORÇAMENTÁRIA**  
**DEMONSTRATIVO DA EXECUÇÃO DAS DESPESAS POR FUNÇÃO/SUBFUNÇÃO**  
**ORÇAMENTO FISCAL E DA SEGURIDADE FISCAL**  
**JANEIRO A AGOSTO 2013/4º BIMESTRE JULHO-AGOSTO**

RREO – Anexo II ( LRF, Art. 52, inciso II, alínea “c” )

R\$ 1,00

FUNÇÃO / SUBFUNÇÃO	DOTAÇÃO INICIAL	DOTAÇÃO ATUALIZADA (a)	DESPESAS EMPENHADAS		DESPESAS LIQUIDADAS				SALDO A LIQUIDAR (a-e)
			No Bimestre (b)	Até o Bimestre (c)	No Bimestre (d)	Até o Bimestre (e)	% (e/total)	% (e/a)	
LEGISLATIVA	1.087.810,00	1.149.113,51	85.743,70	1.016.331,10	208.923,89	760.628,19	12,18	66,19	388.485,32
AÇÃO LEGISLATIVA	1.087.810,00	1.149.113,51	85.743,70	1.016.331,10	208.923,89	760.628,19	12,18	66,19	388.485,32
ADMINISTRAÇÃO	2.792.633,00	2.809.329,49	310.111,02	2.495.501,68	411.274,30	1.696.369,54	27,17	60,38	1.112.959,95
DEFESA DO INTERESSE PÚBLICO NO PROCESSO	170.145,00	7.841,49	0,00	4.800,00	0,00	800,00	0,01	10,20	7.041,49
ADMINISTRAÇÃO GERAL	2.557.872,00	2.797.872,00	310.111,02	2.490.701,68	411.274,30	1.695.569,54	27,16	60,60	1.102.302,46
NORMATIZAÇÃO E FISCALIZAÇÃO	64.616,00	3.616,00	0,00	0,00	0,00	0,00	0,00	0,00	3.616,00
ASSISTENCIA SOCIAL	2.407.743,00	2.264.743,00	117.848,92	1.139.303,52	289.450,88	831.949,60	13,33	36,73	1.432.793,40
ADMINISTRAÇÃO GERAL	1.123.880,00	1.130.380,00	62.480,52	693.226,90	145.243,21	479.602,88	7,68	42,43	650.777,12
ASSISTÊNCIA AO IDOSO	74.184,00	101.584,00	8.800,00	54.022,65	13.520,00	49.962,65	0,80	49,18	51.621,35
ASSISTÊNCIA A CRIANÇA E AO ADOLESCENTE	169.147,00	200.147,00	3.916,25	105.869,42	17.656,98	64.307,47	1,03	32,13	135.839,53
ASSISTÊNCIA COMUNITARIA	1.040.532,00	832.632,00	42.652,15	286.184,55	113.030,69	238.076,60	3,81	28,59	594.555,40
SAUDE	11.729.594,00	11.609.594,00	1.088.529,50	5.211.698,31	1.282.032,12	3.662.424,55	58,67	31,55	7.947.169,45
ADMINISTRAÇÃO GERAL	3.717.906,00	3.978.406,00	168.128,90	2.074.295,37	415.750,55	1.298.923,12	20,81	32,65	2.679.482,88
ATENÇÃO BÁSICA	3.701.976,00	3.685.476,00	434.944,37	1.701.582,67	325.606,17	1.093.235,98	17,51	29,66	2.592.240,02
ASSISTÊNCIA HOSPITALAR E AMBULATORIAL	3.561.417,00	3.177.417,00	456.456,23	1.219.854,27	486.558,22	1.084.530,87	17,37	34,13	2.092.886,13
SUPPORTO PROFILÁTICO E TERAPEUTICO	324.827,00	324.827,00	0,00	0,00	0,00	0,00	0,00	0,00	324.827,00
VIGILANCIA SANITARIA	144.416,00	164.416,00	22.000,00	78.366,00	14.335,00	56.217,57	0,90	34,19	108.198,43
VIGILANCIA EPIDEMIOLOGICA	279.052,00	279.052,00	7.000,00	137.600,00	39.782,18	129.517,01	2,07	46,41	149.534,99
EDUCACAO	14.008.639,00	15.164.639,00	1.583.613,15	13.160.289,53	2.056.732,15	8.447.910,11	135,33	55,71	6.716.728,89
ADMINISTRAÇÃO GERAL	575.179,00	2.849.179,00	473.902,00	2.684.765,99	129.981,08	1.745.403,37	27,96	61,26	1.103.775,63
NORMATIZAÇÃO E FISCALIZAÇÃO	118.362,00	17.362,00	0,00	0,00	0,00	0,00	0,00	0,00	17.362,00
ALIMENTAÇÃO E NUTRIÇÃO	353.841,00	517.841,00	16.757,89	478.617,56	37.955,36	192.107,33	3,08	37,10	325.733,67
ENSINO FUNDAMENTAL	9.846.257,00	9.084.357,00	378.556,80	7.899.934,74	1.386.842,31	5.048.000,34	80,86	55,57	4.036.356,66
ENSINO MEDIO	133.302,00	92.702,00	0,00	87.500,00	7.791,92	31.167,68	0,50	33,62	61.534,32
ENSINO SUPERIOR	50.726,00	40.726,00	0,00	0,00	0,00	0,00	0,00	0,00	40.726,00
EDUCAÇÃO INFANTIL	2.496.413,00	2.070.913,00	642.396,46	1.741.307,09	449.623,26	1.250.707,50	20,03	60,39	820.205,50
EDUCAÇÃO DE JOVENS E ADULTOS	271.249,00	407.249,00	72.000,00	268.164,15	44.538,22	180.523,89	2,89	44,33	226.725,11
EDUCAÇÃO ESPECIAL	86.270,00	7.270,00	0,00	0,00	0,00	0,00	0,00	0,00	7.270,00
SERVICO DA DIVIDA INTERNA	77.040,00	77.040,00	0,00	0,00	0,00	0,00	0,00	0,00	77.040,00
CULTURA	1.420.583,00	1.900.083,00	340.054,50	1.786.515,22	122.733,08	368.911,73	5,91	19,42	1.531.171,27
ADMINISTRAÇÃO GERAL	316.765,00	347.765,00	42.054,50	275.865,20	55.993,67	179.051,82	2,87	51,49	168.713,18
DIFUSÃO CULTURAL	1.103.818,00	1.552.318,00	298.000,00	1.510.650,02	66.739,41	189.859,91	3,04	12,23	1.362.458,09
URBANISMO	5.825.968,00	6.054.968,00	1.905.166,91	5.343.606,18	1.353.536,31	3.122.147,58	50,01	51,56	2.932.820,42



**ESTADO DO CEARÁ**  
**PREFEITURA MUNICIPAL DE CARIRE**  
**RELATÓRIO RESUMIDO DA EXECUÇÃO ORÇAMENTÁRIA**  
**DEMONSTRATIVO DA EXECUÇÃO DAS DESPESAS POR FUNÇÃO/SUBFUNÇÃO**  
**ORÇAMENTO FISCAL E DA SEGURIDADE FISCAL**  
**JANEIRO A AGOSTO 2013/4º BIMESTRE JULHO-AGOSTO**

RREO – Anexo II ( LRF, Art. 52, inciso II, alínea “c” )

R\$ 1,00

FUNÇÃO / SUBFUNÇÃO	DOTAÇÃO INICIAL	DOTAÇÃO ATUALIZADA (a)	DESPESAS EMPENHADAS		DESPESAS LIQUIDADAS				SALDO A LIQUIDAR (a-e)
			No Bimestre (b)	Até o Bimestre (c)	No Bimestre (d)	Até o Bimestre (e)	% (e/total)	% (e/a)	
ADMINISTRAÇÃO GERAL	2.449.755,00	2.990.755,00	718.992,35	2.568.689,80	567.702,98	1.704.227,81	27,30	56,98	1.286.527,19
INFRA-ESTRUTURA URBANA	2.145.742,00	2.389.742,00	1.186.174,56	2.199.316,38	671.675,28	1.153.672,76	18,48	48,28	1.236.069,24
SERVICOS URBANOS	1.230.471,00	674.471,00	0,00	575.600,00	114.158,05	264.247,01	4,23	39,18	410.223,99
SANEAMENTO	1.043.384,00	127.884,00	0,00	0,00	0,00	0,00	0,00	0,00	127.884,00
SANEAMENTO BÁSICO RURAL	713.779,00	102.279,00	0,00	0,00	0,00	0,00	0,00	0,00	102.279,00
SANEAMENTO BÁSICO URBANO	222.605,00	2.605,00	0,00	0,00	0,00	0,00	0,00	0,00	2.605,00
ABASTECIMENTO	107.000,00	23.000,00	0,00	0,00	0,00	0,00	0,00	0,00	23.000,00
GESTAO AMBIENTAL	184.787,00	116.787,00	25.354,00	78.881,49	9.975,00	51.065,19	0,82	43,73	65.721,81
ADMINISTRAÇÃO GERAL	107.490,00	112.490,00	25.354,00	78.881,49	9.975,00	51.065,19	0,82	45,40	61.424,81
PRESERVAÇÃO E CONSERVAÇÃO AMBIENTAL	77.297,00	4.297,00	0,00	0,00	0,00	0,00	0,00	0,00	4.297,00
AGRICULTURA	1.391.988,00	1.517.488,00	746.762,28	1.011.281,10	445.947,23	566.406,90	9,07	37,33	951.081,10
ADMINISTRAÇÃO GERAL	304.449,00	835.949,00	552.078,09	816.596,91	251.263,04	371.722,71	5,95	44,47	464.226,29
PROMOÇÃO DA PRODUÇÃO VEGETAL	173.410,00	69.410,00	0,00	0,00	0,00	0,00	0,00	0,00	69.410,00
PROMOÇÃO DA PRODUÇÃO ANIMAL	12.079,00	12.079,00	0,00	0,00	0,00	0,00	0,00	0,00	12.079,00
ABASTECIMENTO	902.050,00	600.050,00	194.684,19	194.684,19	194.684,19	194.684,19	3,12	32,44	405.365,81
COMERCIO E SERVICOS	49.519,00	2.519,00	0,00	0,00	0,00	0,00	0,00	0,00	2.519,00
TURISMO	49.519,00	2.519,00	0,00	0,00	0,00	0,00	0,00	0,00	2.519,00
ENERGIA	390.460,00	9.460,00	0,00	7.038,25	0,00	0,00	0,00	0,00	9.460,00
ENERGIA ELÉTRICA	390.460,00	9.460,00	0,00	7.038,25	0,00	0,00	0,00	0,00	9.460,00
TRANSPORTE	1.029.388,00	895.388,00	367.354,38	692.651,96	57.694,44	304.418,33	4,88	34,00	590.969,67
TRANSPORTE RODOVIÁRIO	1.029.388,00	895.388,00	367.354,38	692.651,96	57.694,44	304.418,33	4,88	34,00	590.969,67
DESPORTO E LAZER	714.425,00	454.925,00	4.375,00	317.560,13	4.375,00	317.560,13	5,09	69,80	137.364,87
DESPORTO COMUNITÁRIO	85.215,00	47.715,00	4.375,00	25.640,00	4.375,00	25.640,00	0,41	53,74	22.075,00
LAZER	629.210,00	407.210,00	0,00	291.920,13	0,00	291.920,13	4,68	71,69	115.289,87
RESERVA DE CONTINGENCIA	154.274,00	154.274,00	0,00	0,00	0,00	0,00	0,00	0,00	154.274,00
RESERVA DE CONTIGÊNCIA	154.274,00	154.274,00	0,00	0,00	0,00	0,00	0,00	0,00	154.274,00
<b>TOTAL</b>	<b>44.231.195,00</b>	<b>44.231.195,00</b>	<b>6.574.913,36</b>	<b>32.260.658,47</b>	<b>6.242.674,40</b>	<b>20.129.791,85</b>	<b>322,45</b>	<b>45,51</b>	<b>24.101.403,15</b>

FONTE:

*Antonio R. Martins*  
 ANTONIO RUFINO MARTINS  
 PREFEITO DE CARIRE

*Paulo Roberto de Carvalho*  
 PAULO ROBERTO DE CARVALHO  
 Contador  
 CRC/CE 008415/O-6




ESTADO DO CEARÁ  
PREFEITURA MUNICIPAL DE CARIRE  
PRACA ELISIO AGUIAR S/N  
CNPJ:07.598.600/0001-42

DEMONSTRATIVO DAS RECEITAS E DESPESAS COM MANUTENÇÃO E DESENVOLVIMENTO DO ENSINO – MDE

RREO - Anexo X (Lei 9.394/96, Art. 72)

Exercício: 2013 4º BIMESTRE - JULHO-AGOSTO

<b>Imposto e Transferências Considerados para o Cálculo</b>	<b>Valor R\$</b>
I.P.T.U	0,00
I.R.R.F	86.198,25
I.T.B.I	4.149,90
I.S.S	382.988,84
DIVIDA ATIVA DE IMPOSTOS	64.546,41
JUROS, MULTAS E ATUALIZAÇÃO MONETÁRIA DE IMPOSTOS E DÍVIDA ATIVA	10,56
QUOTA PARTE DE FPM	8.515.273,30
QUOTA PARTE DO ITR	443,76
COTA PARTE DO IPVA	241.681,99
COTA PARTE DO ICMS	2.684.469,54
COTA PARTE DO IPI	9.587,19
LEI COMPLEMENTAR Nº 87/96	10.954,64
TOTAL DOS IMPOSTOS E TRANSFERÊNCIAS	12.000.304,38
<b>VALOR A APLICAR (ART. 212, C.F.) - 25% DO TOTAL DOS IMPOSTOS E TRANSFERÊNCIAS</b>	<b>3.000.076,10</b>
<b>COMPLEMENTAÇÃO FUNDEB</b>	<b>3.621.596,36</b>
<b>Despesas Consideradas como Aplicação em Manutenção e Desenvolvimento do Ensino</b>	<b>Valor R\$</b>
(+) GASTOS COM EDUCAÇÃO - DESPESA EMPENHADA (FUNÇÃO 12)	13.160.289,53
(+) RESTOS A PAGAR INSCRITO EM EXERCÍCIOS ANTERIORES E LIQUIDADOS NO ATUAL EXERCÍCIO	37.157,09
(-) RESTOS A PAGAR NÃO PROCESSADOS INSCRITO NO EXERCÍCIO, RELATIVO A EDUCAÇÃO	4.712.379,42
(-) ENSINO MÉDIO (SUB-FUNÇÃO 362)	31.167,68
(-) ENSINO PROFISSIONAL (SUB-FUNÇÃO 363)	0,00
(-) ENSINO SUPERIOR (SUB-FUNÇÃO 364)	0,00
(-) DESPESAS REALIZADAS COM RECURSOS DE TRANSFERÊNCIAS VOLUNTÁRIAS	193.545,01
(-) DESPESAS REALIZADAS COM COMPLEMENTAÇÃO DO FUNDEB	3.621.596,36
<b>VALOR APLICADO</b>	<b>4.638.758,15</b>
<b>PERCENTUAL APLICADO</b>	<b>38,66%</b>
<b>SUPERAFIT</b>	<b>1.638.682,05</b>

  
ANTONIO RUFINO MARTINS  
PREFEITO DE CARIRE

  
PAULO ROBERTO DE CARVALHO  
Contador  
CRC/CE 008415/O-6






ESTADO DO CEARÁ  
PREFEITURA MUNICIPAL DE CARIRE  
PRACA ELISIO AGUIAR S/N  
CNPJ:07.598.600/0001-42

DEMONSTRATIVO DA RECEITA DE IMPOSTOS LÍQUIDA E DAS DESPESAS PRÓPRIAS COM AÇÕES E SERVIÇOS PÚBLICOS DE SAÚDE

RREO – ANEXO XVI (ADCT, art. 77)

Exercício: 2013 4º BIMESTRE - JULHO-AGOSTO

<b>Imposto e Transferências Considerados para o Cálculo</b>	<b>Valor R\$</b>
I.P.T.U	0,00
I.R.R.F	86.198,25
I.T.B.I	4.149,90
I.S.S	382.988,84
DIVIDA ATIVA DE IMPOSTOS	64.546,41
JUROS, MULTAS E ATUALIZAÇÃO MONETÁRIA DE IMPOSTOS E DÍVIDA ATIVA	10,56
QUOTA PARTE DE FPM	8.515.273,30
QUOTA PARTE DO ITR	443,76
COTA PARTE DO IPVA	241.681,99
COTA PARTE DO ICMS	2.684.469,54
COTA PARTE DO IPI	9.587,19
LEI COMPLEMENTAR Nº 87/96	10.954,64
TOTAL DOS IMPOSTOS E TRANSFERÊNCIAS	12.000.304,38
<b>VALOR A APLICAR (ART. 77, ADCT) - 15% DO TOTAL DOS IMPOSTOS E TRANSFERÊNCIAS</b>	<b>1.800.045,66</b>
<b>Despesas Consideradas como Aplicação em Manutenção e Desenvolvimento do Ensino</b>	<b>Valor R\$</b>
(+) GASTOS COM SAÚDE - DESPESA EMPENHADA (FUNÇÃO 10)	5.211.698,31
(+) RESTOS A PAGAR INSCRITO EM EXERCÍCIOS ANTERIORES E LIQUIDADOS NO ATUAL EXERCÍCIO	213.637,64
(-) RESTOS A PAGAR NÃO PROCESSADOS INSCRITO NO EXERCÍCIO RELATIVO A SAÚDE	1.549.273,76
(-) INATIVOS E PENSIONISTA	0,00
(-) SERVIÇO DE LIMPEZA E TRATAMENTO DE RESÍDUOS SÓLIDOS	0,00
(-) ASSISTÊNCIA MÉDICA E ODONTOLÓGICA A SERVIDORES	0,00
(-) SANEAMENTO BÁSICO (EXCETO PARA CONTROLE DE VETORES)	0,00
(-) DESPESAS REALIZADA COM RECURSOS DE TRANSFERÊNCIAS VOLUNTÁRIAS E OPERAÇÕES DE CRÉDITOS	0,00
<b>VALOR APLICADO</b>	<b>3.876.062,19</b>
<b>PERCENTUAL APLICADO</b>	<b>32,30%</b>
<b>SUPERAFIT</b>	<b>2.076.016,53</b>

  
ANTÔNIO RUFINO MARTINS  
PREFEITO DE CARIRE

  
PAULO ROBERTO DE CARVALHO  
Contador  
CRC/CE 008415/O-6