



ESTADO DO CEARÁ
PREFEITURA MUNICIPAL DE CARIRE

EDITAL - Divulgação do Relatório Resumido da Execução Orçamentária - RREO

O Prefeito Municipal de CARIRE, _____, no uso de suas atribuições legais e de acordo com o estabelecido no art. 52 da LRF, torna público que se encontram publicados o RREO do JANEIRO A JUNHO 2016/3º BIMESTRE MAIO-JUNHO _____, no "site" www.CARIRE.ce.gov.br, bem como afixados em espaço público (mural), local de ampla visibilidade nos Poderes Executivo e Legislativo desde a data de este edital.

CARIRE-CE, 30 de Julho de 2016



ANTONIO RUFINO MARTINS
PREFEITO DO MUNICÍPIO



ESTADO DO CEARÁ
PREFEITURA MUNICIPAL DE CARIRE
RELATÓRIO RESUMIDO DA EXECUÇÃO ORÇAMENTÁRIA
BALANÇO ORÇAMENTÁRIO
ORÇAMENTO FISCAL E DA SEGURIDADE FISCAL
JANEIRO A JUNHO 2016/3º BIMESTRE MAIO-JUNHO

RREO – Anexo I (LRF, Art. 52, inciso I, alíneas a e b do inciso II e §1º)

R\$ 1,00

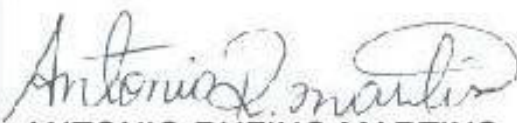
RECEITAS	PREVISÃO INICIAL	PREVISÃO ATUALIZADA (a)	RECEITAS REALIZADAS				SALDO A REALIZAR (a-c)
			No Bimestre (b)	% (b/a)	Até o Bimestre (c)	% (c/a)	
RECEITAS CORRENTES	46.277.911,00	46.277.911,00	7.141.592,83	15,43	20.423.918,24	44,13	25.853.992,76
RECEITA TRIBUTARIA	885.628,00	885.628,00	95.523,19	10,79	270.274,58	30,52	615.353,42
IMPOSTOS	850.599,00	850.599,00	87.681,45	10,31	251.974,83	29,62	598.624,17
IMPOSTO SOBRE O PATRIMONIO E A RENDA	16.707,00	16.707,00	32.578,38	195,00	66.136,55	395,86	-49.429,55
IMPOSTO S/ A RENDA E PROV DE QUALQUER NATUREZA	121.230,00	121.230,00	23.888,68	19,71	42.258,60	34,86	78.971,40
IMPOSTO SOBRE A PRODUCAO E A CIRCULACAO	689.462,00	689.462,00	55.103,07	7,99	185.838,28	26,95	503.623,72
TAXAS	35.029,00	35.029,00	7.841,74	22,39	18.299,75	52,24	16.729,25
TAXAS PELO EXERCICIO DO PODER DE POLICIA	1.517,00	1.517,00	7.841,74	516,92	18.299,75	1206,31	-16.782,75
TAXAS PELA PRESTACAO DE SERVICOS	1.070,00	1.070,00	0,00	0,00	0,00	0,00	1.070,00
RECEITAS DE CONTRIBUIÇÕES	360.801,00	360.801,00	45.876,50	12,72	132.407,78	36,70	228.393,22
CONTRIB DE INTERV NO DOMIINIO ECONOMICO	360.801,00	360.801,00	45.876,50	12,72	132.407,78	36,70	228.393,22
RECEITA PATRIMONIAL	340.155,00	340.155,00	50.268,39	14,78	142.938,73	42,02	197.216,27
RECEITAS IMOBILIARIAS	9.563,00	9.563,00	0,00	0,00	0,00	0,00	9.563,00
OUTRAS RECEITAS IMOBILIÁRIOS	1.649,00	1.649,00	0,00	0,00	0,00	0,00	1.649,00
RECEITAS DE VALORES MOBILIARIOS	328.325,00	328.325,00	50.268,39	15,31	142.938,73	43,54	185.386,27
REMUNERACAO DE DEPOSITOS BANCARIOS	65.569,00	65.569,00	50.268,39	76,66	142.938,73	218,00	-77.369,73
REMUNERACAO DE DEPOSITOS BANCARIOS	207.998,00	207.998,00	39.480,25	18,98	113.036,94	54,35	94.961,06
REMUNERACAO DE DEPOSITOS BANCARIOS SAUDE	6.503,00	6.503,00	0,00	0,00	0,00	0,00	6.503,00
OUTRAS RECEITAS PATRIMONIAIS	2.267,00	2.267,00	0,00	0,00	0,00	0,00	2.267,00
RECEITA DE SERVICOS	35.675,00	35.675,00	0,00	0,00	0,00	0,00	35.675,00
SERVIÇOS ADMINISTRATIVOS	3.174,00	3.174,00	0,00	0,00	0,00	0,00	3.174,00
TRANSFERENCIAS CORRENTES	44.391.439,00	44.391.439,00	6.914.956,25	15,58	19.795.414,72	44,59	24.596.024,28
TRANSFERENCIAS INTERGOVERNAMENTAIS	40.732.602,00	40.732.602,00	6.914.956,25	16,98	19.641.179,72	48,22	21.091.422,28
TRANSFERENCIAS DA UNIAO	1.302.849,00	1.302.849,00	3.808.469,20	292,32	10.547.319,61	809,56	-9.244.470,61
PARTICIPACAO NA RECEITA DA UNIAO	15.904.216,00	15.904.216,00	2.804.361,95	17,63	7.807.797,79	49,09	8.096.418,21
TRANSF DA COMPENS. FINAC. P/EXPLORAÇÃO DE REC. NAT	203.726,00	203.726,00	24.472,84	12,01	88.726,30	43,55	114.999,70
TRANSF DE RECUSSOS- SUS-REPASSE FUNDO A FUNDO	3.414.091,00	3.414.091,00	627.324,60	18,37	1.871.451,59	54,82	1.542.639,41
TRANFERENCIA DE RECURSOS DO FNAS	881.065,00	881.065,00	108.624,34	12,33	194.987,39	22,13	686.077,61
TRANSFERENCIAS DE RECURSO FUND NAC.-EDUC. FNDE	961.760,00	961.760,00	240.763,77	25,03	571.242,92	59,40	390.517,08
TRANSFERENCIAS DOS ESTADOS	52.525,00	52.525,00	947.648,25	1804,19	2.922.647,41	5564,30	-2.870.122,41
PARTICIPACAO NA RECEITA DOS ESTADOS	6.555.940,00	6.555.940,00	929.648,25	14,18	2.904.647,41	44,31	3.651.292,59
TRANSF/REC/ESTADO/FUNDO A FUNDO - FMAS	36.000,00	36.000,00	18.000,00	50,00	18.000,00	50,00	18.000,00
CONS. CONSORCIO PUBLICO DE SAUDE DA MICRO REGIAO	204.508,00	204.508,00	0,00	0,00	0,00	0,00	204.508,00
TRANSFERENCIAS MULTIGOVERNAMENTAIS	3.865.683,00	3.865.683,00	2.158.838,80	55,85	6.171.212,70	159,64	-2.305.529,70
TRANSFERENCIAS DE CONVENIOS	3.658.837,00	3.658.837,00	0,00	0,00	154.235,00	4,22	3.504.602,00
TRANSF DE CONVENIOS DA UNIAO E SUAS ENTIDADES	2.191.360,00	2.191.360,00	0,00	0,00	0,00	0,00	2.191.360,00
TRANSF DE CONV DOS ESTADOS DF E SUAS ENTIDADES	372.488,00	372.488,00	0,00	0,00	154.235,00	41,41	218.253,00
OUTRAS RECEITAS CORRENTES	264.213,00	264.213,00	34.968,50	13,23	82.882,43	31,37	181.330,57



ESTADO DO CEARÁ
PREFEITURA MUNICIPAL DE CARIRE
RELATÓRIO RESUMIDO DA EXECUÇÃO ORÇAMENTÁRIA
BALANÇO ORÇAMENTÁRIO
ORÇAMENTO FISCAL E DA SEGURIDADE FISCAL
JANEIRO A JUNHO 2016/3º BIMESTRE MAIO-JUNHO

RREO – Anexo I (LRF, Art. 52, inciso I, alíneas a e b do inciso II e §1º)

	R\$ 1,00						
MULTAS E JUROS DE MORA	38.953,00	38.953,00	0,00	0,00	0,00	0,00	38.953,00
MULTAS E JUROS DE MORA DE TRIBUTOS	749,00	749,00	0,00	0,00	0,00	0,00	749,00
MULTA E JUROS DE MORA DA DIV ATIVA TRIBUTOS	535,00	535,00	0,00	0,00	0,00	0,00	535,00
MULTAS E JUROS DE MORA DE OUTRAS RECEITAS	5.146,00	5.146,00	0,00	0,00	0,00	0,00	5.146,00
MULTAS E JUROS DE MORA DE OUTRAS RECEITAS	5.146,00	5.146,00	0,00	0,00	0,00	0,00	5.146,00
MULTAS DE OUTRAS ORIGENS	3.859,00	3.859,00	0,00	0,00	0,00	0,00	3.859,00
INDENIZACOES E RESTITUICOES	172.434,00	172.434,00	6.374,84	3,70	44.137,47	25,60	128.296,53
INDENIZACOES	2.573,00	2.573,00	0,00	0,00	0,00	0,00	2.573,00
RESTITUICOES	168.575,00	168.575,00	6.374,84	3,78	44.137,47	26,18	124.437,53
RECEITA DA DIVIDA ATIVA	52.383,00	52.383,00	28.593,66	54,59	38.744,96	73,96	13.638,04
RECEITA DA DIVIDA ATIVA TRIBUTARIA	642,00	642,00	28.593,66	4453,84	38.744,96	6035,04	-38.102,96
RECEITA DA DIVIDA ATIVA NAO-TRIBUTARIA	8.687,00	8.687,00	0,00	0,00	0,00	0,00	8.687,00
DIVERSAS RECEITAS	443,00	443,00	0,00	0,00	0,00	0,00	443,00
RECEITAS DE CAPITAL	17.477.747,00	17.477.747,00	954.519,86	5,46	2.244.529,76	12,84	15.233.217,24
ALIENACAO DE BENS	64.906,00	64.906,00	0,00	0,00	0,00	0,00	64.906,00
ALIENACAO DE BENS MOVEIS	64.906,00	64.906,00	0,00	0,00	0,00	0,00	64.906,00
ALIENAÇÃO DE OUTROS BENS MÓVEIS	57.703,00	57.703,00	0,00	0,00	0,00	0,00	57.703,00
TRANSFERENCIAS DE CAPITAL	17.412.841,00	17.412.841,00	954.519,86	5,48	2.244.529,76	12,89	15.168.311,24
TRANSFERENCIAS INTERGOVERNAMENTAIS	8.448.832,00	8.448.832,00	0,00	0,00	0,00	0,00	8.448.832,00
TRANSFERENCIAS DA UNIAO	3.214.742,00	3.214.742,00	0,00	0,00	0,00	0,00	3.214.742,00
TRANSFERENCIAS DOS ESTADOS	1.716.663,00	1.716.663,00	0,00	0,00	0,00	0,00	1.716.663,00
TRANSFERENCIAS DE CONVENIOS	8.964.009,00	8.964.009,00	954.519,86	10,65	2.244.529,76	25,04	6.719.479,24
TRANSF DE CONVENIO DA UNIAO E SUA ENTIDADES	931.957,00	931.957,00	607.535,07	65,19	1.897.544,97	203,61	-965.587,97
TRANSF/CONVENIO/ESTADOS DF E SUAS ENTIDADES	1.144.405,00	1.144.405,00	346.984,79	30,32	346.984,79	30,32	797.420,21
DED. DE RECEITA P/ FORM. DO FUNDEB	-4.495.543,00	-4.495.543,00	-747.386,31	16,63	-2.140.175,39	47,61	-2.355.367,61
DED. DE RECEITA P/ FORM. DO FUNDEB	-4.495.543,00	-4.495.543,00	-747.386,31	16,63	-2.140.175,39	47,61	-2.355.367,61
DED. DE RECEITA P/ FORM. DO FUNDEB	-4.495.543,00	-4.495.543,00	-747.386,31	16,63	-2.140.175,39	47,61	-2.355.367,61
DED. DE RECEITA P/ FORM. DO FUNDEB	-3.598,00	-3.598,00	-561.456,64	15604,69	-1.563.312,34	43449,48	1.559.714,34
DED. DE RECEITA P/ FORM. DO FUNDEB	-3.180.843,00	-3.180.843,00	-560.872,30	17,63	-1.561.559,32	49,09	-1.619.283,68
DED. DE RECEITA P/ FORM. DO FUNDEB	-6.434,00	-6.434,00	-185.929,67	2889,80	-576.863,05	8965,85	570.429,05
DED. DE RECEITA P/ FORM. DO FUNDEB	-1.311.102,00	-1.311.102,00	-185.929,67	14,18	-576.863,05	44,00	-734.238,95
SUBTOTAL DAS RECEITAS (I)	59.260.115,00	59.260.115,00	7.348.726,38	12,40	20.528.272,61	34,64	38.731.842,39
DÉFICIT(II)	—	—	—	—	—	—	—
TOTAL (III) = (I + II)	59.260.115,00	59.260.115,00	7.348.726,38	12,40	20.528.272,61	34,64	38.731.842,39


ANTONIO RUFINO MARTINS
PREFEITO DO MUNICIPIO


PAULO ROBERTO DE CARVALHO
Contador

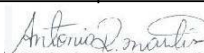



ESTADO DO CEARÁ
PREFEITURA MUNICIPAL DE CARIRE
RELATÓRIO RESUMIDO DA EXECUÇÃO ORÇAMENTÁRIA
BALANÇO ORÇAMENTÁRIO
ORÇAMENTO FISCAL E DA SEGURIDADE FISCAL
JANEIRO A JUNHO 2016/3º BIMESTRE MAIO-JUNHO

RREO – Anexo I (LRF, Art. 52, inciso I, alíneas a e b do inciso II e §1º)

R\$ 1,00

DESPESAS	DOTAÇÃO INICIAL (d)	CRÉDITOS ADICIONAIS (e)	DOTAÇÃO ATUALIZADA (f=d+e)	DESPESAS EMPENHADAS		DESPESAS LIQUIDADAS			SALDO A LIQUIDAR (f-j)
				No Bimestre (g)	Até o Bimestre (h)	No Bimestre (i)	Até o Bimestre (j)	% (j/f)	
DESPESAS CORRENTES	45.099.663,45	643.327,77	45.742.991,22	5.278.368,49	27.798.105,87	5.988.532,92	15.242.160,19	0,00	45.742.991,22
PESSOAL E ENCARGOS SOCIAIS	27.026.142,00	-620.360,00	26.405.782,00	1.502.590,00	17.438.328,87	4.123.095,62	10.989.702,17	0,00	26.405.782,00
APLICACOES DIRETAS	27.026.142,00	-620.360,00	26.405.782,00	1.502.590,00	17.438.328,87	4.123.095,62	10.989.702,17	0,00	26.405.782,00
JUROS E ENCARGOS DA DIVIDA	3.000,00	0,00	3.000,00	0,00	0,00	0,00	0,00	0,00	3.000,00
APLICACOES DIRETAS	3.000,00	0,00	3.000,00	0,00	0,00	0,00	0,00	0,00	3.000,00
OUTRAS DESPESAS CORRENTES	18.070.521,45	1.263.687,77	19.334.209,22	3.775.778,49	10.359.777,00	1.865.437,30	4.252.458,02	0,00	19.334.209,22
OBRIGAÇÕES TRIBUT. E CONTRIBUTIVAS	31.989,00	20.000,00	51.989,00	20.000,00	51.980,00	8.713,92	22.538,00	0,00	51.989,00
OBRIGAÇÕES TRIBUT. E CONTRIBUTIVAS	31.989,00	20.000,00	51.989,00	20.000,00	51.980,00	8.713,92	22.538,00	0,00	51.989,00
MATERIAL DE CONSUMO	176.884,00	0,00	176.884,00	0,00	0,00	0,00	0,00	0,00	176.884,00
TRANSF INST PRIV S/FINS LUCRATIVOS	392.281,00	-144.980,00	247.301,00	0,00	0,00	0,00	0,00	0,00	247.301,00
CONSORCIOS PÚBLICOS	252.796,00	-139.990,00	112.806,00	0,00	0,00	0,00	0,00	0,00	112.806,00
APLICACOES DIRETAS	17.191.571,45	1.528.657,77	18.720.229,22	3.755.778,49	10.307.797,00	1.856.723,38	4.229.920,02	0,00	18.720.229,22
MATERIAL DE CONSUMO	2.382.677,45	3.021.750,00	5.404.427,45	2.692.156,92	4.468.285,91	416.639,23	837.692,77	0,00	5.404.427,45
OUTROS SERV TERCEIROS - P. FISICA	1.513.321,00	-127.990,00	1.385.331,00	35.629,00	528.609,00	95.171,00	256.889,00	0,00	1.385.331,00
OUTROS SERV TERCEIROS - P. JURIDICA	9.951.019,00	-1.118.422,23	8.832.596,77	879.553,26	4.945.039,28	1.182.569,84	2.815.464,78	0,00	8.832.596,77
OUTROS AUX. FINANCEIROS A P. FISICA	205.011,00	-14.990,00	190.021,00	10.970,19	23.900,19	10.970,19	23.900,19	0,00	190.021,00
DESPESAS DE CAPITAL	13.929.062,00	-643.327,77	13.285.734,23	3.490.848,41	4.652.210,15	223.009,83	1.071.880,57	0,00	13.285.734,23
INVESTIMENTOS	13.007.102,00	-447.177,77	12.559.924,23	3.490.848,41	4.072.610,15	77.132,31	651.854,05	0,00	12.559.924,23
APLICACOES DIRETAS	13.007.102,00	-447.177,77	12.559.924,23	3.490.848,41	4.072.610,15	77.132,31	651.854,05	0,00	12.559.924,23
OBRAS E INSTALACOES	9.952.942,00	-72.177,77	9.880.764,23	3.352.928,16	3.775.697,90	64.274,31	487.044,05	0,00	9.880.764,23
EQUIPAMENTOS E MATERIAL PERMANENTE	3.030.095,00	-375.000,00	2.655.095,00	137.920,25	296.912,25	12.858,00	164.810,00	0,00	2.655.095,00
INVERSOES FINANCEIRAS	89.617,00	-65.150,00	24.467,00	0,00	0,00	0,00	0,00	0,00	24.467,00
CONCESSAO DE AUXILIOS FINANCEIROS	70.000,00	-65.000,00	5.000,00	0,00	0,00	0,00	0,00	0,00	5.000,00
APLICACOES DIRETAS	19.617,00	-150,00	19.467,00	0,00	0,00	0,00	0,00	0,00	19.467,00
AQUISICAO DE IMOVEIS	19.617,00	-150,00	19.467,00	0,00	0,00	0,00	0,00	0,00	19.467,00
AMORTIZACAO DA DIVIDA	832.343,00	-131.000,00	701.343,00	0,00	579.600,00	145.877,52	420.026,52	0,00	701.343,00
APLICACOES DIRETAS	832.343,00	-131.000,00	701.343,00	0,00	579.600,00	145.877,52	420.026,52	0,00	701.343,00
PRINCIPAL DIV. CONTRATUAL RESGATADO	832.343,00	-131.000,00	701.343,00	0,00	579.600,00	145.877,52	420.026,52	0,00	701.343,00
RESERVA DE CONTINGENCIA	231.389,55	0,00	231.389,55	0,00	0,00	0,00	0,00	0,00	231.389,55
RESERVA DE CONTINGENCIA	231.389,55	0,00	231.389,55	0,00	0,00	0,00	0,00	0,00	231.389,55
RESERVA DE CONTINGENCIA	231.389,55	0,00	231.389,55	0,00	0,00	0,00	0,00	0,00	231.389,55
SUBTOTAL DAS DESPESAS (IV)	59.260.115,00	-0,00	59.260.115,00	8.769.216,90	32.450.316,02	6.211.542,75	16.314.040,76	27,53	42.946.074,24
SUPERÁVIT(V)	—	—	—	—	—	—	4.214.231,85	—	—
TOTAL (VI) = (IV + V)	59.260.115,00	-0,00	59.260.115,00	8.769.216,90	32.450.316,02	6.211.542,75	20.528.272,61	34,64	38.731.842,39


 ANTONIO RUFINO MARTINS
 PREFEITO DO MUNICIPIO


 PAULO ROBERTO DE CARVALHO
 Contador




ESTADO DO CEARÁ
PREFEITURA MUNICIPAL DE CARIRE
RELATÓRIO RESUMIDO DA EXECUÇÃO ORÇAMENTÁRIA
DEMONSTRATIVO DA EXECUÇÃO DAS DESPESAS POR FUNÇÃO/SUBFUNÇÃO
ORÇAMENTO FISCAL E DA SEGURIDADE FISCAL
JANEIRO A JUNHO 2016/3º BIMESTRE MAIO-JUNHO

RREO – Anexo II (LRF, Art. 52, inciso II, alínea “c”)

R\$ 1,00

FUNÇÃO / SUBFUNÇÃO	DOTAÇÃO INICIAL	DOTAÇÃO ATUALIZADA (a)	DESPESAS EMPENHADAS		DESPESAS LIQUIDADAS				SALDO A LIQUIDAR (a-e)
			No Bimestre (b)	Até o Bimestre (c)	No Bimestre (d)	Até o Bimestre (e)	% (e/total)	% (e/a)	
SANEAMENTO BÁSICO RURAL	1.412.447,00	800.057,00	0,00	0,00	0,00	0,00	0,00	0,00	800.057,00
SANEAMENTO BÁSICO URBANO	360.000,00	96.875,00	0,00	0,00	0,00	0,00	0,00	0,00	96.875,00
ABASTECIMENTO	120.215,00	100.000,00	0,00	0,00	0,00	0,00	0,00	0,00	100.000,00
GESTAO AMBIENTAL	299.512,00	299.512,00	130.245,66	222.058,94	22.562,42	47.707,94	0,77	15,93	251.804,06
ADMINISTRAÇÃO GERAL	161.096,00	291.836,00	130.245,66	214.468,94	21.182,42	43.567,94	0,70	14,93	248.268,06
PRESERVAÇÃO E CONSERVAÇÃO AMBIENTAL	138.416,00	7.676,00	0,00	7.590,00	1.380,00	4.140,00	0,07	53,93	3.536,00
AGRICULTURA	2.384.937,00	1.741.599,23	113.389,51	733.785,59	160.093,78	586.593,42	9,44	33,68	1.155.005,81
ADMINISTRAÇÃO GERAL	329.435,00	384.435,00	39.115,20	312.614,52	66.065,47	175.299,35	2,82	45,60	209.135,65
PROMOÇÃO DA PRODUÇÃO VEGETAL	221.653,00	200.183,00	10.000,00	89.262,00	29.754,00	79.385,00	1,28	39,66	120.798,00
PROMOÇÃO DA PRODUÇÃO ANIMAL	13.571,00	41,00	0,00	0,00	0,00	0,00	0,00	0,00	41,00
ABASTECIMENTO	1.820.278,00	1.156.940,23	64.274,31	331.909,07	64.274,31	331.909,07	5,34	28,69	825.031,16
COMERCIO E SERVICOS	211.900,00	211.900,00	0,00	64.279,00	17.507,32	47.676,09	0,77	22,50	164.223,91
TURISMO	211.900,00	211.900,00	0,00	64.279,00	17.507,32	47.676,09	0,77	22,50	164.223,91
ENERGIA	338.337,00	238.337,00	0,00	0,00	0,00	0,00	0,00	0,00	238.337,00
ENERGIA ELÉTRICA	338.337,00	238.337,00	0,00	0,00	0,00	0,00	0,00	0,00	238.337,00
TRANSPORTE	2.725.557,00	2.404.157,00	0,00	103.679,00	25.845,60	75.278,78	1,21	3,13	2.328.878,22
TRANSPORTE RODOVIÁRIO	2.725.557,00	2.404.157,00	0,00	103.679,00	25.845,60	75.278,78	1,21	3,13	2.328.878,22
DESPORTO E LAZER	316.850,00	136.870,00	22.080,00	25.880,00	22.080,00	25.880,00	0,42	18,91	110.990,00
DESPORTO COMUNITÁRIO	136.850,00	136.850,00	22.080,00	25.880,00	22.080,00	25.880,00	0,42	18,91	110.970,00
LAZER	180.000,00	20,00	0,00	0,00	0,00	0,00	0,00	0,00	20,00
RESERVA DE CONTINGENCIA	231.389,55	231.389,55	0,00	0,00	0,00	0,00	0,00	0,00	231.389,55
RESERVA DE CONTIGÊNCIA	231.389,55	231.389,55	0,00	0,00	0,00	0,00	0,00	0,00	231.389,55
TOTAL	59.260.115,00	59.260.115,00	8.769.216,90	32.450.316,02	6.211.542,75	16.314.040,76	262,64	27,53	42.946.074,24

FONTE:


ANTONIO RUFINO MARTINS
PREFEITO DO MUNICIPIO


PAULO ROBERTO DE CARVALHO
Contador



ESTADO DO CEARÁ
PREFEITURA MUNICIPAL DE CARIRE
RELATÓRIO RESUMIDO DA EXECUÇÃO ORÇAMENTÁRIA
DEMONSTRATIVO DA RECEITA CORRENTE LÍQUIDA
ORÇAMENTO FISCAL E DA SEGURIDADE FISCAL
JULHO/2015 A JUNHO/2016

RREO – Anexo III (LRF, Art. 53, inciso I)

R\$ 1,00

ESPECIFICAÇÃO	EVOLUÇÃO DA RECEITA REALIZADA NOS ÚLTIMOS 12 MESES												TOTAL (ÚLTIMOS 12 MESES)	PREVISÃO ATUALIZADA 2016
	JUL/15	AGO/15	SET/15	OUT/15	NOV/15	DEZ/15	JAN/16	FEV/16	MAR/16	ABR/16	MAI/16	JUN/16		
RECEITAS CORRENTES (I)	3.458.998,55	3.723.685,94	2.959.090,64	3.558.166,50	4.011.481,07	5.127.960,09	3.604.146,87	3.298.630,78	3.148.723,27	3.230.824,49	3.742.835,16	3.398.757,67	43.263.301,03	46.277.911,00
Receita Tributária	72.722,57	45.978,10	31.796,79	44.527,25	162.501,10	495.978,18	32.661,89	35.336,64	77.785,52	28.967,34	60.064,28	35.458,91	1.123.778,57	885.628,00
IPTU	0,00	0,00	0,00	2.183,13	83.085,09	15.029,26	6.454,89	114,92	0,00	0,00	0,00	0,00	106.867,29	23.200,00
IRRF	2.295,43	788,37	701,15	2.983,05	36.015,25	396.433,08	2.492,40	3.972,15	9.764,83	2.140,54	22.764,17	1.124,51	481.474,93	121.230,00
ISS	65.754,40	32.258,77	20.822,20	37.367,60	40.802,56	75.164,09	18.276,72	23.659,12	66.284,94	22.514,43	29.401,39	25.701,68	458.007,90	689.462,00
ITBI	3.355,99	5.019,06	1.838,59	1.070,00	1.845,20	8.455,00	3.490,26	2.348,18	500,00	2.280,00	4.345,00	4.344,70	38.891,98	16.707,00
Outras Receitas tributárias	1.316,75	7.911,90	8.434,85	923,47	753,00	896,75	1.947,62	5.242,27	1.235,75	2.032,37	3.553,72	4.288,02	38.536,47	35.029,00
Contribuições de Melhorias	0,00	0,00	0,00	0,00	0,00	0,00	0,00	0,00	0,00	0,00	0,00	0,00	0,00	0,00
Receita de Contribuições	43.656,09	47.603,48	43.305,83	46.644,72	48.326,97	48.980,69	0,00	0,00	43.265,64	43.265,64	45.876,50	0,00	410.925,56	360.801,00
Receita Patrimonial	22.694,09	19.513,49	19.263,13	22.096,11	26.871,96	46.469,67	17.311,51	26.530,94	26.404,19	22.423,70	26.514,36	23.754,03	299.847,18	340.155,00
Receita de Serviços	0,00	411,10	0,00	0,00	0,00	0,00	0,00	0,00	0,00	0,00	0,00	0,00	411,10	35.675,00
Transferências Correntes	2.907.645,89	3.700.226,86	2.936.400,31	2.940.706,73	3.018.511,93	4.384.754,17	3.551.570,22	3.234.308,00	2.998.577,11	3.096.003,14	3.609.232,83	3.305.723,42	39.683.660,61	44.391.439,00
Cota-Parte do FPM	1.104.983,94	1.092.448,84	910.781,40	1.036.620,18	1.170.425,55	1.979.112,44	1.277.539,36	1.599.294,57	971.441,29	1.154.835,04	1.535.651,88	1.268.697,22	15.101.831,71	15.902.917,00
Cota-Parte do ICMS	506.465,52	530.895,35	574.446,45	532.379,05	556.345,61	589.366,58	471.217,20	276.632,25	585.785,60	424.302,76	448.653,30	442.685,34	5.939.175,01	6.116.529,00
Cota-Parte do IPVA	8.588,77	10.131,62	4.549,52	4.280,09	3.661,75	2.941,06	52.447,63	63.166,11	47.716,31	27.626,05	24.817,13	11.041,04	260.967,08	406.810,00
Cota-Parte do ITR	160,97	89,45	630,81	1.461,30	130,81	6,70	34,76	32,91	151,77	106,14	6,37	6,48	2.818,47	1.299,00
Transferências da LC 87/1996	1.799,17	1.799,17	1.799,17	1.799,17	1.799,17	1.799,17	1.460,85	1.460,85	1.460,85	1.460,85	1.460,85	1.460,85	19.560,12	17.992,00
Transferências da LC 61/1989	5.515,31	1.802,71	5.012,08	2.936,23	1.604,22	4.724,13	998,16	2.173,20	2.113,93	2.641,35	1.368,59	3.385,03	34.274,94	35.485,00
Transferências do FUNDEB	536.666,88	907.003,25	563.753,40	894.018,67	795.530,64	1.216.360,70	1.300.243,37	896.720,00	954.970,45	860.440,08	1.069.630,50	1.089.208,30	11.084.546,24	3.865.683,00
Outras Transferências Correntes	443.465,33	556.056,47	475.427,48	467.212,04	489.014,18	590.443,39	447.628,89	394.828,11	434.936,91	624.590,87	527.644,21	489.239,16	5.940.487,04	44.391.439,00
Outras Receitas Correntes	7.489,17	9.952,91	28.324,58	4.191,69	755.269,11	151.777,38	2.603,25	2.455,20	2.690,81	40.164,67	1.147,19	33.821,31	1.039.887,27	264.213,00
DEDUÇÕES (II)	290.685,46	327.573,53	298.940,67	315.887,00	347.000,17	388.514,67	360.889,78	388.387,51	321.574,95	321.936,84	402.425,26	344.961,05	4.108.776,89	4.495.543,00
Dedução de Receita para Formação do FUNDEB	290.685,46	327.573,53	298.940,67	315.887,00	347.000,17	388.514,67	360.889,78	388.387,51	321.574,95	321.936,84	402.425,26	344.961,05	4.108.776,89	4.495.543,00
Contrib.Plano Previd. Assis.Social Servidores	0,00	0,00	0,00	0,00	0,00	0,00	0,00	0,00	0,00	0,00	0,00	0,00	0,00	0,00
RECEITA CORRENTE LÍQUIDA (III) = (I - II)	3.168.313,09	3.396.112,41	2.660.149,97	3.242.279,50	3.664.480,90	4.739.445,42	3.243.257,09	2.910.243,27	2.827.148,32	2.908.887,65	3.340.409,90	3.053.796,62	39.154.524,14	41.782.368,00

ANTONIO RUFINO MARTINS
 PREFEITO DO MUNICÍPIO

PAULO ROBERTO DE CARVALHO
 Contador



<ESTADO DO CEARA - PREFEITURA MUNICIPAL DE CARIRÉ>

RELATÓRIO RESUMIDO DA EXECUÇÃO ORÇAMENTÁRIA

DEMONSTRATIVO DAS RECEITAS E DESPESAS PREVIDENCIÁRIAS DO REGIME PRÓPRIO DE PREVIDÊNCIA DOS SERVIDORES

ORÇAMENTO DA SEGURIDADE SOCIAL

<JANEIRO - JUNHO DE 2016 / BIMESTRE MAIO JUNHO>

RREO - Anexo 4 (LRF, Art. 53, inciso II)

R\$ 1,00

RECEITAS	PREVISÃO INICIAL	PREVISÃO ATUALIZADA	RECEITAS REALIZADAS		
			No Bimestre	Até o Bimestre/ <Exercício>	Até o Bimestre/ <Exercício Anterior>
RECEITAS PREVIDENCIÁRIAS - RPPS (EXCETO INTRA-ORÇAMENTÁRIAS) (I)					
RECEITAS CORRENTES					
Receita de Contribuições dos Segurados					
Pessoal Civil					
Ativo					
Inativo					
Pensionista					
Pessoal Militar					
Ativo					
Inativo					
Pensionista					
Outras Receitas de Contribuições					
Receita Patrimonial					
Receitas Imobiliárias					
Receitas de Valores Mobiliários					
Outras Receitas Patrimoniais					
Receita de Serviços					
Outras Receitas Correntes					
Compensação Previdenciária do RGPS para o RPPS					
Demais Receitas Correntes					
RECEITAS DE CAPITAL					
Alienação de Bens, Direitos e Ativos					
Amortização de Empréstimos					
Outras Receitas de Capital					
(-) DEDUÇÕES DA RECEITA					
RECEITAS PREVIDENCIÁRIAS - RPPS (INTRA-ORÇAMENTÁRIAS) (II)					
TOTAL DAS RECEITAS PREVIDENCIÁRIAS RPPS - (III) = (I + II)					

SEM MOVIMENTO

DESPESAS	DOTAÇÃO INICIAL	DOTAÇÃO ATUALIZADA	DESPESAS LIQUIDADAS		
			No Bimestre	Até o Bimestre/ <Exercício>	Até o Bimestre/ <Exercício Anterior>
DESPESAS PREVIDENCIÁRIAS - RPPS (EXCETO INTRA-ORÇAMENTÁRIAS) (IV)					
ADMINISTRAÇÃO					
Despesas Correntes					
Despesas de Capital					
PREVIDÊNCIA					
Pessoal Civil					
Aposentadorias					
Pensões					
Outros Benefícios Previdenciários					
Pessoal Militar					
Reformas					
Pensões					
Outros Benefícios Previdenciários					
Outras Despesas Previdenciárias					
Compensação Previdenciária do RPPS para o RGPS					
Demais Despesas Previdenciárias					
DESPESAS PREVIDENCIÁRIAS - RPPS (INTRA-ORÇAMENTÁRIAS) (V)					
TOTAL DAS DESPESAS PREVIDENCIÁRIAS RPPS (VI) = (IV + V)					

SEM MOVIMENTO

RESULTADO PREVIDENCIÁRIO (VII) = (III - VI)

APORTES DE RECURSOS PARA O REGIME PRÓPRIO DE PREVIDÊNCIA DO SERVIDOR	PREVISÃO INICIAL	PREVISÃO ATUALIZADA	RECEITAS REALIZADAS		
			No Bimestre	Até o Bimestre/ <Exercício>	Até o Bimestre/ <Exercício Anterior>
TOTAL DOS APORTES PARA O RPPS					
Plano Financeiro					
Recursos para Cobertura de Insuficiências Financeiras					
Recursos para Formação de Reserva					
Outros Aportes para o RPPS					
Plano Previdenciário					
Recursos para Cobertura de Déficit Financeiro					
Recursos para Cobertura de Déficit Atuarial					
Outros Aportes para o RPPS					

SEM MOVIMENTO

ANTONIO RUFINO MARTINS
PREFEITO DO MUNICIPIO

PAULO ROBERTO DE CARVALHO
Contador


RESERVA ORÇAMENTÁRIA DO RPPS	PREVISÃO ORÇAMENTÁRIA
VALOR	

BENS E DIREITOS DO RPPS	<MÊS ANTERIOR>	PERÍODO DE REFERÊNCIA	
		<Exercício>	<Exercício Anterior>
CAIXA BANCOS CONTA MOVIMENTO INVESTIMENTOS OUTROS BENS E DIREITOS	SEM MOVIMENTO		

RECEITAS INTRA-ORÇAMENTÁRIAS - RPPS	PREVISÃO INICIAL	PREVISÃO ATUALIZADA	RECEITAS REALIZADAS		
			No Bimestre	Até o Bimestre/ <Exercício>	Até o Bimestre/ <Exercício Anterior>
RECEITAS CORRENTES (VIII) Receita de Contribuições Patronal Pessoal Civil Ativo Inativo Pensionista Pessoal Militar Ativo Inativo Militar Para Cobertura de Déficit Atuarial Em Regime de Débitos e Parcelamentos Receita Patrimonial Receita de Serviços Outras Receitas Correntes RECEITAS DE CAPITAL (IX) Alienação de Bens Amortização de Empréstimos Outras Receitas de Capital DEDUÇÕES DA RECEITA (X) TOTAL DAS RECEITAS PREVIDENCIÁRIAS INTRA-ORÇAMENTÁRIAS (XI) = (VIII + IX - X)					

DESPESAS INTRA-ORÇAMENTÁRIAS - RPPS	DOTAÇÃO INICIAL	DOTAÇÃO ATUALIZADA	DESPESAS LIQUIDADAS		
			No Bimestre	Até o Bimestre/ <Exercício>	Até o Bimestre/ <Exercício Anterior>
ADMINISTRAÇÃO (XII) Despesas Correntes Despesas de Capital TOTAL DAS DESPESAS PREVIDENCIÁRIAS INTRA-ORÇAMENTÁRIAS (XIII) = (XII)					

FONTE: BALANCETES 29/07/2016 AS 13:00 HRS


ANTONIO RUFINO MARTINS
 PREFEITO DO MUNICÍPIO


PAULO ROBERTO DE CARVALHO
 Contador

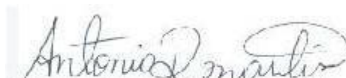


ESTADO DO CEARÁ
PREFEITURA MUNICIPAL DE CARIRE
RELATÓRIO RESUMIDO DA EXECUÇÃO ORÇAMENTÁRIA
DEMONSTRATIVO DAS RECEITAS DE OPERAÇÕES DE CRÉDITOS E DESPESA DE CAPITAL
ORÇAMENTO FISCAL E DA SEGURIDADE SOCIAL
JANEIRO A JUNHO 2016/BIMESTRE MAIO-JUNHO

LRF – art. 53, paragrafo 1º, inciso I, Anexo IX

R\$ 1,00

RECEITAS	PREVISÃO ATUALIZADA (a)	RECEITAS REALIZADAS		
		No Bimestre	Até o Bimestre (b)	SALDO A REALIZAR (a - b)
RECEITAS DE OPERAÇÕES DE CRÉDITO (I)				
DESPESAS	PREVISÃO ATUALIZADA (a)	DESPESAS LIQUIDADAS		
		No Bimestre	Até o bimestre (b)	SALDO A REALIZAR (a - b)
DESPESAS DE CAPITAL (-) Incentivos Fiscais e Contribuintes (-) Incentivos Fiscais a Contribuinte por Instituições Financeiras	13.285.734,23	223.009,83	1.071.880,57	12.213.853,66
DESPESA DE CAPITAL LÍQUIDA (II)	13.285.734,23	223.009,83	1.071.880,57	12.213.853,66
DIFERENÇA (I-II)	-13.285.734,23	-223.009,83	-1.071.880,57	-12.213.853,66


ANTONIO RUFINO MARTINS
PREFEITO DO MUNICÍPIO


PAULO ROBERTO DE CARVALHO
Contador



ESTADO DO CEARÁ
PREFEITURA MUNICIPAL DE CARIRE
RELATÓRIO RESUMIDO DA EXECUÇÃO ORÇAMENTÁRIA
DEMONSTRATIVO DO RESULTADO NOMINAL
ORÇAMENTO FISCAL E DA SEGURIDADE SOCIAL
JANEIRO A JUNHO 2016/3º BIMESTRE MAIO-JUNHO

RRREO – ANEXO V (LRF, art. 53, inciso III)

R\$ 1,00

ESPECIFICAÇÃO	Em 31/Dez/15 (a)	SALDO DO EXERCÍCIO DE 2016	
		Em Abr/2016 (b)	Até Jun/2016 (c)
DÍVIDA CONSOLIDADA - DC (I)	729.369,84	455.220,84	309.343,32
DEDUÇÕES (II)	940.124,70	1.489.297,72	1.771.518,45
Ativo Disponível	3.400.333,42	3.713.009,86	4.191.611,33
Haveres Financeiros			
(-) Restos a Pagar Processados	2.460.208,72	2.223.712,14	2.420.092,88
DÍVIDA CONSOLIDADA LÍQUIDA (DCL) (III) = (I-II)	-210.754,86	-1.034.076,88	-1.462.175,13
RECEITAS DE PRIVATIZAÇÕES (IV)			
PASSIVO RECONHECIDOS (V)			
DÍVIDA FISCAL LÍQUIDA (III + IV - V)	-210.754,86	-1.034.076,88	-1.462.175,13

ESPECIFICAÇÃO	PERÍODO DE REFERÊNCIA	
	NO BIMESTRE (c-b)	ATÉ O BIMESTRE (c-a)
RESULTADO NOMINAL	-428.098,25	-1.251.420,27

RSM1901027PDF


ANTONIO RUFINO MARTINS
PREFEITO DO MUNICÍPIO


PAULO ROBERTO DE CARVALHO
Contador



ESTADO DO CEARÁ
PREFEITURA MUNICIPAL DE CARIRE
RELATÓRIO RESUMIDO DA EXECUÇÃO ORÇAMENTÁRIA
DEMONSTRATIVO DO RESULTADO PRIMÁRIO
ORÇAMENTO FISCAL E DA SEGURIDADE FISCAL
JANEIRO A JUNHO 2016/3º BIMESTRE MAIO-JUNHO

RREO – Anexo VI (LRF, Art. 53, inciso III)

RECEITAS PRIMÁRIAS	PREVISÃO ATUALIZADA	RECEITAS REALIZADAS		
		No Bimestre	Até o Bimestre/ 2016	Até o Bimestre/ 2015
RECEITAS CORRENTES	46.277.911,00	7.141.592,83	20.423.918,24	
RECEITA TRIBUTARIA	885.628,00	95.523,19	270.274,58	
IMPOSTOS	850.599,00	87.681,45	251.974,83	
IMPOSTO SOBRE O PATRIMONIO E A RENDA	16.707,00	32.578,38	66.136,55	
IMPOSTO SOBRE A PRODUCAO E A CIRCULACAO	689.462,00	55.103,07	185.838,28	
TAXAS	35.029,00	7.841,74	18.299,75	
TAXAS PELO EXERCICIO DO PODER DE POLICIA	1.517,00	7.841,74	18.299,75	
TAXAS PELA PRESTACAO DE SERVICOS	1.070,00			
RECEITAS DE CONTRIBUIÇÕES	360.801,00	45.876,50	132.407,78	
CONTRIB DE INTERV NO DOMIINIO ECONOMICO	360.801,00	45.876,50	132.407,78	
RECEITA PATRIMONIAL	340.155,00	50.268,39	142.938,73	
RECEITAS IMOBILIARIAS	9.563,00			
OUTRAS RECEITAS IMOBILIÁRIOS	1.649,00			
RECEITAS DE VALORES MOBILIARIOS	328.325,00	50.268,39	142.938,73	
REMUNERACAO DE DEPOSITOS BANCARIOS	65.569,00	50.268,39	142.938,73	
OUTRAS RECEITAS PATRIMONIAIS	2.267,00			
RECEITA DE SERVICOS	35.675,00			
TRANSFERENCIAS CORRENTES		490,30	1.644,85	
TRANSFERENCIAS INTERGOVERNAMENTAIS		490,30	1.644,85	
TRANSFERENCIAS DA UNIAO		490,30	1.644,85	
TRANSFERENCIAS DOS ESTADOS		490,30	1.644,85	
CONS. CONSORCIO PUBLICO DE SAUDE DA MICRO REGIAO		490,30	1.644,85	
TRANSFERENCIAS MULTIGOVERNAMENTAIS		490,30	1.644,85	
TRANSFERENCIAS DE CONVENIOS		490,30	1.644,85	
TRANSF DE CONVENIOS DA UNIAO E SUAS ENTIDADES		490,30	1.644,85	
TRANSF DE CONV DOS ESTADOS DF E SUAS ENTIDADES		490,30	1.644,85	
OUTRAS RECEITAS CORRENTES	264.213,00	34.968,50	82.882,43	
MULTAS E JUROS DE MORA	38.953,00			
MULTAS E JUROS DE MORA DE TRIBUTOS	749,00			
MULTA E JUROS DE MORA DA DIV ATIVA TRIBUTOS	535,00			
MULTAS E JUROS DE MORA DE OUTRAS RECEITAS	5.146,00			
MULTAS DE OUTRAS ORIGENS	3.859,00			
INDENIZACOES E RESTITUICOES	172.434,00	6.374,84	44.137,47	
INDENIZACOES	2.573,00			
RESTITUICOES	168.575,00	6.374,84	44.137,47	
RECEITA DA DIVIDA ATIVA	52.383,00	28.593,66	38.744,96	
RECEITA DA DIVIDA ATIVA TRIBUTARIA	642,00	28.593,66	38.744,96	
RECEITA DA DIVIDA ATIVA NAO-TRIBUTARIA	8.687,00			
DIVERSAS RECEITAS	443,00			
RECEITAS DE CAPITAL	17.477.747,00	954.519,86	2.244.529,76	
ALIENACAO DE BENS	64.906,00			
ALIENACAO DE BENS MOVEIS	64.906,00			
ALIENAÇÃO DE OUTROS BENS MÓVEIS	57.703,00			
TRANSFERENCIAS DE CAPITAL	17.412.841,00	954.519,86	2.244.529,76	
TRANSFERENCIAS INTERGOVERNAMENTAIS	8.448.832,00			
TRANSFERENCIAS DA UNIAO	3.214.742,00			
TRANSFERENCIAS DOS ESTADOS	1.716.663,00			
TRANSFERENCIAS DE CONVENIOS	8.964.009,00	954.519,86	2.244.529,76	
TRANSF DE CONVENIO DA UNIAO E SUA ENTIDADES	931.957,00	607.535,07	1.897.544,97	
TRANSF/CONVENIO/ESTADOS DF E SUAS ENTIDADES	1.144.405,00	346.984,79	346.984,79	
RECEITAS PRIMÁRIAS DE CAPITAL	17.412.841,00	954.519,86	2.244.529,76	
RECEITA PRIMÁRIA TOTAL (VII)	63.690.752,00	8.096.112,69	22.668.448,00	

ANTONIO RUFINO MARTINS
PREFEITO DO MUNICIPIO


PAULO ROBERTO DE CARVALHO
Contador



ESTADO DO CEARÁ
PREFEITURA MUNICIPAL DE CARIRE
RELATÓRIO RESUMIDO DA EXECUÇÃO ORÇAMENTÁRIA
DEMONSTRATIVO DO RESULTADO PRIMÁRIO
ORÇAMENTO FISCAL E DA SEGURIDADE FISCAL
JANEIRO A JUNHO 2016/3º BIMESTRE MAIO-JUNHO

RREO – Anexo VI (LRF, Art. 53, inciso III)

DESPESAS PRIMÁRIAS	DOTAÇÃO ATUALIZADA	DESPESAS LIQUIDADAS		
		No Bimestre	Até o Bimestre/ 2016	Até o Bimestre/ 2015
DESPESAS CORRENTES	45.742.991,22	5.988.532,92	15.242.160,19	
PESSOAL E ENCARGOS SOCIAIS	26.405.782,00	4.123.095,62	10.989.702,17	
JUROS E ENCARGOS DA DIVIDA	3.000,00			
OUTRAS DESPESAS CORRENTES	19.334.209,22	1.865.437,30	4.252.458,02	
DESPESAS PRIMÁRIAS CORRENTES(X)	45.739.991,22	5.988.532,92	15.242.160,19	
DESPESAS DE CAPITAL	13.285.734,23	223.009,83	1.071.880,57	
INVESTIMENTOS	12.559.924,23	77.132,31	651.854,05	
INVERSOES FINANCEIRAS	24.467,00			
AMORTIZACAO DA DIVIDA	701.343,00	145.877,52	420.026,52	
DESPESAS PRIMÁRIAS DE CAPITAL(XV)	12.584.391,23	77.132,31	651.854,05	
RESERVA DE CONTIGÊNCIA(XVI)	231.389,55			
RESERVA DO RPPS(XVII)	-	-	-	-
DESPESA PRIMÁRIA TOTAL(XVIII)	58.555.772,00	6.065.665,23	15.894.014,24	
RESULTADO PRIMÁRIO(XIX)	5.134.980,00	2.030.447,46	6.774.433,76	
SALDO DE EXERCICIOS ANTERIORES	-	-	-	
DISCRIMINAÇÃO DA META FISCAL		VALOR CORRENTE		
META DE RESULTADO PRIMÁRIO FIXADA NO ANEXO DE METAS FISCAIS DA LDO PARA O EXERCICIO DE REFERÊNCIA		-		


ANTONIO RUFINO MARTINS
PREFEITO DO MUNICIPIO


PAULO ROBERTO DE CARVALHO
Contador



ESTADO DO CEARÁ
PREFEITURA MUNICIPAL DE CARIRE
RELATÓRIO DE GESTÃO FISCAL
DEMONSTRATIVO DOS RESTOS A PAGAR
ORÇAMENTO FISCAL E DA SEGURIDADE SOCIAL
JANEIRO A JUNHO DE 2016


RGF – ANEXO VII (LRF, art. 55, inciso III, alínea "b")

R\$ 1,00

ÓRGÃO	RESTOS A PAGAR				
	Processados		Suficiência/ Insuficiência antes da Inscrição em Restos a Pagar Não Processados	Não Processados	
	Inscritos			Inscritos Do Exercício	Não inscritos por Insuficiência Financeira
	Exercícios Anteriores	Do Exercício			
ADMINISTRAÇÃO DIRETA Poder Executivo	2.460.208,72	2.420.092,88		15.484.084,63	2.297.889,48
TOTAL	2.460.208,72	2.420.092,88		15.484.084,63	2.297.889,48

DESTINAÇÃO DE RECURSOS	RESTOS A PAGAR				
	Processados		Suficiência/ Insuficiência antes da Inscrição em Restos a Pagar Não Processados	Não Processados	
	Inscritos			Inscritos Do Exercício	Não inscritos por Insuficiência Financeira
	Exercícios Anteriores	Do Exercício			
TOTAL					

FONTE: Balancetes Mensais


ANTONIO RUFINO MARTINS
PREFEITO DO MUNICÍPIO


PAULO ROBERTO DE CARVALHO
Contador



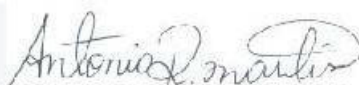
ESTADO DO CEARÁ
PREFEITURA MUNICIPAL DE CARIRE
PRACA ELISIO AGUIAR S/N
CNPJ:07.598.600/0001-42

DEMONSTRATIVO DAS RECEITAS E DESPESAS COM MANUTENÇÃO E DESENVOLVIMENTO DO ENSINO – MDE

RREO - Anexo VIII (Lei 9.394/96, Art. 72)

Exercício: 2016 3º BIMESTRE - MAIO-JUNHO

Imposto e Transferências Considerados para o Cálculo	Valor R\$
I.P.T.U	6.569,81
I.R.R.F	42.258,60
I.T.B.I	17.308,14
I.S.S	185.838,28
DIVIDA ATIVA DE IMPSOTOS	38.744,96
JUROS, MULTAS E ATUALIZAÇÃO MONETÁRIA DE IMPOSTOS E DÍVIDA ATIVA	0,00
QUOTA PARTE DE FPM	7.807.459,36
QUOTA PARTE DO ITR	338,43
COTA PARTE DO IPVA	226.814,27
COTA PARTE DO ICMS	2.649.276,45
COTA PARTE DO IPI	8.224,16
LEI COMPLEMENTAR Nº 87/96	8.765,10
TOTAL DOS IMPOSTOS E TRANSFERÊNCIAS	10.991.597,56
VALOR A APLICAR (ART. 212, C.F.) - 25% DO TOTAL DOS IMPSOTOS E TRANSFERÊNCIAS	2.747.899,39
COMPLEMENTAÇÃO FUNDEB	4.031.037,31
Despesas Consideradas como Aplicação em Manutenção e Desenvolvimento do Ensino	Valor R\$
(+) GASTOS COM EDUCAÇÃO - DESPESA EMPENHADA (FUNÇÃO 12)	13.666.439,90
(+) RESTOS A PAGAR INSCRITO EM EXERCÍCIOS ANTERIORES E LIQUIDADOS NO ATUAL EXERCÍCIO	817.346,09
(-) RESTOS A PAGAR NÃO PROCESSADOS INSCRITO NO EXERCÍCIO, RELATIVO A EDUCAÇÃO	6.881.542,64
(-) ENSINO MÉDIO (SUB-FUNÇÃO 362)	196.666,13
(-) ENSINO PROFISSIONAL (SUB-FUNÇÃO 363)	0,00
(-) ENSINO SUPERIOR (SUB-FUNÇÃO 364)	0,00
(-) DESPESAS REALIZADAS COM RECURSOS DE TRANSFERÊNCIAS VOLUNTÁRIAS	0,00
(-) DESPESAS REALIZADAS COM COMPLEMENTAÇÃO DO FUNDEB	4.031.037,31
VALOR APLICADO	3.374.539,91
PERCENTUAL APLICADO	30,70%
SUPERAFIT	626.640,52


ANTONIO RUFINO MARTINS
PREFEITO DO MUNICIPIO


PAULO ROBERTO DE CARVALHO
Contador



<ESTADO DO CEARA - PREFEITURA MUNICIPAL DE CARIRE>
RELATÓRIO RESUMIDO DA EXECUÇÃO ORÇAMENTÁRIA
DEMONSTRATIVO DA PROJEÇÃO ATUARIAL DO REGIME PRÓPRIO DE PREVIDÊNCIA DOS SERVIDORES
ORÇAMENTO DA SEGURIDADE SOCIAL
<JANEIRO - JUNHO DE 2016 / BIMESTRE MAIO JUNHO>

RREO – ANEXO 10 (LRF, art. 53, § 1º, inciso II)

R\$ 1,00

EXERCÍCIO	RECEITAS PREVIDENCIÁRIAS (a)	DESPESAS PREVIDENCIÁRIAS (b)	RESULTADO PREVIDENCIÁRIO (c) = (a - b)	SALDO FINANCEIRO DO EXERCÍCIO (d) = ("d" exerc. Anterior) + (c)
	SEM MOVIMENTO			

FONTE: BALANCETES 29/07/2016 AS 13:00 HRS


ANTONIO RUFINO MARTINS
PREFEITO DO MUNICÍPIO


PAULO ROBERTO DE CARVALHO
Contador



<ESTADO DO CEARA - PREFEITURA MUNICIPAL DE CARIRÉ>
RELATÓRIO RESUMIDO DA EXECUÇÃO ORÇAMENTÁRIA
DEMONSTRATIVO DA RECEITA DE ALIENAÇÃO DE ATIVOS E APLICAÇÃO DOS RECURSOS
ORÇAMENTOS FISCAL E DA SEGURIDADE SOCIAL
<JANEIRO - JUNHO DE 2016 / BIMESTRE MAIO JUNHO>

RREO – ANEXO 11 (LRF, art. 53, § 1º, inciso III)

R\$ 1,00

RECEITAS	PREVISÃO ATUALIZADA	RECEITAS REALIZADAS		SALDO A REALIZAR
	(a)	(b)		(c) = (a-b)
RECEITAS DE CAPITAL - ALIENAÇÃO DE ATIVOS (I) Alienação de Bens Móveis Alienação de Bens Imóveis				
DESPESAS	DOTAÇÃO ATUALIZADA	DESPESAS EXECUTADAS		SALDO A EXECUTAR
		Até o Bimestre		
	(d)	LIQUIDADAS	INSCRITAS EM RESTOS A PAGAR NÃO PROCESSADOS	(g) = (d-(e+f))
		(e)	(f)	
APLICAÇÃO DOS RECURSOS DA ALIENAÇÃO DE ATIVOS (II) Despesas de Capital Investimentos Inversões Financeiras Amortização da Dívida Despesas Correntes dos Regimes de Previdência Regime Geral da Previdência Social Regime Próprio dos Servidores Públicos	SEM MOVIMENTO			
SALDO FINANCEIRO A APLICAR	<EXERCÍCIO ANTERIOR>	<EXERCÍCIO>		SALDO ATUAL
	(h)	(i) = (Ib - (IIe + II f))		(j) = (IIIh + IIIi)
VALOR (III)				

FONTE: BALANCETES 29/07/2016 AS 13:00 HRS


ANTONIO RUFINO MARTINS
PREFEITO DO MUNICÍPIO


PAULO ROBERTO DE CARVALHO
Contador




ESTADO DO CEARÁ
PREFEITURA MUNICIPAL DE CARIRE
PRACA ELISIO AGUIAR S/N
CNPJ:07.598.600/0001-42

DEMONSTRATIVO DA RECEITA DE IMPOSTOS LÍQUIDA E DAS DESPESAS PRÓPRIAS COM AÇÕES E SERVIÇOS PÚBLICOS DE SAÚDE

RREO – ANEXO XII (ADCT, art. 77)

Exercício: 2016 3º BIMESTRE - MAIO-JUNHO

Imposto e Transferências Considerados para o Cálculo	Valor R\$
I.P.T.U	6.569,81
I.R.R.F	42.258,60
I.T.B.I	17.308,14
I.S.S	185.838,28
DIVIDA ATIVA DE IMPSOTOS	38.744,96
JUROS, MULTAS E ATUALIZAÇÃO MONETÁRIA DE IMPOSTOS E DÍVIDA ATIVA	0,00
QUOTA PARTE DE FPM	7.807.459,36
QUOTA PARTE DO ITR	338,43
COTA PARTE DO IPVA	226.814,27
COTA PARTE DO ICMS	2.649.276,45
COTA PARTE DO IPI	8.224,16
LEI COMPLEMENTAR Nº 87/96	8.765,10
TOTAL DOS IMPOSTOS E TRANSFERÊNCIAS	10.991.597,56
VALOR A APLICAR (ART. 77, ADCT) - 15% DO TOTAL DOS IMPSOTOS E TRANSFERÊNCIAS	1.648.739,63
Despesas Consideradas como Aplicação em Manutenção e Desenvolvimento do Ensino	Valor R\$
(+) GASTOS COM SAÚDE - DESPESA EMPENHADA (FUNÇÃO 10)	9.043.407,52
(+) RESTOS A PAGAR INSCRITO EM EXERCÍCIOS ANTERIORES E LIQUIDADOS NO ATUAL EXERCÍCIO	204.622,48
(-) RESTOS A PAGAR NÃO PROCESSADOS INSCRITO NO EXERCÍCIO RELATIVO A SAÚDE	4.964.268,90
(-) INATIVOS E PENSIONISTA	0,00
(-) SERVIÇO DE LIMPEZA E TRATAMENTO DE RESIDUOS SÓLIDOS	0,00
(-) ASSISTÊNCIA MÉDICA E ODONTOLÓGICA A SERVIDORES	0,00
(-) SANEAMENTO BÁSICO (EXCETO PARA CONTROLE DE VETORES)	0,00
(-) DESPESAS REALIZADA COM RECURSOS DE TRANSFERENCIAS VOLUNTÁRIAS E OPERAÇÕES DE CRÉDITOS	0,00
VALOR APLICADO	4.283.761,10
PERCENTUAL APLICADO	38,97 %
SUPERAFIT	2.635.021,47


ANTONIO RUFINO MARTINS
PREFEITO DO MUNICIPIO


PAULO ROBERTO DE CARVALHO
Contador



<ESTADO DO CEARA - PREFEITURA MUNICIPAL DE CARIRÉ>
RELATÓRIO RESUMIDO DA EXECUÇÃO ORÇAMENTÁRIA
DEMONSTRATIVO DAS PARCERIAS PÚBLICO-PRIVADAS
ORÇAMENTOS FISCAL E DA SEGURIDADE SOCIAL
<JANEIRO - JUNHO DE 2016 / BIMESTRE MAIO JUNHO>

RREO - Anexo 13 (Lei nº 11.079, de 30.12.2004, arts. 22, 25 e 28)

RS 1,00

ESPECIFICAÇÃO	SALDO TOTAL EM 31 DE DEZEMBRO DO EXERCÍCIO ANTERIOR (a)	REGISTROS EFETUADOS EM <EXERCÍCIO>		SALDO TOTAL (c) = (a + b)
		No bimestre	Até o bimestre (b)	
TOTAL DE ATIVOS				
Direitos Futuros				
Ativos Contabilizados na SPE				
Contrapartida para Provisões de PPP				
TOTAL DE PASSIVOS (I)				
Obrigações Não Relacionadas a Serviços				
Contrapartida para Ativos da SPE				
Provisões de PPP				
GARANTIAS DE PPP (II)				
SALDO LÍQUIDO DE PASSIVOS DE PPP (III) = (I - II)				
PASSIVOS CONTINGENTES				
Contraprestações Futuras				
Riscos Não Provisionados				
Outros Passivos Contingentes				
ATIVOS CONTINGENTES				
Serviços Futuros				
Outros Ativos Contingentes				

SEM MOVIMENTO

DESPESAS DE PPP	EXERCÍCIO ANTERIOR	EXERCÍCIO CORRENTE (EC)	<EC + 1>	<EC + 2>	<EC + 3>	<EC + 4>	<EC + 5>	<EC + 6>	<EC + 7>	<EC + 8>	<EC + 9>
Do Ente Federado (IV)											
Das Estatais Não-Dependentes											
TOTAL DAS DESPESAS											
RECEITA CORRENTE LÍQUIDA (RCL) (V)											
TOTAL DAS DESPESAS / RCL (%) (VI) = (IV)/(V)											

SEM MOVIMENTO

Nota:

FONTE: BALANCETES 29/07/2016 AS 13:00 HRS


ANTONIO RUFINO MARTINS
PREFEITO DO MUNICÍPIO


PAULO ROBERTO DE CARVALHO
Contador



ESTADO DO CEARÁ

PREFEITURA MUNICIPAL DE CARIRE

RELATÓRIO RESUMIDO DA EXECUÇÃO ORÇAMENTÁRIA
DEMONSTRATIVO SIMPLIFICADO DO RELATÓRIO RESUMIDO DA EXECUÇÃO ORÇAMENTÁRIA
ORÇAMENTO FISCAL E DA SEGURIDADE SOCIAL

RGF - LRF, art. 48 - Anexo XIV

JANEIRO A JUNHO 2016/3º BIMESTRE MAIO-JUNHO

R\$ 1,00

BALANÇO ORÇAMENTÁRIO - RECEITAS		No Bimestre	Até o Bimestre		
Previsão Inicial da Receita			59.260.115,00		
Previsão Atualizada da Receita			59.260.115,00		
Receita Realizada		7.348.726,38	20.528.272,61		
Saldo do Exercício Anterior					
Déficit Orçamentário					
BALANÇO ORÇAMENTÁRIO - DESPESAS		No Bimestre	Até o Bimestre		
Dotação Inicial			59.260.115,00		
Créditos Adicionais					
Dotação Atualizada			59.260.115,00		
Despesas Empenhadas		8.769.216,90	32.450.316,02		
Despesas Liquidadas		6.211.542,75	16.314.040,76		
Superavit Orçamentário			4.214.231,85		
DESPESA POR FUNÇÃO / SUBFUNÇÃO		No Bimestre	Até o Bimestre		
Despesas Empenhadas		8.769.216,90	32.450.316,02		
Despesas Liquidadas		6.211.542,75	16.314.040,76		
RECEITA CORRENTE LÍQUIDA - RCL			Até o Bimestre		
Receita Corrente Líquida			39.154.524,14		
RECEITAS E DESPESAS DOS REGIMES PREVIDENCIÁRIOS		No Bimestre	Até o Bimestre		
Regime Geral de Previdência Social					
Receitas Previdenciárias Realizadas(I)					
Despesas Previdenciárias Liquidadas(II)					
Resultado Previdenciário (III) = (I-II)					
RESULTADO NOMINAL E PRIMÁRIO		Metas Fixadas na LDO	Resultado Apurado Até Bimestre	% em Relação as Metas	
Resultado Nominal			-1.251.420,27		
Resultado Primário			6.774.433,76		
MOVIMENTAÇÃO DE RESTOS A PAGAR		Inscritos Exercícios Anteriores	Até o Bimestre		Saldo a Pagar
			Cancelados	Pagamento	
RESTOS A PAGAR PROCESSADOS Poder Executivo		4.880.301,60			4.880.301,60
RESTOS A PAGAR NÃO PROCESSADOS Poder Executivo		7.450.027,42			7.450.027,42
TOTAL					
DESPESA COM MANUTENÇÃO DE ENSINO - MDE		Valor Apurado Até o Bimestre	Limites Constitucionais Anuais		
			% Mínimo Aplicado	% Aplicado Até o Bim.	
Mínimo Anual de <18% / 25%> das Rec. de Impos. na Manut. Des. Ensino - MDE		3.374.539,91	15%	30,70 %	
Mínimo Anual de <60%> das Despesas com MDE no Ensino Fundamental					
Mínimo Anual de <60%> do FUNEB na Remuneração dos Prof. Ensino Fundamental					
RECEITA DE OPERAÇÕES DE CRÉDITOS E DESPESA DE CAPITAL		Valor Apurado Até o Bimestre	Saldo a Realizar		
Receitas de Operações de Créditos					
Despesas de Capital Líquida					
PROJEÇÃO ATUARIAL DOS REGIMES DE PREVIDÊNCIA		2008	2009	2010	2011
Regime Próprio de Previdência Social dos Servidores					
RECEITA DE ALIENAÇÃO DE ATIVOS E APLICAÇÃO DE RECURSOS		Valor Apurado Até o Bimestre	Saldo a Realizar		
Receita de Capital Resultante de Alienação de Ativos					
Aplicação de Recursos de Alienação de Ativos					
DESPESAS COM AÇÕES E SERVIÇOS PÚBLICOS DE SAÚDE		Valor Apurado Até o Bimestre	Limites Constitucionais Anuais		
			% Mínimo Aplicado	% Aplicado Até o Bim.	
Despesas Próprias com Ações e Serviços Públicos de Saúde		4.283.761,10	39,11	39,11	

Antonio Rufino Martins
ANTONIO RUFINO MARTINS
PREFEITO DO MUNICÍPIO

Paulo Roberto de Carvalho
PAULO ROBERTO DE CARVALHO
Contador