



ESTADO DO CEARÁ
PREFEITURA MUNICIPAL DE CARIRE

OFÍCIO Nº. 011/2016

CARIRE – CE, 30 de Maio de 2016

DO: PREFEITO MUNICIPAL DE CARIRE
AO: PRESIDENTE DO TCM – TRIBUNAL DE CONTAS DOS MUNICÍPIOS

Sr. Presidente,

Em atendimento ao disposto na instrução normativa 02/2008, estamos remetendo para apreciação dessa Conceituada Corte de Contas, o CD-ROOM contendo a mídia em formato JPG dos Relatórios Resumido da Execução Orçamentária - RREO da Prefeitura Municipal relativo ao 1º Bimestre (Março Abril) de 2016, afixado em 30 de Maio de 2016 no mural desta prefeitura e site, conforme Edital em anexo.

Os RREO que seguem em anexo são os seguintes:

- Balanço Orçamentário - Anexo I
- Demonstrativo da Execução das Despesas por Função / Sub-função - Anexo II
- Dem. das Receitas e Despesas com Manutenção e Desenv. do Ensino - Anexo VIII
- Anexo XII – Demonstrativo da Receita Líquida de Impostos e das Despesas Próprias com Saúde.

Certos do atendimento a legislação vigente, antecipamos nossos votos de elevada estima e consideração.

Atenciosamente,


ANTONIO RUFINO MARTINS
PREFEITO DO MUNICÍPIO

Exmo Sr.
Dr. Manoel Bezerra Veras
MM: Presidente Conselheiro do T.C.M.
Fortaleza - Ce




ESTADO DO CEARÁ
PREFEITURA MUNICIPAL DE CARIRE

EDITAL – Divulgação dos Relatórios Resumidos da Execução Orçamentária da LRF – RREO.

O Prefeito Municipal de CARIRE, no uso de suas atribuições legais e de acordo com o estabelecido no art. 52 da LRF, torna público que se encontram publicados os RREO relativos ao 2º Bimestre (Março Abril) de 2016, no “site” <http://www.carire.ce.io.org.br/>, bem como afixados em espaço público (Mural da Prefeitura), local de ampla visibilidade nos Poderes Executivo e Legislativo desde a data de 30 de Maio de 2016.

CARIRE - CE, 30 de Maio de 2016.


ANTONIO RUFINO MARTINS
PREFEITO DO MUNICIPIO



ESTADO DO CEARÁ
PREFEITURA MUNICIPAL DE CARIRE
RELATÓRIO RESUMIDO DA EXECUÇÃO ORÇAMENTÁRIA
BALANÇO ORÇAMENTÁRIO
ORÇAMENTO FISCAL E DA SEGURIDADE FISCAL
JANEIRO A ABRIL 2016/2º BIMESTRE MARÇO-ABRIL

RREO – Anexo I (LRF, Art. 52, inciso I, alíneas a e b do inciso II e §1º)

R\$ 1,00

RECEITAS	PREVISÃO INICIAL	PREVISÃO ATUALIZADA (a)	RECEITAS REALIZADAS				SALDO A REALIZAR (a-c)
			No Bimestre (b)	% (b/a)	Até o Bimestre (c)	% (c/a)	
RECEITAS CORRENTES	6.756,00	6.756,00	6.379.547,76	94,27,88	13.282.325,41	196,60,44	-13.275.569,41
RECEITA TRIBUTARIA	689.462,00	689.462,00	106.752,86	15,48	174.751,39	25,35	514.710,61
IMPOSTOS	689.462,00	689.462,00	103.484,74	15,01	164.293,38	23,83	525.168,62
IMPOSTO SOBRE O PATRIMONIO E A RENDA	35.272,00	35.272,00	14.685,37	41,63	33.558,17	95,14	1.713,83
IMPOSTO S/ A RENDA E PROV DE QUALQUER NATUREZA	35.272,00	35.272,00	11.905,37	33,75	18.369,92	52,08	16.902,08
IMPOSTO SOBRE A PRODUCAO E A CIRCULACAO	689.462,00	689.462,00	88.799,37	12,88	130.735,21	18,96	558.726,79
TAXAS	25.157,00	25.157,00	3.268,12	12,99	10.458,01	41,57	14.698,99
TAXAS PELO EXERCICIO DO PODER DE POLICIA	25.157,00	25.157,00	3.268,12	12,99	10.458,01	41,57	14.698,99
TAXAS PELA PRESTACAO DE SERVICOS	1.070,00	1.070,00	0,00	0,00	0,00	0,00	1.070,00
RECEITAS DE CONTRIBUIÇÕES	360.801,00	360.801,00	86.531,28	23,98	86.531,28	23,98	274.269,72
CONTRIB DE INTERV NO DOMIINIO ECONOMICO	360.801,00	360.801,00	86.531,28	23,98	86.531,28	23,98	274.269,72
RECEITA PATRIMONIAL	73.337,00	73.337,00	48.827,89	66,58	92.670,34	126,36	-19.333,34
RECEITAS IMOBILIARIAS	9.563,00	9.563,00	0,00	0,00	0,00	0,00	9.563,00
OUTRAS RECEITAS IMOBILIÁRIOS	1.649,00	1.649,00	0,00	0,00	0,00	0,00	1.649,00
RECEITAS DE VALORES MOBILIARIOS	73.337,00	73.337,00	48.827,89	66,58	92.670,34	126,36	-19.333,34
REMUNERACAO DE DEPOSITOS BANCARIOS	73.337,00	73.337,00	48.827,89	66,58	92.670,34	126,36	-19.333,34
REMUNERACAO DE DEPOSITOS BANCARIOS	73.337,00	73.337,00	39.499,82	53,86	73.556,69	100,30	-219,69
REMUNERACAO DE DEPOSITOS BANCARIOS SAUDE	6.503,00	6.503,00	0,00	0,00	0,00	0,00	6.503,00
OUTRAS RECEITAS PATRIMONIAIS	2.267,00	2.267,00	0,00	0,00	0,00	0,00	2.267,00
RECEITA DE SERVICOS	35.675,00	35.675,00	0,00	0,00	0,00	0,00	35.675,00
SERVIÇOS ADMINISTRATIVOS	3.174,00	3.174,00	0,00	0,00	0,00	0,00	3.174,00
TRANSFERENCIAS CORRENTES	6.756,00	6.756,00	6.094.580,25	90209,89	12.880.458,47	190652,14	-12.873.702,47
TRANSFERENCIAS INTERGOVERNAMENTAIS	6.756,00	6.756,00	5.940.345,25	87926,96	12.726.223,47	188369,20	-12.719.467,47
TRANSFERENCIAS DA UNIAO	6.756,00	6.756,00	3.025.440,58	44781,54	6.738.850,41	99746,16	-6.732.094,41
PARTICIPACAO NA RECEITA DA UNIAO	15.902.917,00	15.902.917,00	2.126.534,24	13,37	5.003.435,84	31,46	10.899.481,16
TRANSF DA COMPENS. FINAC. P/EXPLORAÇÃO DE REC. NAT	6.756,00	6.756,00	36.414,74	539,00	64.253,46	951,06	-57.497,46
TRANSF DE RECUSSOS- SUS-REPASSE FUNDO A FUNDO	748.990,00	748.990,00	638.699,60	85,27	1.244.126,99	166,11	-495.136,99
TRANFERENCIA DE RECURSOS DO FNAS	881.065,00	881.065,00	10.544,37	1,20	86.363,05	9,80	794.701,95
TRANSFERENCIAS DE RECURSO FUND NAC.-EDUC. FNDE	504.873,00	504.873,00	205.977,41	40,80	330.479,15	65,46	174.393,85
TRANSFERENCIAS DOS ESTADOS	32.170,00	32.170,00	1.099.494,14	3417,76	1.974.999,16	6139,26	-1.942.829,16
PARTICIPACAO NA RECEITA DOS ESTADOS	32.170,00	32.170,00	1.099.494,14	3417,76	1.974.999,16	6139,26	-1.942.829,16
TRANSF/REC/ESTADO/FUNDO A FUNDO - FMAS	36.000,00	36.000,00	0,00	0,00	0,00	0,00	36.000,00
CONS. CONSORCIO PUBLICO DE SAUDE DA MICRO REGIAO	204.508,00	204.508,00	0,00	0,00	0,00	0,00	204.508,00
TRANSFERENCIAS MULTIGOVERNAMENTAIS	7.267.933,00	7.267.933,00	1.815.410,53	24,98	4.012.373,90	55,21	3.255.559,10

Antonio Rufino Martins

ANTONIO RUFINO MARTINS
PREFEITO DO MUNICIPIO

Paulo Roberto de Carvalho

PAULO ROBERTO DE CARVALHO
Contador



ESTADO DO CEARÁ
PREFEITURA MUNICIPAL DE CARIRE
RELATÓRIO RESUMIDO DA EXECUÇÃO ORÇAMENTÁRIA
BALANÇO ORÇAMENTÁRIO
ORÇAMENTO FISCAL E DA SEGURIDADE FISCAL
JANEIRO A ABRIL 2016/2º BIMESTRE MARÇO-ABRIL

RREO – Anexo I (LRF, Art. 52, inciso I, alíneas a e b do inciso II e §1º)

R\$ 1,00

TRANSFERENCIAS DE CONVENIOS	3.658.837,00	3.658.837,00	154.235,00	4,22	154.235,00	4,22	3.504.602,00
TRANSF DE CONVENIOS DA UNIAO E SUAS ENTIDADES	2.191.360,00	2.191.360,00	0,00	0,00	0,00	0,00	2.191.360,00
TRANSF DE CONV DOS ESTADOS DF E SUAS ENTIDADES	372.488,00	372.488,00	154.235,00	41,41	154.235,00	41,41	218.253,00
OUTRAS RECEITAS CORRENTES	39.578,00	39.578,00	42.855,48	108,28	47.913,93	121,06	-8.335,93
MULTAS E JUROS DE MORA	38.953,00	38.953,00	0,00	0,00	0,00	0,00	38.953,00
MULTAS E JUROS DE MORA DE TRIBUTOS	749,00	749,00	0,00	0,00	0,00	0,00	749,00
MULTA E JUROS DE MORA DA DIV ATIVA TRIBUTOS	535,00	535,00	0,00	0,00	0,00	0,00	535,00
MULTAS E JUROS DE MORA DE OUTRAS RECEITAS	5.146,00	5.146,00	0,00	0,00	0,00	0,00	5.146,00
MULTAS E JUROS DE MORA DE OUTRAS RECEITAS	5.146,00	5.146,00	0,00	0,00	0,00	0,00	5.146,00
MULTAS DE OUTRAS ORIGENS	3.859,00	3.859,00	0,00	0,00	0,00	0,00	3.859,00
INDENIZACOES E RESTITUICOES	172.434,00	172.434,00	37.762,63	21,90	37.762,63	21,90	134.671,37
INDENIZACOES	2.573,00	2.573,00	0,00	0,00	0,00	0,00	2.573,00
RESTITUICOES	168.575,00	168.575,00	37.762,63	22,40	37.762,63	22,40	130.812,37
RECEITA DA DIVIDA ATIVA	39.578,00	39.578,00	5.092,85	12,87	10.151,30	25,65	29.426,70
RECEITA DA DIVIDA ATIVA TRIBUTARIA	39.578,00	39.578,00	5.092,85	12,87	10.151,30	25,65	29.426,70
RECEITA DA DIVIDA ATIVA NAO-TRIBUTARIA	8.687,00	8.687,00	0,00	0,00	0,00	0,00	8.687,00
DIVERSAS RECEITAS	443,00	443,00	0,00	0,00	0,00	0,00	443,00
RECEITAS DE CAPITAL	1.149.778,00	1.149.778,00	715.225,06	62,21	1.290.009,90	112,20	-140.231,90
ALIENACAO DE BENS	64.906,00	64.906,00	0,00	0,00	0,00	0,00	64.906,00
ALIENACAO DE BENS MOVEIS	64.906,00	64.906,00	0,00	0,00	0,00	0,00	64.906,00
ALIENAÇÃO DE OUTROS BENS MÓVEIS	57.703,00	57.703,00	0,00	0,00	0,00	0,00	57.703,00
TRANSFERENCIAS DE CAPITAL	1.149.778,00	1.149.778,00	715.225,06	62,21	1.290.009,90	112,20	-140.231,90
TRANSFERENCIAS INTERGOVERNAMENTAIS	8.448.832,00	8.448.832,00	0,00	0,00	0,00	0,00	8.448.832,00
TRANSFERENCIAS DA UNIAO	3.214.742,00	3.214.742,00	0,00	0,00	0,00	0,00	3.214.742,00
TRANSFERENCIAS DOS ESTADOS	1.716.663,00	1.716.663,00	0,00	0,00	0,00	0,00	1.716.663,00
TRANSFERENCIAS DE CONVENIOS	1.149.778,00	1.149.778,00	715.225,06	62,21	1.290.009,90	112,20	-140.231,90
TRANSF DE CONVENIO DA UNIAO E SUA ENTIDADES	1.149.778,00	1.149.778,00	715.225,06	62,21	1.290.009,90	112,20	-140.231,90
TRANSF/CONVENIO/ESTADOS DF E SUAS ENTIDADES	1.144.405,00	1.144.405,00	0,00	0,00	0,00	0,00	1.144.405,00
DED. DE RECEITA P/ FORM. DO FUNDEB	-3.180.583,00	-3.180.583,00	-643.511,79	20,23	-1.392.789,08	43,79	-1.787.793,92
DED. DE RECEITA P/ FORM. DO FUNDEB	-3.180.583,00	-3.180.583,00	-643.511,79	20,23	-1.392.789,08	43,79	-1.787.793,92
DED. DE RECEITA P/ FORM. DO FUNDEB	-3.180.583,00	-3.180.583,00	-643.511,79	20,23	-1.392.789,08	43,79	-1.787.793,92
DED. DE RECEITA P/ FORM. DO FUNDEB	-3.180.583,00	-3.180.583,00	-425.891,12	13,39	-1.001.855,70	31,50	-2.178.727,30
DED. DE RECEITA P/ FORM. DO FUNDEB	-3.180.583,00	-3.180.583,00	-425.306,78	13,37	-1.000.687,02	31,46	-2.179.895,98
DED. DE RECEITA P/ FORM. DO FUNDEB	-6.434,00	-6.434,00	-217.620,67	3382,35	-390.933,38	6076,06	384.499,38
DED. DE RECEITA P/ FORM. DO FUNDEB	-6.434,00	-6.434,00	-217.620,67	3382,35	-390.933,38	6076,06	384.499,38
SUBTOTAL DAS RECEITAS (I)	-2.024.049,00	-2.024.049,00	6.451.261,03	-318,73	13.179.546,23	-651,15	-15.203.595,23
DÉFICIT(II)	—	—	—	—	—	—	—
TOTAL (III) = (I + II)	-2.024.049,00	-2.024.049,00	6.451.261,03	-318,73	13.179.546,23	-651,15	-15.203.595,23

Antonio Rufino Martins

ANTONIO RUFINO MARTINS
PREFEITO DO MUNICIPIO

Paulo Roberto de Carvalho

PAULO ROBERTO DE CARVALHO
Contador



ESTADO DO CEARÁ
PREFEITURA MUNICIPAL DE CARIRE
RELATÓRIO RESUMIDO DA EXECUÇÃO ORÇAMENTÁRIA
BALANÇO ORÇAMENTÁRIO
ORÇAMENTO FISCAL E DA SEGURIDADE FISCAL
JANEIRO A ABRIL 2016/2º BIMESTRE MARÇO-ABRIL

RREO – Anexo I (LRF, Art. 52, inciso I, alíneas a e b do inciso II e §1º)

R\$ 1,00



ESTADO DO CEARÁ
PREFEITURA MUNICIPAL DE CARIRE
RELATÓRIO RESUMIDO DA EXECUÇÃO ORÇAMENTÁRIA
BALANÇO ORÇAMENTÁRIO
ORÇAMENTO FISCAL E DA SEGURIDADE FISCAL
JANEIRO A ABRIL 2016/2º BIMESTRE MARÇO-ABRIL

RREO – Anexo I (LRF, Art. 52, inciso I, alíneas a e b do inciso II e §1º)

R\$ 1,00

DESPESAS	DOTAÇÃO INICIAL (d)	CRÉDITOS ADICIONAIS (e)	DOTAÇÃO ATUALIZADA (f=d+e)	DESPESAS EMPENHADAS		DESPESAS LIQUIDADAS			SALDO A LIQUIDAR (f-j)
				No Bimestre (g)	Até o Bimestre (h)	No Bimestre (i)	Até o Bimestre (j)	% (j/f)	
DESPESAS CORRENTES	45.099.663,45	300.447,77	45.400.111,22	1.675.841,88	22.519.737,38	5.128.748,69	9.253.627,27	0,00	45.400.111,22
PESSOAL E ENCARGOS SOCIAIS	27.026.142,00	-131.700,00	26.894.442,00	412.600,00	15.935.738,87	3.551.460,00	6.866.606,55	0,00	26.894.442,00
APLICACOES DIRETAS	27.026.142,00	-131.700,00	26.894.442,00	412.600,00	15.935.738,87	3.551.460,00	6.866.606,55	0,00	26.894.442,00
JUROS E ENCARGOS DA DIVIDA	3.000,00	0,00	3.000,00	0,00	0,00	0,00	0,00	0,00	3.000,00
APLICACOES DIRETAS	3.000,00	0,00	3.000,00	0,00	0,00	0,00	0,00	0,00	3.000,00
OUTRAS DESPESAS CORRENTES	18.070.521,45	432.147,77	18.502.669,22	1.263.241,88	6.583.998,51	1.577.288,69	2.387.020,72	0,00	18.502.669,22
OBRIGAÇÕES TRIBUT. E CONTRIBUTIVAS	31.989,00	0,00	31.989,00	0,00	31.980,00	5.883,29	13.824,08	0,00	31.989,00
OBRIGAÇÕES TRIBUT. E CONTRIBUTIVAS	31.989,00	0,00	31.989,00	0,00	31.980,00	5.883,29	13.824,08	0,00	31.989,00
MATERIAL DE CONSUMO	176.884,00	0,00	176.884,00	0,00	0,00	0,00	0,00	0,00	176.884,00
TRANSF INST PRIV S/FINS LUCRATIVOS	392.281,00	-110.000,00	282.281,00	0,00	0,00	0,00	0,00	0,00	282.281,00
CONSORCIOS PÚBLICOS	252.796,00	-100.000,00	152.796,00	0,00	0,00	0,00	0,00	0,00	152.796,00
APLICACOES DIRETAS	17.191.571,45	642.147,77	17.833.719,22	1.263.241,88	6.552.018,51	1.571.405,40	2.373.196,64	0,00	17.833.719,22
MATERIAL DE CONSUMO	2.382.677,45	891.200,00	3.273.877,45	686.376,93	1.776.128,99	325.883,03	421.053,54	0,00	3.273.877,45
OUTROS SERV TERCEIROS - P. FISICA	1.513.321,00	-52.300,00	1.461.021,00	26.006,00	492.980,00	98.068,00	161.718,00	0,00	1.461.021,00
OUTROS SERV TERCEIROS - P. JURIDICA	9.951.019,00	-97.152,23	9.853.866,77	501.973,02	4.065.486,02	1.084.061,78	1.632.894,94	0,00	9.853.866,77
OUTROS AUX. FINANCEIROS A P. FISICA	205.011,00	0,00	205.011,00	8.450,00	12.930,00	8.450,00	12.930,00	0,00	205.011,00
DESPESAS DE CAPITAL	13.929.062,00	-300.447,77	13.628.614,23	511.161,74	1.161.361,74	597.443,72	848.870,74	0,00	13.628.614,23
INVESTIMENTOS	13.007.102,00	-129.447,77	12.877.654,23	451.161,74	581.761,74	454.461,74	574.721,74	0,00	12.877.654,23
APLICACOES DIRETAS	13.007.102,00	-129.447,77	12.877.654,23	451.161,74	581.761,74	454.461,74	574.721,74	0,00	12.877.654,23
OBRAS E INSTALACOES	9.952.942,00	-97.647,77	9.855.294,23	422.769,74	422.769,74	422.769,74	422.769,74	0,00	9.855.294,23
EQUIPAMENTOS E MATERIAL PERMANENTE	3.030.095,00	-31.800,00	2.998.295,00	28.392,00	158.992,00	31.692,00	151.952,00	0,00	2.998.295,00
INVERSOES FINANCEIRAS	89.617,00	-40.000,00	49.617,00	0,00	0,00	0,00	0,00	0,00	49.617,00
CONCESSAO DE AUXILIOS FINANCEIROS	70.000,00	-40.000,00	30.000,00	0,00	0,00	0,00	0,00	0,00	30.000,00
APLICACOES DIRETAS	19.617,00	0,00	19.617,00	0,00	0,00	0,00	0,00	0,00	19.617,00
AQUISICAO DE IMOVEIS	19.617,00	0,00	19.617,00	0,00	0,00	0,00	0,00	0,00	19.617,00
AMORTIZACAO DA DIVIDA	832.343,00	-131.000,00	701.343,00	60.000,00	579.600,00	142.981,98	274.149,00	0,00	701.343,00
APLICACOES DIRETAS	832.343,00	-131.000,00	701.343,00	60.000,00	579.600,00	142.981,98	274.149,00	0,00	701.343,00
PRINCIPAL DIV. CONTRATUAL RESGATADO	832.343,00	-131.000,00	701.343,00	60.000,00	579.600,00	142.981,98	274.149,00	0,00	701.343,00
RESERVA DE CONTINGENCIA	231.389,55	0,00	231.389,55	0,00	0,00	0,00	0,00	0,00	231.389,55
RESERVA DE CONTINGENCIA	231.389,55	0,00	231.389,55	0,00	0,00	0,00	0,00	0,00	231.389,55
RESERVA DE CONTINGENCIA	231.389,55	0,00	231.389,55	0,00	0,00	0,00	0,00	0,00	231.389,55
SUBTOTAL DAS DESPESAS (IV)	59.260.115,00	0,00	59.260.115,00	2.187.003,62	23.681.099,12	5.726.192,41	10.102.498,01	17,05	49.157.616,99
SUPERÁVIT(V)	—	—	—	—	—	—	3.077.048,22	—	—

Antonio Rufino Martins
ANTONIO RUFINO MARTINS
 PREFEITO DO MUNICIPIO

Paulo Roberto de Carvalho
PAULO ROBERTO DE CARVALHO
 Contador



ESTADO DO CEARÁ
PREFEITURA MUNICIPAL DE CARIRE
RELATÓRIO RESUMIDO DA EXECUÇÃO ORÇAMENTÁRIA
BALANÇO ORÇAMENTÁRIO
ORÇAMENTO FISCAL E DA SEGURIDADE FISCAL
JANEIRO A ABRIL 2016/2º BIMESTRE MARÇO-ABRIL

RREO – Anexo I (LRF, Art. 52, inciso I, alíneas a e b do inciso II e §1º)

R\$ 1,00

TOTAL (VI) = (IV + V)	59.260.115,00	0,00	59.260.115,00	2.187.003,62	23.681.099,12	5.726.192,41	13.179.546,23	22,24	46.080.568,77
------------------------------	---------------	------	---------------	--------------	---------------	--------------	---------------	-------	---------------


ANTONIO RUFINO MARTINS
PREFEITO DO MUNICIPIO


PAULO ROBERTO DE CARVALHO
Contador



ESTADO DO CEARÁ
PREFEITURA MUNICIPAL DE CARIRE
RELATÓRIO RESUMIDO DA EXECUÇÃO ORÇAMENTÁRIA
DEMONSTRATIVO DA EXECUÇÃO DAS DESPESAS POR FUNÇÃO/SUBFUNÇÃO
ORÇAMENTO FISCAL E DA SEGURIDADE FISCAL
JANEIRO A ABRIL 2016/2º BIMESTRE MARÇO-ABRIL

RREO – Anexo II (LRF, Art. 52, inciso II, alínea “c”)

R\$ 1,00

FUNÇÃO / SUBFUNÇÃO	DOTAÇÃO INICIAL	DOTAÇÃO ATUALIZADA (a)	DESPESAS EMPENHADAS		DESPESAS LIQUIDADAS				SALDO A LIQUIDAR (a-e)
			No Bimestre (b)	Até o Bimestre (c)	No Bimestre (d)	Até o Bimestre (e)	% (e/total)	% (e/a)	
LEGISLATIVA	1.500.553,00	1.658.200,77	0,00	0,00	0,00	0,00	0,00	0,00	1.658.200,77
AÇÃO LEGISLATIVA	1.500.553,00	1.658.200,77	0,00	0,00	0,00	0,00	0,00	0,00	1.658.200,77
ADMINISTRACAO	3.477.569,45	3.477.569,45	141.039,56	2.380.183,59	484.222,60	1.056.336,03	18,45	30,38	2.421.233,42
DEFESA DO INTERESSE PÚBLICO NO PROCESSO	299.740,00	179.740,00	0,00	0,00	0,00	0,00	0,00	0,00	179.740,00
ADMINISTRAÇÃO GERAL	3.097.229,45	3.217.229,45	141.039,56	2.380.183,59	484.222,60	1.056.336,03	18,45	32,83	2.160.893,42
NORMATIZAÇÃO E FISCALIZAÇÃO	80.600,00	80.600,00	0,00	0,00	0,00	0,00	0,00	0,00	80.600,00
ASSISTENCIA SOCIAL	4.033.095,00	4.033.095,00	88.190,84	829.797,37	238.103,85	409.778,68	7,16	10,16	3.623.316,32
ADMINISTRAÇÃO GERAL	1.551.725,00	1.564.225,00	28.246,04	499.856,57	129.701,95	233.782,90	4,08	14,95	1.330.442,10
ASSISTÊNCIA AO IDOSO	706.160,00	691.160,00	18.030,00	49.630,00	23.909,20	32.409,20	0,57	4,69	658.750,80
ASSISTÊNCIA AO PORTADOR DE DEFICIÊNCIA	83.460,00	76.460,00	0,00	250,00	0,00	250,00	0,00	0,33	76.210,00
ASSISTÊNCIA A CRIANÇA E AO ADOLESCENTE	558.470,00	593.970,00	29.843,20	145.899,20	42.862,40	70.886,90	1,24	11,93	523.083,10
ASSISTÊNCIA COMUNITARIA	1.133.280,00	1.107.280,00	12.071,60	134.161,60	41.630,30	72.449,68	1,27	6,54	1.034.830,32
SAUDE	15.153.990,00	15.153.990,00	340.866,45	5.635.130,60	1.398.358,27	2.561.736,24	44,74	16,90	12.592.253,76
ADMINISTRAÇÃO GERAL	4.089.051,00	4.239.051,00	139.105,45	2.551.011,60	645.058,60	1.105.904,63	19,31	26,09	3.133.146,37
ATENÇÃO BÁSICA	5.701.019,00	5.601.019,00	201.761,00	1.424.619,00	405.236,85	737.503,49	12,88	13,17	4.863.515,51
ASSISTÊNCIA HOSPITALAR E AMBULATORIAL	4.362.417,00	4.312.417,00	0,00	1.300.000,00	285.699,42	597.799,72	10,44	13,86	3.714.617,28
SUPORTE PROFILATICO E TERAPEUTICO	364.943,00	364.943,00	0,00	0,00	0,00	0,00	0,00	0,00	364.943,00
VIGILANCIA SANITARIA	128.859,00	128.859,00	0,00	43.900,00	2.800,00	5.600,00	0,10	4,35	123.259,00
VIGILANCIA EPIDEMIOLOGICA	507.701,00	507.701,00	0,00	315.600,00	59.563,40	114.928,40	2,01	22,64	392.772,60
EDUCACAO	17.062.220,00	17.062.220,00	822.082,02	10.834.843,50	2.339.660,32	4.171.481,24	72,85	24,45	12.890.738,76
ADMINISTRAÇÃO GERAL	1.566.696,00	1.551.696,00	22.531,00	822.444,03	151.267,12	292.194,37	5,10	18,83	1.259.501,63
NORMATIZAÇÃO E FISCALIZAÇÃO	120.800,00	2.000,00	0,00	386,85	0,00	386,85	0,01	19,34	1.613,15
ALIMENTAÇÃO E NUTRIÇÃO	397.184,00	560.184,00	474.530,00	474.530,00	23.426,00	23.426,00	0,41	4,18	536.758,00
ENSINO FUNDAMENTAL	11.180.484,00	11.353.484,00	305.433,12	7.758.515,74	1.758.647,03	3.144.201,62	54,91	27,69	8.209.282,38
ENSINO MEDIO	257.986,00	255.986,00	0,00	120.500,00	83.667,79	108.714,29	1,90	42,47	147.271,71
ENSINO SUPERIOR	56.994,00	394,00	0,00	0,00	0,00	0,00	0,00	0,00	394,00
EDUCAÇÃO INFANTIL	2.723.870,00	2.673.670,00	9.035,00	1.285.865,00	264.966,48	493.308,50	8,61	18,45	2.180.361,50
EDUCAÇÃO DE JOVENS E ADULTOS	579.152,00	579.152,00	10.552,90	372.601,88	57.685,90	109.249,61	1,91	18,86	469.902,39
EDUCAÇÃO ESPECIAL	92.500,00	85.100,00	0,00	0,00	0,00	0,00	0,00	0,00	85.100,00
SERVICO DA DIVIDA INTERNA	86.554,00	554,00	0,00	0,00	0,00	0,00	0,00	0,00	554,00
CULTURA	1.896.624,00	1.896.624,00	318.319,00	628.759,00	273.068,12	325.987,53	5,69	17,19	1.570.636,47
ADMINISTRAÇÃO GERAL	526.634,00	588.634,00	109.319,00	419.759,00	79.068,12	131.987,53	2,30	22,42	456.646,47
DIFUSÃO CULTURAL	1.369.990,00	1.307.990,00	209.000,00	209.000,00	194.000,00	194.000,00	3,39	14,83	1.113.990,00
URBANISMO	7.734.919,00	7.787.919,00	38.226,19	2.488.417,70	571.163,36	1.042.131,18	18,20	13,38	6.745.787,82

Antonio Rufino Martins

ANTONIO RUFINO MARTINS
PREFEITO DO MUNICIPIO

Paulo Roberto de Carvalho

PAULO ROBERTO DE CARVALHO
Contador




ESTADO DO CEARÁ
PREFEITURA MUNICIPAL DE CARIRE
RELATÓRIO RESUMIDO DA EXECUÇÃO ORÇAMENTÁRIA
DEMONSTRATIVO DA EXECUÇÃO DAS DESPESAS POR FUNÇÃO/SUBFUNÇÃO
ORÇAMENTO FISCAL E DA SEGURIDADE FISCAL
JANEIRO A ABRIL 2016/2º BIMESTRE MARÇO-ABRIL

RREO – Anexo II (LRF, Art. 52, inciso II, alínea “c”)

R\$ 1,00

FUNÇÃO / SUBFUNÇÃO	DOTAÇÃO INICIAL	DOTAÇÃO ATUALIZADA (a)	DESPESAS EMPENHADAS		DESPESAS LIQUIDADAS				SALDO A LIQUIDAR (a-e)
			No Bimestre (b)	Até o Bimestre (c)	No Bimestre (d)	Até o Bimestre (e)	% (e/total)	% (e/a)	
ADMINISTRAÇÃO GERAL	3.437.437,00	3.510.437,00	38.226,19	1.780.042,70	447.716,93	881.559,75	15,40	25,11	2.628.877,25
INFRA-ESTRUTURA URBANA	3.034.362,00	3.034.362,00	0,00	0,00	0,00	0,00	0,00	0,00	3.034.362,00
SERVICOS URBANOS	1.263.120,00	1.243.120,00	0,00	708.375,00	123.446,43	160.571,43	2,80	12,92	1.082.548,57
SANEAMENTO	1.892.662,00	1.892.662,00	0,00	0,00	0,00	0,00	0,00	0,00	1.892.662,00
SANEAMENTO BÁSICO RURAL	1.412.447,00	1.412.447,00	0,00	0,00	0,00	0,00	0,00	0,00	1.412.447,00
SANEAMENTO BÁSICO URBANO	360.000,00	360.000,00	0,00	0,00	0,00	0,00	0,00	0,00	360.000,00
ABASTECIMENTO	120.215,00	120.215,00	0,00	0,00	0,00	0,00	0,00	0,00	120.215,00
GESTAO AMBIENTAL	299.512,00	299.512,00	6.273,28	91.813,28	14.587,31	25.145,52	0,44	8,40	274.366,48
ADMINISTRAÇÃO GERAL	161.096,00	176.096,00	6.273,28	84.223,28	13.207,31	22.385,52	0,39	12,71	153.710,48
PRESERVAÇÃO E CONSERVAÇÃO AMBIENTAL	138.416,00	123.416,00	0,00	7.590,00	1.380,00	2.760,00	0,05	2,24	120.656,00
AGRICULTURA	2.384.937,00	2.227.289,23	347.348,28	620.396,08	359.025,99	426.499,64	7,45	19,15	1.800.789,59
ADMINISTRAÇÃO GERAL	329.435,00	359.435,00	20.451,52	273.499,32	61.760,23	109.233,88	1,91	30,39	250.201,12
PROMOÇÃO DA PRODUÇÃO VEGETAL	221.653,00	211.653,00	59.262,00	79.262,00	29.631,00	49.631,00	0,87	23,45	162.022,00
PROMOÇÃO DA PRODUÇÃO ANIMAL	13.571,00	13.571,00	0,00	0,00	0,00	0,00	0,00	0,00	13.571,00
ABASTECIMENTO	1.820.278,00	1.642.630,23	267.634,76	267.634,76	267.634,76	267.634,76	4,67	16,29	1.374.995,47
COMERCIO E SERVICOS	211.900,00	211.900,00	30.429,00	64.279,00	15.966,98	30.168,77	0,53	14,24	181.731,23
TURISMO	211.900,00	211.900,00	30.429,00	64.279,00	15.966,98	30.168,77	0,53	14,24	181.731,23
ENERGIA	338.337,00	338.337,00	0,00	0,00	0,00	0,00	0,00	0,00	338.337,00
ENERGIA ELÉTRICA	338.337,00	338.337,00	0,00	0,00	0,00	0,00	0,00	0,00	338.337,00
TRANSPORTE	2.725.557,00	2.672.557,00	50.429,00	103.679,00	28.235,61	49.433,18	0,86	1,85	2.623.123,82
TRANSPORTE RODOVIÁRIO	2.725.557,00	2.672.557,00	50.429,00	103.679,00	28.235,61	49.433,18	0,86	1,85	2.623.123,82
DESPORTO E LAZER	316.850,00	316.850,00	3.800,00	3.800,00	3.800,00	3.800,00	0,07	1,20	313.050,00
DESPORTO COMUNITÁRIO	136.850,00	136.850,00	3.800,00	3.800,00	3.800,00	3.800,00	0,07	2,78	133.050,00
LAZER	180.000,00	180.000,00	0,00	0,00	0,00	0,00	0,00	0,00	180.000,00
RESERVA DE CONTINGENCIA	231.389,55	231.389,55	0,00	0,00	0,00	0,00	0,00	0,00	231.389,55
RESERVA DE CONTIGÊNCIA	231.389,55	231.389,55	0,00	0,00	0,00	0,00	0,00	0,00	231.389,55
TOTAL	59.260.115,00	59.260.115,00	2.187.003,62	23.681.099,12	5.726.192,41	10.102.498,01	176,43	17,05	49.157.616,99

FONTE:


ANTONIO RUFINO MARTINS

PREFEITO DO MUNICIPIO



PAULO ROBERTO DE CARVALHO

Contador




ESTADO DO CEARÁ
PREFEITURA MUNICIPAL DE CARIRE
PRACA ELISIO AGUIAR S/N
CNPJ:07.598.600/0001-42

DEMONSTRATIVO DAS RECEITAS E DESPESAS COM MANUTENÇÃO E DESENVOLVIMENTO DO ENSINO – MDE

RREO - Anexo VIII (Lei 9.394/96, Art. 72)

Exercício: 2016 2º BIMESTRE - MARÇO-ABRIL

Imposto e Transferências Considerados para o Cálculo	Valor R\$
I.P.T.U	6.569,81
I.R.R.F	18.369,92
I.T.B.I	8.618,44
I.S.S	130.735,21
DIVIDA ATIVA DE IMPSOTOS	10.151,30
JUROS, MULTAS E ATUALIZAÇÃO MONETÁRIA DE IMPOSTOS E DÍVIDA ATIVA	0,00
QUOTA PARTE DE FPM	5.003.110,26
QUOTA PARTE DO ITR	325,58
COTA PARTE DO IPVA	190.956,10
COTA PARTE DO ICMS	1.757.937,81
COTA PARTE DO IPI	5.772,72
LEI COMPLEMENTAR Nº 87/96	5.843,40
TOTAL DOS IMPOSTOS E TRANSFERÊNCIAS	7.138.390,55
VALOR A APLICAR (ART. 212, C.F.) - 25% DO TOTAL DOS IMPSOTOS E TRANSFERÊNCIAS	1.784.597,64
COMPLEMENTAÇÃO FUNDEB	2.619.584,82
Despesas Consideradas como Aplicação em Manutenção e Desenvolvimento do Ensino	Valor R\$
(+) GASTOS COM EDUCAÇÃO - DESPESA PAGA (FUNÇÃO 12)	3.144.289,50
(+) RESTOS A PAGAR INSCRITO EM EXERCÍCIOS ANTERIORES E LIQUIDADOS NO ATUAL EXERCÍCIO	621.938,57
(-) RESTOS A PAGAR NÃO PROCESSADOS INSCRITO NO EXERCÍCIO, RELATIVO A EDUCAÇÃO	-1.027.191,74
(-) ENSINO MÉDIO (SUB-FUNÇÃO 362)	108.714,29
(-) ENSINO PROFISSIONAL (SUB-FUNÇÃO 363)	0,00
(-) ENSINO SUPERIOR (SUB-FUNÇÃO 364)	0,00
(-) DESPESAS REALIZADAS COM RECURSOS DE TRANSFERÊNCIAS VOLUNTÁRIAS	0,00
(-) DESPESAS REALIZADAS COM COMPLEMENTAÇÃO DO FUNDEB	2.619.584,82
VALOR APLICADO	2.065.120,70
PERCENTUAL APLICADO	28,93%
SUPERAFIT	280.523,06


ANTONIO RUFINO MARTINS
PREFEITO DO MUNICIPIO


PAULO ROBERTO DE CARVALHO
Contador




ESTADO DO CEARÁ
PREFEITURA MUNICIPAL DE CARIRE
PRACA ELISIO AGUIAR S/N
CNPJ:07.598.600/0001-42

DEMONSTRATIVO DA RECEITA DE IMPOSTOS LÍQUIDA E DAS DESPESAS PRÓPRIAS COM AÇÕES E SERVIÇOS PÚBLICOS DE SAÚDE

RREO – ANEXO XII (ADCT, art. 77)

Exercício: 2016 2º BIMESTRE - MARÇO-ABRIL

Imposto e Transferências Considerados para o Cálculo	Valor R\$
I.P.T.U	6.569,81
I.R.R.F	18.369,92
I.T.B.I	8.618,44
I.S.S	130.735,21
DIVIDA ATIVA DE IMPOSTOS	10.151,30
JUROS, MULTAS E ATUALIZAÇÃO MONETÁRIA DE IMPOSTOS E DÍVIDA ATIVA	0,00
QUOTA PARTE DE FPM	5.003.110,26
QUOTA PARTE DO ITR	325,58
COTA PARTE DO IPVA	190.956,10
COTA PARTE DO ICMS	1.757.937,81
COTA PARTE DO IPI	5.772,72
LEI COMPLEMENTAR Nº 87/96	5.843,40
TOTAL DOS IMPOSTOS E TRANSFERÊNCIAS	7.138.390,55
VALOR A APLICAR (ART. 77, ADCT) - 15% DO TOTAL DOS IMPOSTOS E TRANSFERÊNCIAS	1.070.758,58
Despesas Consideradas como Aplicação em Manutenção da Saúde	Valor R\$
(+) GASTOS COM SAÚDE - DESPESA PAGA (FUNÇÃO 10)	2.095.027,10
(+) RESTOS A PAGAR INSCRITO EM EXERCÍCIOS ANTERIORES E LIQUIDADOS NO ATUAL EXERCÍCIO	100.276,55
(-) RESTOS A PAGAR NÃO PROCESSADOS INSCRITO NO EXERCÍCIO RELATIVO A SAÚDE	-466.709,14
(-) INATIVOS E PENSIONISTA	0,00
(-) SERVIÇO DE LIMPEZA E TRATAMENTO DE RESÍDUOS SÓLIDOS	0,00
(-) ASSISTÊNCIA MÉDICA E ODONTOLÓGICA A SERVIDORES	0,00
(-) SANEAMENTO BÁSICO (EXCETO PARA CONTROLE DE VETORES)	0,00
(-) DESPESAS REALIZADA COM RECURSOS DE TRANSFERÊNCIAS VOLUNTÁRIAS E OPERAÇÕES DE CRÉDITOS	0,00
VALOR APLICADO	2.662.012,79
PERCENTUAL APLICADO	37,29%
SUPERAFIT	1.591.254,21


ANTONIO RUFINO MARTINS
PREFEITO DO MUNICÍPIO


PAULO ROBERTO DE CARVALHO
Contador