

ESTADO DO CEARÁ
PREFEITURA MUNICIPAL DE CARIRE

OFÍCIO Nº /2015

CARIRE – CE, 30 de Julho DE 2015.

DO: PREFEITO MUNICIPAL DE CARIRE

AO: PRESIDENTE DO TCM – TRIBUNAL DE CONTAS DOS MUNICÍPIOS

Sr. Presidente,


Em atendimento ao disposto na instrução normativa 02/2008, estamos remetendo para apreciação dessa Conceituada Corte de Contas, o CD-ROOM contendo a mídia em formato JPG dos Relatórios Resumido da Execução Orçamentária - RREO da Prefeitura Municipal relativo ao 3º Bimestre (Maio/Junho) de 2015, afixado em 30 de Julho de 2015 no mural desta prefeitura e no "site" <http://www.CARIRE.ce.io.org.br/>, conforme Edital em anexo.

Os RREO que seguem em anexo são os seguintes:

- Balanço Orçamentário - Anexo I
- Demonstrativo da Execução das Despesas por Função / Sub-função - Anexo II
- Anexo III – Demonstrativo da Receita Corrente Líquida
- Anexo IV – Demonstrativos das Receitas e Despesas Previdenciárias do Regime Próprio dos Servidores Públicos.
- Anexo V – Demonstrativo do Resultado Nominal
- Anexo VI – Demonstrativo do Resultado Primário
- Anexo VII – Demonstrativo dos Restos a Pagar por Poder e Órgão
- Anexo VIII – Demonstrativo das Receitas e Despesas com Manutenção e Desenvolvimento do Ensino
- Anexo XII – Demonstrativo da Receita Líquida de Impostos e das Despesas Próprias com Saúde.
- Anexo XIII – Demonstrativo das Parcerias Publica-Privadas
- Anexo XIV – Demonstrativo Simplificado do Relatório Resumido da Execução Orçamentária.

Certos do atendimento a legislação vigente, antecipamos nossos votos de elevada estima e consideração.

Atenciosamente,


ANTONIO RUFINO MARTINS
PREFEITO DO MUNICÍPIO

Exmo Sr.

Dr. Francisco de Paula Rocha Aguiar

MM: Presidente Conselheiro do T.C.M.

Fortaleza - Ce




ESTADO DO CEARÁ
PREFEITURA MUNICIPAL DE CARIRE

EDITAL – Divulgação dos Relatórios Resumidos da Execução Orçamentária da LRF – RREO.

O Prefeito Municipal de CARIRE, no uso de suas atribuições legais e de acordo com o estabelecido no art. 52 da LRF, torna público que se encontram publicados os RREO relativos ao 3º Bimestre (MAIO/JUNHO) de 2015, no “site” <http://www.CARIRE.ce.io.org.br/>, bem como afixados em espaço público (Mural da Prefeitura), local de ampla visibilidade nos Poderes Executivo e Legislativo desde a data de 30 de julho de 2015.

CARIRE - CE, 30 de Julho de 2015.


ANTONIO RUFINO MARTINS
PREFEITO DO MUNICIPIO



ESTADO DO CEARÁ
PREFEITURA MUNICIPAL DE CARIRE
RELATÓRIO RESUMIDO DA EXECUÇÃO ORÇAMENTÁRIA
BALANÇO ORÇAMENTÁRIO
ORÇAMENTO FISCAL E DA SEGURIDADE FISCAL
JANEIRO A JUNHO 2015/3º BIMESTRE MAIO-JUNHO

RREO – Anexo I (LRF, Art. 52, inciso I, alíneas a e b do inciso II e §1º)

R\$ 1,00

RECEITAS	PREVISÃO INICIAL	PREVISÃO ATUALIZADA (a)	RECEITAS REALIZADAS				SALDO A REALIZAR (a-c)
			No Bimestre (b)	% (b/a)	Até o Bimestre (c)	% (c/a)	
RECEITAS CORRENTES	46.381.534,00	46.381.534,00	6.336.999,28	13,66	20.068.254,12	43,27	26.313.279,88
RECEITA TRIBUTARIA	682.116,00	682.116,00	159.974,52	23,45	424.149,12	62,18	257.966,88
IMPOSTOS	640.243,00	640.243,00	151.057,84	23,59	408.239,59	63,76	232.003,41
IMPOSTO SOBRE O PATRIMONIO E A RENDA	245.324,00	245.324,00	20.901,99	8,52	63.508,63	25,89	181.815,37
IMPOSTO S/ A RENDA E PROV DE QUALQUER NATUREZA	205.251,00	205.251,00	18.264,29	8,90	43.587,21	21,24	161.663,79
IMPOSTO SOBRE A PRODUCAO E A CIRCULACAO	394.919,00	394.919,00	130.155,85	32,96	344.730,96	87,29	50.188,04
TAXAS	41.873,00	41.873,00	8.916,68	21,29	15.909,53	37,99	25.963,47
TAXAS PELO EXERCICIO DO PODER DE POLICIA	39.198,00	39.198,00	8.916,68	22,75	15.909,53	40,59	23.288,47
TAXAS PELA PRESTACAO DE SERVICOS	1.070,00	1.070,00	0,00	0,00	0,00	0,00	1.070,00
RECEITAS DE CONTRIBUIÇÕES	265.577,00	265.577,00	81.155,63	30,56	180.400,40	67,93	85.176,60
CONTRIB DE INTERV NO DOMIINIO ECONOMICO	265.577,00	265.577,00	81.155,63	30,56	180.400,40	67,93	85.176,60
RECEITA PATRIMONIAL	327.416,00	327.416,00	51.131,76	15,62	148.505,96	45,36	178.910,04
RECEITAS IMOBILIARIAS	9.563,00	9.563,00	0,00	0,00	0,00	0,00	9.563,00
OUTRAS RECEITAS IMOBILIÁRIOS	9.563,00	9.563,00	0,00	0,00	0,00	0,00	9.563,00
RECEITAS DE VALORES MOBILIARIOS	315.586,00	315.586,00	51.131,76	16,20	148.505,96	47,06	167.080,04
REMUNERACAO DE DEPOSITOS BANCARIOS	303.190,00	303.190,00	51.131,76	16,86	148.505,96	48,98	154.684,04
REMUNERACAO DE DEPOSITOS BANCARIOS	37.818,00	37.818,00	39.989,95	105,74	97.791,72	258,59	-59.973,72
REMUNERACAO DE DEPOSITOS BANCARIOS SAUDE	6.503,00	6.503,00	0,00	0,00	0,00	0,00	6.503,00
OUTRAS RECEITAS PATRIMONIAIS	2.267,00	2.267,00	0,00	0,00	0,00	0,00	2.267,00
RECEITA DE SERVICOS	35.675,00	35.675,00	0,00	0,00	0,00	0,00	35.675,00
SERVIÇOS ADMINISTRATIVOS	3.174,00	3.174,00	0,00	0,00	0,00	0,00	3.174,00
TRANSFERENCIAS CORRENTES	44.800.199,00	44.800.199,00	5.989.547,88	13,37	19.210.900,61	42,88	25.589.298,39
TRANSFERENCIAS INTERGOVERNAMENTAIS	41.086.048,00	41.086.048,00	5.985.047,88	14,57	19.206.400,61	46,75	21.879.647,39
TRANSFERENCIAS DA UNIAO	23.729.591,00	23.729.591,00	3.624.643,92	15,27	10.343.622,83	43,59	13.385.968,17
PARTICIPACAO NA RECEITA DA UNIAO	15.812.385,00	15.812.385,00	2.711.637,34	17,15	7.952.108,24	50,29	7.860.276,76
TRANSF DA COMPENS. FINAC. P/EXPLORAÇÃO DE REC. NAT	253.519,00	253.519,00	31.944,79	12,60	96.012,77	37,87	157.506,23
TRANSF DE RECUSSOS- SUS-REPASSE FUNDO A FUNDO	3.885.124,00	3.885.124,00	584.229,99	15,04	1.568.629,30	40,38	2.316.494,70
TRASNFERENCIA DE RECURSOS DO FNAS	791.516,00	791.516,00	132.044,55	16,68	255.661,99	32,30	535.854,01
TRANSFERENCIAS DE RECURSO FUND NAC.-EDUC. FNDE	1.670.893,00	1.670.893,00	162.988,08	9,75	462.214,69	27,66	1.208.678,31
TRANSFERENCIAS DOS ESTADOS	5.903.877,00	5.903.877,00	1.082.690,26	18,34	3.295.969,80	55,83	2.607.907,20
PARTICIPACAO NA RECEITA DOS ESTADOS	5.767.778,00	5.767.778,00	1.076.690,26	18,67	3.277.969,80	56,83	2.489.808,20
TRANSF/REC/ESTADO/FUNDO A FUNDO - FMAS	19.260,00	19.260,00	6.000,00	31,15	18.000,00	93,46	1.260,00
CONS. CONSORCIO PUBLICO DE SAUDE DA MICRO REGIAO	204.508,00	204.508,00	0,00	0,00	0,00	0,00	204.508,00



ESTADO DO CEARÁ
PREFEITURA MUNICIPAL DE CARIRE
RELATÓRIO RESUMIDO DA EXECUÇÃO ORÇAMENTÁRIA
BALANÇO ORÇAMENTÁRIO
ORÇAMENTO FISCAL E DA SEGURIDADE FISCAL
JANEIRO A JUNHO 2015/3º BIMESTRE MAIO-JUNHO

	R\$ 1,00						
RREO – Anexo I (LRF, Art. 52, inciso I, alíneas a e b do inciso II e §1º)							
TRANSFERENCIAS MULTIGOVERNAMENTAIS	11.248.072,00	11.248.072,00	1.277.713,70	11,36	5.566.807,98	49,49	5.681.264,02
TRANSFERENCIAS DE CONVENIOS	3.714.151,00	3.714.151,00	4.500,00	0,12	4.500,00	0,12	3.709.651,00
TRANSF DE CONVENIOS DA UNIAO E SUAS ENTIDADES	2.538.659,00	2.538.659,00	4.500,00	0,18	4.500,00	0,18	2.534.159,00
TRANSF DE CONV DOS ESTADOS DF E SUAS ENTIDADES	1.175.492,00	1.175.492,00	0,00	0,00	0,00	0,00	1.175.492,00
OUTRAS RECEITAS CORRENTES	270.551,00	270.551,00	55.189,49	20,40	104.298,03	38,55	166.252,97
MULTAS E JUROS DE MORA	37.953,00	37.953,00	0,00	0,00	0,00	0,00	37.953,00
MULTAS E JUROS DE MORA DE TRIBUTOS	6.261,00	6.261,00	0,00	0,00	0,00	0,00	6.261,00
MULTA E JUROS DE MORA DA DIV ATIVA TRIBUTOS	1.605,00	1.605,00	0,00	0,00	0,00	0,00	1.605,00
MULTAS E JUROS DE MORA DE OUTRAS RECEITAS	5.146,00	5.146,00	0,00	0,00	0,00	0,00	5.146,00
MULTAS E JUROS DE MORA DE OUTRAS RECEITAS	5.146,00	5.146,00	0,00	0,00	0,00	0,00	5.146,00
MULTAS DE OUTRAS ORIGENS	24.941,00	24.941,00	0,00	0,00	0,00	0,00	24.941,00
INDENIZACOES E RESTITUICOES	5.678,00	5.678,00	53.778,45	947,14	84.287,34	1484,45	-78.609,34
INDENIZACOES	3.859,00	3.859,00	0,00	0,00	0,00	0,00	3.859,00
RESTITUICOES	1.819,00	1.819,00	53.778,45	2956,48	84.287,34	4633,72	-82.468,34
RECEITA DA DIVIDA ATIVA	54.057,00	54.057,00	1.411,04	2,61	19.789,11	36,61	34.267,89
RECEITA DA DIVIDA ATIVA TRIBUTARIA	45.370,00	45.370,00	1.411,04	3,11	19.789,11	43,62	25.580,89
RECEITA DA DIVIDA ATIVA NAO-TRIBUTARIA	8.687,00	8.687,00	0,00	0,00	0,00	0,00	8.687,00
DIVERSAS RECEITAS	172.863,00	172.863,00	0,00	0,00	221,58	0,13	172.641,42
RECEITAS DE CAPITAL	19.436.838,00	19.436.838,00	480.487,00	2,47	2.143.246,57	11,03	17.293.591,43
ALIENACAO DE BENS	64.906,00	64.906,00	0,00	0,00	0,00	0,00	64.906,00
ALIENACAO DE BENS MOVEIS	64.906,00	64.906,00	0,00	0,00	0,00	0,00	64.906,00
ALIENAÇÃO DE OUTROS BENS MÓVEIS	57.703,00	57.703,00	0,00	0,00	0,00	0,00	57.703,00
TRANSFERENCIAS DE CAPITAL	19.371.932,00	19.371.932,00	480.487,00	2,48	2.143.246,57	11,06	17.228.685,43
TRANSFERENCIAS INTERGOVERNAMENTAIS	10.407.923,00	10.407.923,00	480.487,00	4,62	2.143.246,57	20,59	8.264.676,43
TRANSFERENCIAS DA UNIAO	5.487.432,00	5.487.432,00	480.487,00	8,76	2.087.858,12	38,05	3.399.573,88
TRANSFERENCIAS DOS ESTADOS	4.920.491,00	4.920.491,00	0,00	0,00	55.388,45	1,13	4.865.102,55
TRANSFERENCIAS DE CONVENIOS	8.964.009,00	8.964.009,00	0,00	0,00	0,00	0,00	8.964.009,00
TRANSF DE CONVENIO DA UNIAO E SUA ENTIDADES	4.177.223,00	4.177.223,00	0,00	0,00	0,00	0,00	4.177.223,00
TRANSF/CONVENIO/ESTADOS DF E SUAS ENTIDADES	4.786.786,00	4.786.786,00	0,00	0,00	0,00	0,00	4.786.786,00
DED. DE RECEITA P/ FORM. DO FUNDEB	-4.317.114,00	-4.317.114,00	-758.025,21	17,56	-2.247.771,25	52,07	-2.069.342,75
DED. DE RECEITA P/ FORM. DO FUNDEB	-4.317.114,00	-4.317.114,00	-758.025,21	17,56	-2.247.771,25	52,07	-2.069.342,75
DED. DE RECEITA P/ FORM. DO FUNDEB	-4.317.114,00	-4.317.114,00	-758.025,21	17,56	-2.247.771,25	52,07	-2.069.342,75
DED. DE RECEITA P/ FORM. DO FUNDEB	-3.164.938,00	-3.164.938,00	-542.687,24	17,15	-1.592.220,64	50,31	-1.572.717,36
DED. DE RECEITA P/ FORM. DO FUNDEB	-3.162.277,00	-3.162.277,00	-542.327,41	17,15	-1.590.421,48	50,29	-1.571.855,52
DED. DE RECEITA P/ FORM. DO FUNDEB	-1.152.176,00	-1.152.176,00	-215.337,97	18,69	-655.550,61	56,90	-496.625,39
DED. DE RECEITA P/ FORM. DO FUNDEB	-1.152.176,00	-1.152.176,00	-215.337,97	18,69	-655.550,61	56,90	-496.625,39
SUBTOTAL DAS RECEITAS (I)	61.501.258,00	61.501.258,00	6.059.461,07	9,85	19.963.729,44	32,46	41.537.528,56



ESTADO DO CEARÁ
PREFEITURA MUNICIPAL DE CARIRE
RELATÓRIO RESUMIDO DA EXECUÇÃO ORÇAMENTÁRIA
BALANÇO ORÇAMENTÁRIO
ORÇAMENTO FISCAL E DA SEGURIDADE FISCAL
JANEIRO A JUNHO 2015/3º BIMESTRE MAIO-JUNHO

RREO – Anexo I (LRF, Art. 52, inciso I, alíneas a e b do inciso II e §1º)

R\$ 1,00

DÉFICIT(II)	—	—	—	—	—	—	—
TOTAL (III) = (I + II)	61.501.258,00	61.501.258,00	6.059.461,07	9,85	19.963.729,44	32,46	41.537.528,56

ANTONIO RUFINO MARTINS
PREFEITO DO MUNICIPIO

PAULO ROBERTO DE CARVALHO
Contador



ESTADO DO CEARÁ
PREFEITURA MUNICIPAL DE CARIRE
RELATÓRIO RESUMIDO DA EXECUÇÃO ORÇAMENTÁRIA
BALANÇO ORÇAMENTÁRIO
ORÇAMENTO FISCAL E DA SEGURIDADE FISCAL
JANEIRO A JUNHO 2015/3º BIMESTRE MAIO-JUNHO

RREO – Anexo I (LRF, Art. 52, inciso I, alíneas a e b do inciso II e §1º)

R\$ 1,00

DESPESAS	DOTAÇÃO INICIAL (d)	CRÉDITOS ADICIONAIS (e)	DOTAÇÃO ATUALIZADA (f=d+e)	DESPESAS EMPENHADAS		DESPESAS LIQUIDADAS			SALDO A LIQUIDAR (f-j)
				No Bimestre (g)	Até o Bimestre (h)	No Bimestre (i)	Até o Bimestre (j)	% (j/f)	
DESPESAS CORRENTES	40.714.702,00	995.130,00	41.709.832,00	4.504.425,24	27.174.299,93	6.041.830,05	14.113.942,77	0,00	41.709.832,00
PESSOAL E ENCARGOS SOCIAIS	20.643.967,00	-489.570,00	20.154.397,00	1.295.400,00	14.322.575,50	3.765.190,87	9.705.403,39	0,00	20.154.397,00
EXEC. ORC. DELEGADA A CONCURSOS PUBLICO	154.878,00	-89.000,00	65.878,00	0,00	0,00	0,00	0,00	0,00	65.878,00
APLICACOES DIRETAS	20.489.089,00	-400.570,00	20.088.519,00	1.295.400,00	14.322.575,50	3.765.190,87	9.705.403,39	0,00	20.088.519,00
JUROS E ENCARGOS DA DIVIDA	3.000,00	0,00	3.000,00	0,00	0,00	0,00	0,00	0,00	3.000,00
APLICACOES DIRETAS	3.000,00	0,00	3.000,00	0,00	0,00	0,00	0,00	0,00	3.000,00
OUTRAS DESPESAS CORRENTES	20.067.735,00	1.484.700,00	21.552.435,00	3.209.025,24	12.851.724,43	2.276.639,18	4.411.339,38	0,00	21.552.435,00
OBRIGAÇÕES TRIBUT. E CONTRIBUTIVAS	300.000,00	-75.000,00	225.000,00	0,00	100.000,00	7.380,90	15.994,27	0,00	225.000,00
OBRIGAÇÕES TRIBUT. E CONTRIBUTIVAS	300.000,00	-75.000,00	225.000,00	0,00	100.000,00	7.380,90	15.994,27	0,00	225.000,00
MATERIAL DE CONSUMO	176.884,00	0,00	176.884,00	0,00	0,00	0,00	0,00	0,00	176.884,00
TRANSF INST PRIV S/FINS LUCRATIVOS	328.750,00	-5.400,00	323.350,00	0,00	0,00	0,00	0,00	0,00	323.350,00
CONSORCIOS PÚBLICOS	252.796,00	-39.900,00	212.896,00	0,00	0,00	0,00	0,00	0,00	212.896,00
EXEC. ORC. DELEGADA PUBLICA	37.347,00	0,00	37.347,00	0,00	0,00	0,00	0,00	0,00	37.347,00
APLICACOES DIRETAS	18.946.958,00	1.624.500,00	20.571.458,00	3.209.025,24	12.751.724,43	2.269.258,28	4.395.345,11	0,00	20.571.458,00
MATERIAL DE CONSUMO	3.220.638,00	3.215.910,00	6.436.548,00	2.517.727,65	5.332.928,04	558.060,76	791.731,80	0,00	6.436.548,00
OUTROS SERV TERCEIROS - P. FISICA	1.702.865,00	-276.180,00	1.426.685,00	56.156,00	478.260,00	109.358,00	276.942,00	0,00	1.426.685,00
OUTROS SERV TERCEIROS - P. JURIDICA	10.279.091,00	-867.260,00	9.411.831,00	566.147,81	6.264.448,62	1.500.523,74	2.856.711,02	0,00	9.411.831,00
OUTROS AUX. FINANCEIROS A P. FISICA	236.743,00	-17.990,00	218.753,00	4.780,00	13.510,00	4.780,00	13.510,00	0,00	218.753,00
EQUIPAMENTOS E MATERIAL PERMANENTE	0,00	0,00	0,00	0,00	0,00	0,00	0,00	?,00	0,00
DESPESAS DE CAPITAL	20.554.648,00	-995.130,00	19.559.518,00	1.198.897,67	7.228.319,49	535.725,35	2.088.519,10	0,00	19.559.518,00
INVESTIMENTOS	19.763.220,00	-954.730,00	18.808.490,00	1.198.897,67	6.741.019,49	434.019,16	1.745.334,97	0,00	18.808.490,00
EXEC. ORC. DELEGADA PUBLICA	12.284,00	0,00	12.284,00	0,00	0,00	0,00	0,00	0,00	12.284,00
APLICACOES DIRETAS	19.750.936,00	-954.730,00	18.796.206,00	1.198.897,67	6.741.019,49	434.019,16	1.745.334,97	0,00	18.796.206,00
OBRAS E INSTALACOES	17.079.486,00	-760.550,00	16.318.936,00	40.165,19	5.197.277,38	429.320,16	1.536.884,49	0,00	16.318.936,00
EQUIPAMENTOS E MATERIAL PERMANENTE	2.647.385,00	-174.980,00	2.472.405,00	1.158.732,48	1.543.742,11	4.699,00	208.450,48	0,00	2.472.405,00
INVERSOES FINANCEIRAS	89.617,00	-39.900,00	49.717,00	0,00	0,00	0,00	0,00	0,00	49.717,00
CONCESSAO DE AUXILIOS FINANCEIROS	70.000,00	-30.000,00	40.000,00	0,00	0,00	0,00	0,00	0,00	40.000,00
APLICACOES DIRETAS	19.617,00	-9.900,00	9.717,00	0,00	0,00	0,00	0,00	0,00	9.717,00
AQUISICAO DE IMOVEIS	19.617,00	-9.900,00	9.717,00	0,00	0,00	0,00	0,00	0,00	9.717,00
AMORTIZACAO DA DIVIDA	701.811,00	-500,00	701.311,00	0,00	487.300,00	101.706,19	359.527,36	0,00	701.311,00
APLICACOES DIRETAS	701.811,00	-500,00	701.311,00	0,00	487.300,00	101.706,19	359.527,36	0,00	701.311,00
PRINCIPAL DIV. CONTRATUAL RESGATADO	701.811,00	-500,00	701.311,00	0,00	487.300,00	101.706,19	359.527,36	0,00	701.311,00

ANTONIO RUFINO MARTINS
PREFEITO DO MUNICIPIO

PAULO ROBERTO DE CARVALHO
Contador



ESTADO DO CEARÁ
PREFEITURA MUNICIPAL DE CARIRE
RELATÓRIO RESUMIDO DA EXECUÇÃO ORÇAMENTÁRIA
BALANÇO ORÇAMENTÁRIO
ORÇAMENTO FISCAL E DA SEGURIDADE FISCAL
JANEIRO A JUNHO 2015/3º BIMESTRE MAIO-JUNHO

RREO – Anexo I (LRF, Art. 52, inciso I, alíneas a e b do inciso II e §1º)

R\$ 1,00

RESERVA DE CONTINGENCIA	231.908,00	0,00	231.908,00	0,00	0,00	0,00	0,00	0,00	231.908,00
RESERVA DE CONTINGENCIA	231.908,00	0,00	231.908,00	0,00	0,00	0,00	0,00	0,00	231.908,00
RESERVA DE CONTINGENCIA	231.908,00	0,00	231.908,00	0,00	0,00	0,00	0,00	0,00	231.908,00
SUBTOTAL DAS DESPESAS (IV)	61.501.258,00	0,00	61.501.258,00	5.703.322,91	34.402.619,42	6.577.555,40	16.202.461,87	26,34	45.298.796,13
SUPERÁVIT(V)	—	—	—	—	—	—	3.742.124,34	—	—
TOTAL (VI) = (IV + V)	61.501.258,00	0,00	61.501.258,00	5.703.322,91	34.402.619,42	6.577.555,40	19.944.586,21	32,43	41.556.671,79

ANTONIO RUFINO MARTINS
PREFEITO DO MUNICIPIO

PAULO ROBERTO DE CARVALHO
Contador



ESTADO DO CEARÁ
PREFEITURA MUNICIPAL DE CARIRE
RELATÓRIO RESUMIDO DA EXECUÇÃO ORÇAMENTÁRIA
DEMONSTRATIVO DA EXECUÇÃO DAS DESPESAS POR FUNÇÃO/SUBFUNÇÃO
ORÇAMENTO FISCAL E DA SEGURIDADE FISCAL
JANEIRO A JUNHO 2015/3º BIMESTRE MAIO-JUNHO

RREO – Anexo II (LRF, Art. 52, inciso II, alínea “c”)

R\$ 1,00

FUNÇÃO / SUBFUNÇÃO	DOTAÇÃO INICIAL	DOTAÇÃO ATUALIZADA (a)	DESPESAS EMPENHADAS		DESPESAS LIQUIDADAS				SALDO A LIQUIDAR (a-e)
			No Bimestre (b)	Até o Bimestre (c)	No Bimestre (d)	Até o Bimestre (e)	% (e/total)	% (e/a)	
LEGISLATIVA	1.333.555,00	1.333.555,00	0,00	0,00	0,00	0,00	0,00	0,00	1.333.555,00
AÇÃO LEGISLATIVA	1.333.555,00	1.333.555,00	0,00	0,00	0,00	0,00	0,00	0,00	1.333.555,00
ADMINISTRACAO	4.630.972,00	4.335.672,00	497.434,03	2.949.368,05	523.441,82	1.438.740,25	21,87	33,18	2.896.931,75
DEFESA DO INTERESSE PÚBLICO NO PROCESSO	299.740,00	125.440,00	0,00	0,00	0,00	0,00	0,00	0,00	125.440,00
ADMINISTRAÇÃO GERAL	4.253.632,00	4.147.632,00	497.434,03	2.949.368,05	523.441,82	1.438.740,25	21,87	34,69	2.708.891,75
NORMATIZAÇÃO E FISCALIZAÇÃO	77.600,00	62.600,00	0,00	0,00	0,00	0,00	0,00	0,00	62.600,00
ASSISTENCIA SOCIAL	3.869.101,00	3.685.701,00	158.616,52	1.230.383,47	252.121,03	704.309,20	10,71	19,11	2.981.391,80
ADMINISTRAÇÃO GERAL	1.634.201,00	1.610.901,00	63.709,52	851.418,49	158.009,02	473.439,06	7,20	29,39	1.137.461,94
ASSISTÊNCIA AO IDOSO	404.941,00	444.941,00	17.930,00	80.221,60	10.810,00	31.558,40	0,48	7,09	413.382,60
ASSISTÊNCIA AO PORTADOR DE DEFICIÊNCIA	83.460,00	14.960,00	0,00	0,00	0,00	0,00	0,00	0,00	14.960,00
ASSISTÊNCIA A CRIANÇA E AO ADOLESCENTE	486.944,00	495.944,00	24.802,00	124.950,23	31.158,28	79.515,19	1,21	16,03	416.428,81
ASSISTÊNCIA COMUNITARIA	1.259.555,00	1.118.955,00	52.175,00	173.793,15	52.143,73	119.796,55	1,82	10,71	999.158,45
SAUDE	12.985.098,00	13.179.398,00	2.711.104,94	7.703.644,95	1.400.446,25	3.505.551,30	53,30	26,60	9.673.846,70
ADMINISTRAÇÃO GERAL	3.484.881,00	3.820.561,00	727.027,78	3.108.231,60	565.184,29	1.441.935,43	21,92	37,74	2.378.625,57
ATENÇÃO BÁSICA	4.348.015,00	4.379.115,00	508.500,00	1.807.886,19	451.162,40	1.076.428,35	16,37	24,58	3.302.686,65
ASSISTÊNCIA HOSPITALAR E AMBULATORIAL	4.320.695,00	4.108.315,00	1.375.577,16	2.432.327,16	324.063,14	815.718,80	12,40	19,86	3.292.596,20
SUPPORTE PROFILATICO E TERAPEUTICO	364.943,00	364.943,00	0,00	0,00	0,00	0,00	0,00	0,00	364.943,00
VIGILANCIA SANITARIA	123.655,00	123.655,00	0,00	47.300,00	6.411,38	24.411,38	0,37	19,74	99.243,62
VIGILANCIA EPIDEMIOLOGICA	342.909,00	382.809,00	100.000,00	307.900,00	53.625,04	147.057,34	2,24	38,42	235.751,66
EDUCACAO	14.933.147,00	15.513.147,00	1.887.642,59	12.512.357,84	2.841.015,09	6.655.778,00	101,19	42,90	8.857.369,00
ADMINISTRAÇÃO GERAL	1.345.358,00	1.787.458,00	269.731,15	1.355.307,72	194.372,68	537.482,43	8,17	30,07	1.249.975,57
NORMATIZAÇÃO E FISCALIZAÇÃO	120.800,00	810,00	0,00	0,00	0,00	0,00	0,00	0,00	810,00
ALIMENTAÇÃO E NUTRIÇÃO	544.000,00	1.096.810,00	12.140,00	1.056.791,06	63.078,10	151.591,86	2,30	13,82	945.218,14
ENSINO FUNDAMENTAL	10.231.882,00	10.433.452,00	1.368.471,44	8.488.459,06	2.157.446,36	4.861.604,51	73,91	46,60	5.571.847,49
ENSINO MEDIO	232.475,00	127.075,00	0,00	94.000,00	44.720,61	60.255,57	0,92	47,42	66.819,43
ENSINO SUPERIOR	56.994,00	394,00	0,00	0,00	0,00	0,00	0,00	0,00	394,00
EDUCAÇÃO INFANTIL	1.762.045,00	1.424.855,00	136.800,00	1.085.800,00	251.434,88	805.597,09	12,25	56,54	619.257,91
EDUCAÇÃO DE JOVENS E ADULTOS	460.539,00	553.939,00	100.500,00	432.000,00	129.962,46	239.246,54	3,64	43,19	314.692,46
EDUCAÇÃO ESPECIAL	92.500,00	1.800,00	0,00	0,00	0,00	0,00	0,00	0,00	1.800,00
SERVICO DA DIVIDA INTERNA	86.554,00	86.554,00	0,00	0,00	0,00	0,00	0,00	0,00	86.554,00
CULTURA	1.832.760,00	2.341.740,00	50.288,00	1.745.443,00	338.996,40	635.673,45	9,66	27,15	1.706.066,55
ADMINISTRAÇÃO GERAL	441.000,00	476.000,00	50.288,00	312.914,00	81.996,40	190.158,45	2,89	39,95	285.841,55
DIFUSÃO CULTURAL	1.391.760,00	1.865.740,00	0,00	1.432.529,00	257.000,00	445.515,00	6,77	23,88	1.420.225,00



ESTADO DO CEARÁ
PREFEITURA MUNICIPAL DE CARIRE
RELATÓRIO RESUMIDO DA EXECUÇÃO ORÇAMENTÁRIA
DEMONSTRATIVO DA EXECUÇÃO DAS DESPESAS POR FUNÇÃO/SUBFUNÇÃO
ORÇAMENTO FISCAL E DA SEGURIDADE FISCAL
JANEIRO A JUNHO 2015/3º BIMESTRE MAIO-JUNHO

RREO – Anexo II (LRF, Art. 52, inciso II, alínea "c")

R\$ 1,00

FUNÇÃO / SUBFUNÇÃO	DOTAÇÃO INICIAL	DOTAÇÃO ATUALIZADA (a)	DESPESAS EMPENHADAS		DESPESAS LIQUIDADAS				SALDO A LIQUIDAR (a-e)
			No Bimestre (b)	Até o Bimestre (c)	No Bimestre (d)	Até o Bimestre (e)	% (e/total)	% (e/a)	
URBANISMO	11.016.045,00	11.872.245,00	284.318,90	5.942.613,22	980.433,68	1.944.491,76	29,56	16,38	9.927.753,24
ADMINISTRAÇÃO GERAL	2.480.000,00	3.030.400,00	284.318,90	2.118.969,79	560.688,92	1.246.026,77	18,94	41,12	1.784.373,23
INFRA-ESTRUTURA URBANA	6.952.690,00	7.862.790,00	0,00	3.115.268,43	209.579,76	322.779,81	4,91	4,11	7.540.010,19
SERVICOS URBANOS	1.583.355,00	979.055,00	0,00	708.375,00	210.165,00	375.685,18	5,71	38,37	603.369,82
SANEAMENTO	2.210.215,00	1.987.615,00	0,00	1.368.838,86	0,00	810.668,68	12,32	40,79	1.176.946,32
SANEAMENTO BÁSICO RURAL	1.730.000,00	1.650.100,00	0,00	1.335.223,09	0,00	810.668,68	12,32	49,13	839.431,32
SANEAMENTO BÁSICO URBANO	360.000,00	237.300,00	0,00	33.615,77	0,00	0,00	0,00	0,00	237.300,00
ABASTECIMENTO	120.215,00	100.215,00	0,00	0,00	0,00	0,00	0,00	0,00	100.215,00
GESTAO AMBIENTAL	294.092,00	197.592,00	19.401,74	98.675,74	13.918,67	36.312,67	0,55	18,38	161.279,33
ADMINISTRAÇÃO GERAL	155.676,00	196.876,00	19.401,74	98.675,74	13.918,67	36.312,67	0,55	18,44	160.563,33
PRESERVAÇÃO E CONSERVAÇÃO AMBIENTAL	138.416,00	716,00	0,00	0,00	0,00	0,00	0,00	0,00	716,00
AGRICULTURA	4.034.168,00	3.684.968,00	45.541,19	682.480,29	189.763,86	313.678,96	4,77	8,51	3.371.289,04
ADMINISTRAÇÃO GERAL	373.300,00	434.300,00	45.541,19	284.975,20	52.830,25	149.684,69	2,28	34,47	284.615,31
PROMOÇÃO DA PRODUÇÃO VEGETAL	246.765,00	229.765,00	0,00	81.181,98	27.060,66	54.121,32	0,82	23,56	175.643,68
PROMOÇÃO DA PRODUÇÃO ANIMAL	13.571,00	571,00	0,00	0,00	0,00	0,00	0,00	0,00	571,00
ABASTECIMENTO	3.400.532,00	3.020.332,00	0,00	316.323,11	109.872,95	109.872,95	1,67	3,64	2.910.459,05
COMERCIO E SERVICOS	54.900,00	209.520,00	14.000,00	14.000,00	7.194,80	7.194,80	0,11	3,43	202.325,20
TURISMO	54.900,00	209.520,00	14.000,00	14.000,00	7.194,80	7.194,80	0,11	3,43	202.325,20
ENERGIA	438.682,00	420.682,00	0,00	117.716,67	0,00	117.716,67	1,79	27,98	302.965,33
ENERGIA ELÉTRICA	438.682,00	420.682,00	0,00	117.716,67	0,00	117.716,67	1,79	27,98	302.965,33
TRANSPORTE	3.311.715,00	2.242.515,00	14.000,00	16.122,33	9.248,80	11.371,13	0,17	0,51	2.231.143,87
TRANSPORTE RODOVIÁRIO	3.311.715,00	2.242.515,00	14.000,00	16.122,33	9.248,80	11.371,13	0,17	0,51	2.231.143,87
DESPORTO E LAZER	324.900,00	265.000,00	20.975,00	20.975,00	20.975,00	20.975,00	0,32	7,92	244.025,00
DESPORTO COMUNITÁRIO	144.900,00	144.900,00	20.975,00	20.975,00	20.975,00	20.975,00	0,32	14,48	123.925,00
LAZER	180.000,00	120.100,00	0,00	0,00	0,00	0,00	0,00	0,00	120.100,00
RESERVA DE CONTINGENCIA	231.908,00	231.908,00	0,00	0,00	0,00	0,00	0,00	0,00	231.908,00
RESERVA DE CONTIGÊNCIA	231.908,00	231.908,00	0,00	0,00	0,00	0,00	0,00	0,00	231.908,00
TOTAL	61.501.258,00	61.501.258,00	5.703.322,91	34.402.619,42	6.577.555,40	16.202.461,87	246,33	26,34	45.298.796,13

FONTE:


ANTONIO RUFINO MARTINS
PREFEITO DO MUNICIPIO


PAULO ROBERTO DE CARVALHO
Contador



ESTADO DO CEARÁ
PREFEITURA MUNICIPAL DE CARIRE
RELATÓRIO RESUMIDO DA EXECUÇÃO ORÇAMENTÁRIA
DEMONSTRATIVO DA EXECUÇÃO DAS DESPESAS POR FUNÇÃO/SUBFUNÇÃO
ORÇAMENTO FISCAL E DA SEGURIDADE FISCAL
JANEIRO A JUNHO 2015/3º BIMESTRE MAIO-JUNHO

RREO – Anexo II (LRF, Art. 52, inciso II, alínea “c”)

R\$ 1,00

FUNÇÃO / SUBFUNÇÃO	DOTAÇÃO INICIAL	DOTAÇÃO ATUALIZADA (a)	DESPESAS EMPENHADAS		DESPESAS LIQUIDADAS				SALDO A LIQUIDAR (a-e)
			No Bimestre (b)	Até o Bimestre (c)	No Bimestre (d)	Até o Bimestre (e)	% (e/total)	% (e/a)	



ESTADO DO CEARÁ
PREFEITURA MUNICIPAL DE CARIRE
RELATÓRIO RESUMIDO DA EXECUÇÃO ORÇAMENTÁRIA
DEMONSTRATIVO DA RECEITA CORRENTE LÍQUIDA
ORÇAMENTO FISCAL E DA SEGURIDADE FISCAL
JULHO/2014 A JUNHO/2015

R\$ 1,00

RREO – Anexo III (LRF, Art. 53, inciso I)

ESPECIFICAÇÃO	EVOLUÇÃO DA RECEITA REALIZADA NOS ÚLTIMOS 12 MESES												TOTAL (ULTIMOS 12 MESES)	PREVISÃO ATUALIZADA 2015
	JUL/14	AGO/14	SET/14	OUT/14	NOV/14	DEZ/14	JAN/15	FEV/15	MAR/15	ABR/15	MAI/15	JUN/15		
RECEITAS CORRENTES (I)	2.568.502,01	2.820.447,61	2.687.695,96	2.922.484,10	3.067.143,68	5.785.038,71	3.417.825,42	3.657.662,89	2.934.292,52	3.721.474,01	2.949.682,45	3.387.316,83	39.919.566,19	46.381.534,00
Receita Tributária	75.453,49	113.060,38	90.443,47	35.942,25	147.170,55	418.769,90	76.623,16	39.371,79	76.144,12	72.035,53	85.158,76	74.815,76	1.304.989,16	682.116,00
IPTU	0,00	0,00	0,00	0,00	77.250,48	28.273,07	11.567,72	0,00	0,00	0,00	0,00	0,00	117.091,27	3.039,00
IRRF	12.684,72	11.138,04	10.201,67	10.716,53	11.799,10	216.755,99	1.110,01	7.164,12	14.649,93	2.398,86	17.320,27	944,02	316.883,26	205.251,00
ISS	58.211,84	96.290,89	78.168,60	21.976,37	55.913,27	172.213,95	57.006,78	30.791,12	59.304,04	67.473,17	62.809,44	67.346,41	827.505,88	394.919,00
ITBI	3.842,08	4.887,60	840,00	2.920,00	1.600,00	80,00	4.396,00	400,00	0,00	920,00	1.877,70	760,00	22.523,38	37.034,00
Outras Receitas tributárias	714,85	743,85	1.233,20	329,35	607,70	1.446,89	2.542,65	1.016,55	2.190,15	1.243,50	3.151,35	5.765,33	20.985,37	41.873,00
Contribuições de Melhorias	0,00	0,00	0,00	0,00	0,00	0,00	0,00	0,00	0,00	0,00	0,00	0,00	0,00	0,00
Receita de Contribuições	29.359,87	31.658,70	31.950,47	32.921,13	35.825,14	33.361,63	36.447,28	32.264,01	30.533,48	0,00	40.655,93	40.499,70	375.477,34	265.577,00
Receita Patrimonial	14.737,30	25.408,33	14.690,18	11.482,42	19.586,52	89.174,72	24.864,31	23.501,99	27.845,11	21.162,79	26.253,81	24.877,95	323.585,43	327.416,00
Receita de Serviços	0,00	0,00	0,00	0,00	0,00	0,00	0,00	0,00	0,00	0,00	0,00	0,00	0,00	35.675,00
Transferências Correntes	2.447.669,95	2.649.566,10	2.549.611,89	2.834.856,16	2.860.382,62	5.197.640,50	3.267.594,81	3.543.055,70	2.783.462,53	3.627.239,69	2.751.317,65	3.238.230,23	37.750.627,83	44.800.199,00
Cota-Parte do FPM	896.969,36	1.089.665,17	955.182,64	902.745,95	1.194.899,69	1.921.883,88	1.469.191,40	1.499.759,79	1.092.354,72	1.178.940,21	1.449.767,61	1.261.444,78	14.912.805,20	15.807.072,00
Cota-Parte do ICMS	434.731,02	430.850,83	464.874,45	462.651,27	479.525,43	530.694,10	504.147,29	490.828,16	510.412,00	517.482,26	500.551,85	534.842,84	5.861.591,50	5.391.222,00
Cota-Parte do IPVA	3.637,60	5.901,83	3.883,62	2.536,46	4.025,16	3.521,56	38.434,35	76.176,91	27.246,86	25.486,98	25.261,02	10.798,88	226.911,23	351.620,00
Cota-Parte do ITR	431,55	32,88	868,65	1.228,24	225,96	180,34	62,89	49,53	54,18	58,18	118,58	306,37	3.617,35	1.427,00
Transferências da LC 87/1996	1.554,34	1.554,34	1.554,34	1.554,34	1.554,34	3.108,68	0,00	0,00	0,00	7.196,67	0,00	1.799,17	19.876,22	13.305,00
Transferências da LC 61/1989	4.566,25	6.670,56	4.987,14	8.519,34	2.144,10	6.013,28	2.104,37	3.717,35	3.012,54	3.852,42	1.656,26	3.399,31	50.642,92	49.603,00
Transferências do FUNDEB	668.335,33	714.693,76	701.681,49	686.815,94	771.566,01	841.374,69	842.568,91	1.210.807,14	761.630,35	1.474.087,88	318.871,68	958.842,02	9.951.275,20	11.248.072,00
Outras Transferências Correntes	437.444,50	400.196,73	416.579,56	768.804,62	406.441,93	1.890.863,97	411.085,60	261.716,82	388.751,88	420.135,09	455.090,65	466.796,86	6.723.908,21	44.800.199,00
Outras Receitas Correntes	1.281,40	754,10	999,95	7.282,14	4.178,85	46.091,96	12.295,86	19.469,40	16.307,28	1.036,00	46.296,30	8.893,19	164.886,43	270.551,00
DEDUÇÕES (II)	267.759,36	305.904,66	285.558,42	274.449,23	336.397,46	370.349,57	403.144,90	413.825,54	326.467,39	346.308,21	395.676,03	362.349,18	4.088.189,95	4.317.114,00
Dedução de Receita para Formação do FUNDEB	267.759,36	305.904,66	285.558,42	274.449,23	336.397,46	370.349,57	403.144,90	413.825,54	326.467,39	346.308,21	395.676,03	362.349,18	4.088.189,95	4.317.114,00
Contrib. Plano Previd. Assis. Social Servidores	0,00	0,00	0,00	0,00	0,00	0,00	0,00	0,00	0,00	0,00	0,00	0,00	0,00	0,00
RECEITA CORRENTE LÍQUIDA (III) = (I - II)	2.300.742,65	2.514.542,95	2.402.137,54	2.648.034,87	2.730.746,22	5.414.689,14	3.014.680,52	3.243.837,35	2.607.825,13	3.375.165,80	2.554.006,42	3.024.967,65	35.831.376,24	42.064.420,00

ANTONIO RUFINO MARTINS
 PREFEITO DO MUNICÍPIO

PAULO ROBERTO DE CARVALHO
 Contador



<ESTADO DO CEARA - PREFEITURA MUNICIPAL DE CARIRÉ>
RELATÓRIO RESUMIDO DA EXECUÇÃO ORÇAMENTÁRIA
DEMONSTRATIVO DAS RECEITAS E DESPESAS PREVIDENCIÁRIAS DO REGIME PRÓPRIO DE PREVIDÊNCIA DOS SERVIDORES
ORÇAMENTO DA SEGURIDADE SOCIAL
<JANEIRO A JUNHO DE 2015 / BIMESTRE MAIO - JUNHO>

RREO - Anexo 4 (LRF, Art. 53, inciso II)

R\$ 1,00

RECEITAS	PREVISÃO INICIAL	PREVISÃO ATUALIZADA	RECEITAS REALIZADAS		
			No Bimestre	Até o Bimestre/ <Exercício>	Até o Bimestre/ <Exercício Anterior>
RECEITAS PREVIDENCIÁRIAS - RPPS (EXCETO INTRA-ORÇAMENTÁRIAS) (I)					
RECEITAS CORRENTES					
Receita de Contribuições dos Segurados					
Pessoal Civil					
Ativo					
Inativo					
Pensionista					
Pessoal Militar					
Ativo					
Inativo					
Pensionista					
Outras Receitas de Contribuições					
Receita Patrimonial					
Receitas Imobiliárias					
Receitas de Valores Mobiliários					
Outras Receitas Patrimoniais					
Receita de Serviços					
Outras Receitas Correntes					
Compensação Previdenciária do RGPS para o RPPS					
Demais Receitas Correntes					
RECEITAS DE CAPITAL					
Alienação de Bens, Direitos e Ativos					
Amortização de Empréstimos					
Outras Receitas de Capital					
(-) DEDUÇÕES DA RECEITA					
RECEITAS PREVIDENCIÁRIAS - RPPS (INTRA-ORÇAMENTÁRIAS) (II)					
TOTAL DAS RECEITAS PREVIDENCIÁRIAS RPPS - (III) = (I + II)					

SEM MOVIMENTO

DESPESAS	DOTAÇÃO INICIAL	DOTAÇÃO ATUALIZADA	DESPESAS LIQUIDADAS		
			No Bimestre	Até o Bimestre/ <Exercício>	Até o Bimestre/ <Exercício Anterior>
DESPESAS PREVIDENCIÁRIAS - RPPS (EXCETO INTRA-ORÇAMENTÁRIAS) (IV)					
ADMINISTRAÇÃO					
Despesas Correntes					
Despesas de Capital					
PREVIDÊNCIA					
Pessoal Civil					
Aposentadorias					
Pensões					
Outros Benefícios Previdenciários					
Pessoal Militar					
Reformas					
Pensões					
Outros Benefícios Previdenciários					
Outras Despesas Previdenciárias					
Compensação Previdenciária do RPPS para o RGPS					
Demais Despesas Previdenciárias					
DESPESAS PREVIDENCIÁRIAS - RPPS (INTRA-ORÇAMENTÁRIAS) (V)					
TOTAL DAS DESPESAS PREVIDENCIÁRIAS RPPS (VI) = (IV + V)					

SEM MOVIMENTO

RESULTADO PREVIDENCIÁRIO (VII) = (III - VI)

APORTES DE RECURSOS PARA O REGIME PRÓPRIO DE PREVIDÊNCIA DO SERVIDOR	PREVISÃO INICIAL	PREVISÃO ATUALIZADA	RECEITAS REALIZADAS		
			No Bimestre	Até o Bimestre/ <Exercício>	Até o Bimestre/ <Exercício Anterior>
TOTAL DOS APORTES PARA O RPPS					
Plano Financeiro					
Recursos para Cobertura de Insuficiências Financeiras					
Recursos para Formação de Reserva					
Outros Aportes para o RPPS					
Plano Previdenciário					
Recursos para Cobertura de Déficit Financeiro					
Recursos para Cobertura de Déficit Atuarial					
Outros Aportes para o RPPS					

SEM MOVIMENTO


RESERVA ORÇAMENTÁRIA DO RPPS	PREVISÃO ORÇAMENTÁRIA
VALOR	

BENS E DIREITOS DO RPPS	<MÊS ANTERIOR>	PERÍODO DE REFERÊNCIA	
		<Exercício>	<Exercício Anterior>
CAIXA BANCOS CONTA MOVIMENTO INVESTIMENTOS OUTROS BENS E DIREITOS	SEM MOVIMENTO		

RECEITAS INTRA-ORÇAMENTÁRIAS - RPPS	PREVISÃO INICIAL	PREVISÃO ATUALIZADA	RECEITAS REALIZADAS		
			No Bimestre	Até o Bimestre/ <Exercício>	Até o Bimestre/ <Exercício Anterior>
RECEITAS CORRENTES (VIII) Receita de Contribuições Patronal Pessoal Civil Ativo Inativo Pensionista Pessoal Militar Ativo Inativo Militar Para Cobertura de Déficit Atuarial Em Regime de Débitos e Parcelamentos Receita Patrimonial Receita de Serviços Outras Receitas Correntes RECEITAS DE CAPITAL (IX) Alienação de Bens Amortização de Empréstimos Outras Receitas de Capital DEDUÇÕES DA RECEITA (X) TOTAL DAS RECEITAS PREVIDENCIÁRIAS INTRA-ORÇAMENTÁRIAS (XI) = (VIII + IX - X)					

DESPESAS INTRA-ORÇAMENTÁRIAS - RPPS	DOTAÇÃO INICIAL	DOTAÇÃO ATUALIZADA	DESPESAS LIQUIDADAS		
			No Bimestre	Até o Bimestre/ <Exercício>	Até o Bimestre/ <Exercício Anterior>
ADMINISTRAÇÃO (XII) Despesas Correntes Despesas de Capital TOTAL DAS DESPESAS PREVIDENCIÁRIAS INTRA-ORÇAMENTÁRIAS (XIII) = (XII)					

FONTE: BALANCETES


ANTONIO RUFINO MARTINS
 PREFEITO DO MUNICÍPIO


PAULO ROBERTO DE CARVALHO
 Contador



ESTADO DO CEARÁ
PREFEITURA MUNICIPAL DE CARIRE
RELATÓRIO RESUMIDO DA EXECUÇÃO ORÇAMENTÁRIA
DEMONSTRATIVO DO RESULTADO NOMINAL
ORÇAMENTO FISCAL E DA SEGURIDADE SOCIAL
JANEIRO A JUNHO 2015/3º BIMESTRE MAIO-JUNHO

RRREO – ANEXO V (LRF, art. 53, inciso III)

R\$ 1,00

ESPECIFICAÇÃO	Em 31/Dez/14 (a)	SALDO DO EXERCÍCIO DE 2015	
		Em Abr/2015 (b)	Até Jun/2015 (c)
DIVIDA CONSOLIDADA - DC (I)	527.227,91	285.749,97	184.043,78
DEDUÇÕES (II)	2.304.529,38	797.381,24	943.332,57
Ativo Disponível	5.164.215,36	205.297,90	928.982,21
Haveres Financeiros			
(-) Restos a Pagar Processados	2.859.685,98	-592.083,34	-14.350,36
DÍVIDA CONSOLIDADA LÍQUIDA (DCL) (III) = (I-II)	-1.777.301,47	-511.631,27	-759.288,79
RECEITAS DE PRIVATIZAÇÕES (IV)			
PASSIVO RECONHECIDOS (V)			
DÍVIDA FISCAL LÍQUIDA (III + IV - V)	-1.777.301,47	-511.631,27	-759.288,79

ESPECIFICAÇÃO	PERÍODO DE REFERÊNCIA	
	NO BIMESTRE (c-b)	ATÉ O BIMESTRE (c-a)
RESULTADO NOMINAL	-247.657,52	1.018.012,68

RSM1901027


ANTONIO RUFINO MARTINS
PREFEITO DO MUNICÍPIO


PAULO ROBERTO DE CARVALHO
Contador



ESTADO DO CEARÁ
PREFEITURA MUNICIPAL DE CARIRE
RELATÓRIO RESUMIDO DA EXECUÇÃO ORÇAMENTÁRIA
DEMONSTRATIVO DO RESULTADO PRIMÁRIO
ORÇAMENTO FISCAL E DA SEGURIDADE FISCAL
JANEIRO A JUNHO 2015/3º BIMESTRE MAIO-JUNHO

RREO – Anexo VI (LRF, Art. 53, inciso III)

RECEITAS PRIMÁRIAS	PREVISÃO ATUALIZADA	RECEITAS REALIZADAS		
		No Bimestre	Até o Bimestre/ 2015	Até o Bimestre/ 2014
RECEITAS CORRENTES	46.381.534,00	6.336.999,28	20.068.254,12	20.093.892,55
RECEITA TRIBUTARIA	682.116,00	159.974,52	424.149,12	300.582,52
IMPOSTOS	640.243,00	151.057,84	408.239,59	283.265,90
IMPOSTO SOBRE O PATRIMONIO E A RENDA	245.324,00	20.901,99	63.508,63	98.724,28
IMPOSTO SOBRE A PRODUCAO E A CIRCULACAO	394.919,00	130.155,85	344.730,96	184.541,62
TAXAS	41.873,00	8.916,68	15.909,53	17.316,62
TAXAS PELO EXERCICIO DO PODER DE POLICIA	39.198,00	8.916,68	15.909,53	17.316,62
TAXAS PELA PRESTACAO DE SERVICOS	1.070,00			
RECEITAS DE CONTRIBUIÇÕES	265.577,00	81.155,63	180.400,40	124.101,54
CONTRIB DE INTERV NO DOMINIIO ECONOMICO	265.577,00	81.155,63	180.400,40	124.101,54
RECEITA PATRIMONIAL	327.416,00	51.131,76	148.505,96	102.769,13
RECEITAS IMOBILIARIAS	9.563,00			
OUTRAS RECEITAS IMOBILIÁRIOS	9.563,00			
RECEITAS DE VALORES MOBILIARIOS	315.586,00	51.131,76	148.505,96	102.769,13
REMUNERACAO DE DEPOSITOS BANCARIOS	303.190,00	51.131,76	148.505,96	102.769,13
OUTRAS RECEITAS PATRIMONIAIS	2.267,00			
RECEITA DE SERVICOS	35.675,00			
TRANSFERENCIAS CORRENTES		1.047,11	3.216,90	
TRANSFERENCIAS INTERGOVERNAMENTAIS		1.047,11	3.216,90	
TRANSFERENCIAS DA UNIAO		1.047,11	3.216,90	
TRANSFERENCIAS DOS ESTADOS		1.047,11	3.216,90	
CONS. CONSORCIO PUBLICO DE SAUDE DA MICRO REGIAO		1.047,11	3.216,90	
TRANSFERENCIAS MULTIGOVERNAMENTAIS		1.047,11	3.216,90	
TRANSFERENCIAS DE CONVENIOS		1.047,11	3.216,90	
TRANSF DE CONVENIOS DA UNIAO E SUAS ENTIDADES		1.047,11	3.216,90	
TRANSF DE CONV DOS ESTADOS DF E SUAS ENTIDADES		1.047,11	3.216,90	
OUTRAS RECEITAS CORRENTES	270.551,00	55.189,49	104.298,03	100.903,37
MULTAS E JUROS DE MORA	37.953,00			
MULTAS E JUROS DE MORA DE TRIBUTOS	6.261,00			
MULTA E JUROS DE MORA DA DIV ATIVA TRIBUTOS	1.605,00			
MULTAS E JUROS DE MORA DE OUTRAS RECEITAS	5.146,00			
MULTAS DE OUTRAS ORIGENS	24.941,00			
INDENIZACOES E RESTITUICOES	5.678,00	53.778,45	84.287,34	850,00
INDENIZACOES	3.859,00			
RESTITUICOES	1.819,00	53.778,45	84.287,34	850,00
RECEITA DA DIVIDA ATIVA	54.057,00	1.411,04	19.789,11	19.276,42
RECEITA DA DIVIDA ATIVA TRIBUTARIA	45.370,00	1.411,04	19.789,11	19.276,42
RECEITA DA DIVIDA ATIVA NAO-TRIBUTARIA	8.687,00			
DIVERSAS RECEITAS	172.863,00		221,58	80.776,95
RECEITAS DE CAPITAL	19.436.838,00	480.487,00	2.143.246,57	1.754.479,51
ALIENACAO DE BENS	64.906,00			
ALIENACAO DE BENS MOVEIS	64.906,00			
ALIENAÇÃO DE OUTROS BENS MÓVEIS	57.703,00			
TRANSFERENCIAS DE CAPITAL	19.371.932,00	480.487,00	2.143.246,57	1.754.479,51
TRANSFERENCIAS INTERGOVERNAMENTAIS	10.407.923,00	480.487,00	2.143.246,57	
TRANSFERENCIAS DA UNIAO	5.487.432,00	480.487,00	2.087.858,12	
TRANSFERENCIAS DOS ESTADOS	4.920.491,00		55.388,45	
TRANSFERENCIAS DE CONVENIOS	8.964.009,00			1.754.479,51
TRANSF DE CONVENIO DA UNIAO E SUA ENTIDADES	4.177.223,00			1.754.479,51
TRANSF/CONVENIO/ESTADOS DF E SUAS ENTIDADES	4.786.786,00			
RECEITAS PRIMÁRIAS DE CAPITAL	19.371.932,00	480.487,00	2.143.246,57	1.754.479,51
RECEITA PRIMÁRIA TOTAL (VII)	65.753.466,00	6.817.486,28	22.211.500,69	18.339.413,04

ANTONIO RUFINO MARTINS
PREFEITO DO MUNICIPIO

PAULO ROBERTO DE CARVALHO
Contador



ESTADO DO CEARÁ
PREFEITURA MUNICIPAL DE CARIRE
RELATÓRIO RESUMIDO DA EXECUÇÃO ORÇAMENTÁRIA
DEMONSTRATIVO DO RESULTADO PRIMÁRIO
ORÇAMENTO FISCAL E DA SEGURIDADE FISCAL
JANEIRO A JUNHO 2015/3º BIMESTRE MAIO-JUNHO

RREO – Anexo VI (LRF, Art. 53, inciso III)

DESPESAS PRIMÁRIAS	DOTAÇÃO ATUALIZADA	DESPESAS LIQUIDADAS		
		No Bimestre	Até o Bimestre/ 2015	Até o Bimestre/ 2014
DESPESAS CORRENTES	41.709.832,00	6.041.830,05	14.116.742,77	13.320.943,20
PESSOAL E ENCARGOS SOCIAIS	20.154.397,00	3.765.190,87	9.705.403,39	8.220.217,79
JUROS E ENCARGOS DA DIVIDA	3.000,00			
OUTRAS DESPESAS CORRENTES	21.552.435,00	2.276.639,18	4.411.339,38	5.100.725,41
DESPESAS PRIMÁRIAS CORRENTES(X)	41.706.832,00	6.041.830,05	14.116.742,77	13.320.943,20
DESPESAS DE CAPITAL	19.559.518,00	535.725,35	2.104.862,33	1.655.788,78
INVESTIMENTOS	18.808.490,00	434.019,16	1.745.334,97	1.404.499,37
INVERSOES FINANCEIRAS	49.717,00			
AMORTIZACAO DA DIVIDA	701.311,00	101.706,19	359.527,36	251.289,41
DESPESAS PRIMÁRIAS DE CAPITAL(XV)	18.858.207,00	434.019,16	1.745.334,97	1.404.499,37
RESERVA DE CONTIGÊNCIA(XVI)	231.908,00			
RESERVA DO RPPS(XVII)	-	-	-	-
DESPESA PRIMÁRIA TOTAL(XVIII)	60.796.947,00	6.475.849,21	15.862.077,74	14.725.442,57
RESULTADO PRIMÁRIO(XIX)	4.956.519,00	341.637,07	6.349.422,95	3.613.970,47
SALDO DE EXERCÍCIOS ANTERIORES	-	-	-	
DISCRIMINAÇÃO DA META FISCAL	VALOR CORRENTE			
META DE RESULTADO PRIMÁRIO FIXADA NO ANEXO DE METAS FISCAIS DA LDO PARA O EXERCÍCIO DE REFERÊNCIA	-			


ANTONIO RUFINO MARTINS
PREFEITO DO MUNICIPIO


PAULO ROBERTO DE CARVALHO
Contador



ESTADO DO CEARÁ
PREFEITURA MUNICIPAL DE CARIRE
RELATÓRIO RESUMIDO DA EXECUÇÃO ORÇAMENTÁRIA
DEMONSTRATIVO DOS RESTOS A PAGAR POR PODER E ÓRGÃO
ORÇAMENTO FISCAL E DA SEGURIDADE SOCIAL
JANEIRO A JUNHO 2015/BIMESTRE MAIO-JUNHO

LRF – ART. 53, inciso V, Anexo VII

R\$ 1,00

PODER / ÓRGÃO	RESTOS A PAGAR PROCESSADOS					RESTOS A PAGAR NÃO PROCESSADOS			
	Inscritos		Cancelados	Pagos	A Pagar	Inscritos Do Exercício	Cancelados	Pagos	A Pagar
	Exercícios Anteriores	Do Exercício 2015							
EXECUTIVO Poder Executivo	2.859.685,98	-14.350,36				4.827.995,01			
TOTAL	2.859.685,98	-14.350,36				4.827.995,01			


ANTONIO RUFINO MARTINS
PREFEITO DO MUNICIPIO


PAULO ROBERTO DE CARVALHO
Contador



ESTADO DO CEARÁ
PREFEITURA MUNICIPAL DE CARIRE
PRACA ELISIO AGUIAR S/N
CNPJ:07.598.600/0001-42

DEMONSTRATIVO DAS RECEITAS E DESPESAS COM MANUTENÇÃO E DESENVOLVIMENTO DO ENSINO – MDE

RREO - Anexo VIII (Lei 9.394/96, Art. 72)

Exercício: 2015 3º BIMESTRE - MAIO-JUNHO

Imposto e Transferências Considerados para o Cálculo	Valor R\$
I.P.T.U	11.567,72
I.R.R.F	43.587,21
I.T.B.I	8.353,70
I.S.S	344.730,96
DIVIDA ATIVA DE IMPSOTOS	19.789,11
JUROS, MULTAS E ATUALIZAÇÃO MONETÁRIA DE IMPOSTOS E DÍVIDA ATIVA	0,00
QUOTA PARTE DE FPM	7.951.458,51
QUOTA PARTE DO ITR	649,73
COTA PARTE DO IPVA	203.405,00
COTA PARTE DO ICMS	3.058.264,40
COTA PARTE DO IPI	16.084,85
LEI COMPLEMENTAR Nº 87/96	8.995,84
TOTAL DOS IMPOSTOS E TRANSFERÊNCIAS	11.666.887,03
VALOR A APLICAR (ART. 212, C.F.) - 25% DO TOTAL DOS IMPSOTOS E TRANSFERÊNCIAS	2.916.721,76
COMPLEMENTAÇÃO FUNDEB	3.319.036,73
Despesas Consideradas como Aplicação em Manutenção e Desenvolvimento do Ensino	Valor R\$
(+) GASTOS COM EDUCAÇÃO - DESPESA PAGA (FUNÇÃO 12)	5.463.593,79
(+) RESTOS A PAGAR INSCRITO EM EXERCÍCIOS ANTERIORES E LIQUIDADOS NO ATUAL EXERCÍCIO	912.094,96
(-) RESTOS A PAGAR NÃO PROCESSADOS INSCRITO NO EXERCÍCIO, RELATIVO A EDUCAÇÃO	-1.192.184,21
(-) ENSINO MÉDIO (SUB-FUNÇÃO 362)	60.255,57
(-) ENSINO PROFISSIONAL (SUB-FUNÇÃO 363)	0,00
(-) ENSINO SUPERIOR (SUB-FUNÇÃO 364)	0,00
(-) DESPESAS REALIZADAS COM RECURSOS DE TRANSFERÊNCIAS VOLUNTÁRIAS	0,00
(-) DESPESAS REALIZADAS COM COMPLEMENTAÇÃO DO FUNDEB	3.319.036,73
VALOR APLICADO	4.188.580,66
PERCENTUAL APLICADO	35,90%
SUPERAFIT	1.271.858,90


ANTONIO RUFINO MARTINS
PREFEITO DO MUNICÍPIO


PAULO ROBERTO DE CARVALHO
Contador



ESTADO DO CEARÁ
PREFEITURA MUNICIPAL DE CARIRE
RELATÓRIO RESUMIDO DA EXECUÇÃO ORÇAMENTÁRIA
DEMONSTRATIVO DAS RECEITAS DE OPERAÇÕES DE CRÉDITOS E DESPESA DE CAPITAL
ORÇAMENTO FISCAL E DA SEGURIDADE SOCIAL
JANEIRO A JUNHO 2015/BIMESTRE MAIO-JUNHO

LRF – art. 53, paragrafo 1º, inciso I, Anexo IX

R\$ 1,00

RECEITAS	PREVISÃO ATUALIZADA (a)	RECEITAS REALIZADAS		
		No Bimestre	Até o Bimestre (b)	SALDO A REALIZAR (a - b)
RECEITAS DE OPERAÇÕES DE CRÉDITO (I)				
DESPESAS	PREVISÃO ATUALIZADA (a)	DESPESAS LIQUIDADAS		
		No Bimestre	Até o bimestre (b)	SALDO A REALIZAR (a - b)
DESPESAS DE CAPITAL	19.559.518,00	535.725,35	2.104.862,33	17.454.655,67
(-) Incentivos Fiscais e Contribuintes				
(-) Incentivos Fiscais a Contribuinte por Instituições Financeiras				
DESPESA DE CAPITAL LÍQUIDA (II)	19.559.518,00	535.725,35	2.104.862,33	17.454.655,67
DIFERENÇA (I-II)	-19.559.518,00	-535.725,35	-2.104.862,33	-17.454.655,67


ANTONIO RUFINO MARTINS
PREFEITO DO MUNICÍPIO


PAULO ROBERTO DE CARVALHO
Contador




ESTADO DO CEARÁ
PREFEITURA MUNICIPAL DE CARIRE
PRACA ELISIO AGUIAR S/N
CNPJ:07.598.600/0001-42

DEMONSTRATIVO DA RECEITA DE IMPOSTOS LÍQUIDA E DAS DESPESAS PRÓPRIAS COM AÇÕES E SERVIÇOS PÚBLICOS DE SAÚDE

RREO – ANEXO XII (ADCT, art. 77)

Exercício: 2015 3º BIMESTRE - MAIO-JUNHO

Imposto e Transferências Considerados para o Cálculo	Valor R\$
I.P.T.U	11.567,72
I.R.R.F	43.587,21
I.T.B.I	8.353,70
I.S.S	344.730,96
DIVIDA ATIVA DE IMPOSTOS	19.789,11
JUROS, MULTAS E ATUALIZAÇÃO MONETÁRIA DE IMPOSTOS E DÍVIDA ATIVA	0,00
QUOTA PARTE DE FPM	7.951.458,51
QUOTA PARTE DO ITR	649,73
COTA PARTE DO IPVA	203.405,00
COTA PARTE DO ICMS	3.058.264,40
COTA PARTE DO IPI	16.084,85
LEI COMPLEMENTAR Nº 87/96	8.995,84
TOTAL DOS IMPOSTOS E TRANSFERÊNCIAS	11.647.097,92
VALOR A APLICAR (ART. 77, ADCT) - 15% DO TOTAL DOS IMPOSTOS E TRANSFERÊNCIAS	1.747.064,69
Despesas Consideradas como Aplicação em Manutenção da Saúde	Valor R\$
(+) GASTOS COM SAÚDE - DESPESA PAGA (FUNÇÃO 10)	3.014.595,83
(+) RESTOS A PAGAR INSCRITO EM EXERCÍCIOS ANTERIORES E LIQUIDADOS NO ATUAL EXERCÍCIO	150.401,12
(-) RESTOS A PAGAR NÃO PROCESSADOS INSCRITO NO EXERCÍCIO RELATIVO A SAÚDE	-490.955,47
(-) INATIVOS E PENSIONISTA	0,00
(-) SERVIÇO DE LIMPEZA E TRATAMENTO DE RESÍDUOS SÓLIDOS	0,00
(-) ASSISTÊNCIA MÉDICA E ODONTOLÓGICA A SERVIDORES	0,00
(-) SANEAMENTO BÁSICO (EXCETO PARA CONTROLE DE VETORES)	0,00
(-) DESPESAS REALIZADA COM RECURSOS DE TRANSFERÊNCIAS VOLUNTÁRIAS E OPERAÇÕES DE CRÉDITOS	0,00
VALOR APLICADO	3.655.952,42
PERCENTUAL APLICADO	31,39%
SUPERAFIT	1.908.887,73


ANTONIO RUFINO MARTINS
PREFEITO DO MUNICÍPIO


PAULO ROBERTO DE CARVALHO
Contador



<ESTADO DO CEARA - PREFEITURA MUNICIPAL DE CARIRÉ>
RELATÓRIO RESUMIDO DA EXECUÇÃO ORÇAMENTÁRIA
DEMONSTRATIVO DAS PARCERIAS PÚBLICO-PRIVADAS
ORÇAMENTOS FISCAL E DA SEGURIDADE SOCIAL
<JANEIRO A JUNHO DE 2015 / BIMESTRE MAIO - JUNHO>

RREO - Anexo 13 (Lei nº 11.079, de 30.12.2004, arts. 22, 25 e 28)

RS 1,00


ESPECIFICAÇÃO	SALDO TOTAL EM 31 DE DEZEMBRO DO EXERCÍCIO ANTERIOR (a)	REGISTROS EFETUADOS EM <EXERCÍCIO>		SALDO TOTAL (c) = (a + b)
		No bimestre	Até o bimestre (b)	
TOTAL DE ATIVOS				
Direitos Futuros				
Ativos Contabilizados na SPE				
Contrapartida para Provisões de PPP				
TOTAL DE PASSIVOS (I)				
Obrigações Não Relacionadas a Serviços				
Contrapartida para Ativos da SPE				
Provisões de PPP				
GARANTIAS DE PPP (II)				
SALDO LÍQUIDO DE PASSIVOS DE PPP (III) = (I - II)				
PASSIVOS CONTINGENTES				
Contraprestações Futuras				
Riscos Não Provisionados				
Outros Passivos Contingentes				
ATIVOS CONTINGENTES				
Serviços Futuros				
Outros Ativos Contingentes				

SEM MOVIMENTO

DESPESAS DE PPP	EXERCÍCIO ANTERIOR	EXERCÍCIO CORRENTE (EC)	<EC + 1>	<EC + 2>	<EC + 3>	<EC + 4>	<EC + 5>	<EC + 6>	<EC + 7>	<EC + 8>	<EC + 9>
Do Ente Federado (IV)											
Das Estatais Não-Dependentes											
TOTAL DAS DESPESAS											
RECEITA CORRENTE LÍQUIDA (RCL) (V)											
TOTAL DAS DESPESAS / RCL (%) (VI) = (IV)/(V)											

Nota:

FONTE BALANCETES


ANTONIO RUFINO MARTINS
PREFEITO DO MUNICÍPIO


PAULO ROBERTO DE CARVALHO
Contador



ESTADO DO CEARÁ
PREFEITURA MUNICIPAL DE CARIRE
RELATÓRIO RESUMIDO DA EXECUÇÃO ORÇAMENTÁRIA
DEMONSTRATIVO SIMPLIFICADO DO RELATÓRIO RESUMIDO DA EXECUÇÃO ORÇAMENTÁRIA
ORÇAMENTO FISCAL E DA SEGURIDADE SOCIAL
JANEIRO A JUNHO 2015/3º BIMESTRE MAIO-JUNHO

RGF - LRF, art. 48 - Anexo XIV

R\$ 1,00

BALANÇO ORÇAMENTÁRIO - RECEITAS		No Bimestre	Até o Bimestre		
Previsão Inicial da Receita			61.501.258,00		
Previsão Atualizada da Receita			61.501.258,00		
Receita Realizada		6.059.461,07	19.963.729,44		
Saldo do Exercício Anterior					
Déficit Orçamentário					
BALANÇO ORÇAMENTÁRIO - DESPESAS		No Bimestre	Até o Bimestre		
Dotação Inicial			61.501.258,00		
Créditos Adicionais			61.501.258,00		
Dotação Atualizada			61.501.258,00		
Despesas Empenhadas		5.703.322,91	34.402.619,42		
Despesas Liquidadas		6.577.555,40	16.202.461,87		
Superavit Orçamentário			3.742.124,34		
DESPESA POR FUNÇÃO / SUBFUNÇÃO		No Bimestre	Até o Bimestre		
Despesas Empenhadas		5.703.322,91	34.402.619,42		
Despesas Liquidadas		6.577.555,40	16.202.461,87		
RECEITA CORRENTE LÍQUIDA - RCL				Até o Bimestre	
Receita Corrente Líquida				35.831.376,24	
RECEITAS E DESPESAS DOS REGIMES PREVIDENCIÁRIOS		No Bimestre	Até o Bimestre		
Regime Geral de Previdência Social					
Receitas Previdenciárias Realizadas(I)					
Despesas Previdenciárias Liquidadas(II)					
Resultado Previdenciário (III) = (I-II)					
RESULTADO NOMINAL E PRIMÁRIO		Metas Fixadas na LDO	Resultado Apurado Até Bimestre	% em Relação as Metas	
Resultado Nominal			1.018.012,68		
Resultado Primário			6.349.422,95		
MOVIMENTAÇÃO DE RESTOS A PAGAR		Inscritos Exercícios Anteriores	Até o Bimestre		Saldo a Pagar
			Cancelados	Pagamento	
RESTOS A PAGAR PROCESSADOS					
Poder Executivo		2.845.335,62			2.845.335,62
RESTOS A PAGAR NÃO PROCESSADOS					
Poder Executivo		4.827.995,01			4.827.995,01
TOTAL					
DESPESA COM MANUTENÇÃO DE ENSINO - MDE		Valor Apurado Até o Bimestre	Limites Constitucionais Anuais		
			% Mínimo Aplicado	% Aplicado Até o Bim.	
Mínimo Anual de <18% / 25%> das Rec. de Impos. na Manut. Des. Ensino - MDE		4.188.580,66	15%	35,90%	
Mínimo Anual de <60%> das Despesas com MDE no Ensino Fundamental					
Mínimo Anual de <60%> do FUNEB na Remuneração dos Prof. Ensino Fundamental					
RECEITA DE OPERAÇÕES DE CRÉDITOS E DESPESA DE CAPITAL		Valor Apurado Até o Bimestre		Saldo a Realizar	
Receitas de Operações de Créditos					
Despesas de Capital Líquida					
PROJEÇÃO ATUARIAL DOS REGIMES DE PREVIDÊNCIA		2008	2009	2010	2011
Regime Próprio de Previdência Social dos Servidores					
RECEITA DE ALIENAÇÃO DE ATIVOS E APLICAÇÃO DE RECURSOS		Valor Apurado Até o Bimestre		Saldo a Realizar	
Receita de Capital Resultante de Alienação de Ativos					
Aplicação de Recursos de Alienação de Ativos					
DESPESAS COM AÇÕES E SERVIÇOS PÚBLICOS DE SAÚDE		Valor Apurado Até o Bimestre	Limites Constitucionais Anuais		
			% Mínimo Aplicado	% Aplicado Até o Bim.	
Despesas Próprias com Ações e Serviços Públicos de Saúde		3.655.952,42	31,39	31,39	

ANTONIO RUFINO MARTINS
PREFEITO DO MUNICÍPIO

PAULO ROBERTO DE CARVALHO
Contador