



ESTADO DO CEARÁ
PREFEITURA MUNICIPAL DE CARIRE

OFÍCIO Nº. 073/2015

CARIRE – CE, 29 de Setembro de 2015

DO: PREFEITO MUNICIPAL DE CARIRE

AO: PRESIDENTE DO TCM – TRIBUNAL DE CONTAS DOS MUNICÍPIOS

Sr. Presidente,

Em atendimento ao disposto na instrução normativa 02/2008, estamos remetendo para apreciação dessa Conceituada Corte de Contas, o CD-ROOM contendo a mídia em formato JPG dos Relatórios Resumido da Execução Orçamentária - RREO da Prefeitura Municipal relativo ao 4º Bimestre (Julho Agosto) de 2015, afixado em 29 de Setembro de 2015 no mural desta prefeitura e site, conforme Edital em anexo.

Os RREO que seguem em anexo são os seguintes:

- Balanço Orçamentário - Anexo I
- Demonstrativo da Execução das Despesas por Função / Sub-função - Anexo II
- Dem. das Receitas e Despesas com Manutenção e Desenv. do Ensino - Anexo VIII
- Anexo XII – Demonstrativo da Receita Líquida de Impostos e das Despesas Próprias com Saúde.

Certos do atendimento a legislação vigente, antecipamos nossos votos de elevada estima e consideração.

Atenciosamente,


ANTONIO RUFINO MARTINS
PREFEITO DO MUNICÍPIO

Exmo Sr.
Dr. Manoel Bezerra Veras
MM: Presidente Conselheiro do T.C.M.
Fortaleza - Ce




ESTADO DO CEARÁ
PREFEITURA MUNICIPAL DE CARIRE

EDITAL – Divulgação dos Relatórios Resumidos da Execução Orçamentária da LRF – RREO.

O Prefeito Municipal de CARIRE, no uso de suas atribuições legais e de acordo com o estabelecido no art. 52 da LRF, torna público que se encontram publicados os RREO relativos ao 4º Bimestre (Julho Agosto) de 2015, no “site” <http://www.carire.ce.io.org.br/>, bem como afixados em espaço público (Mural da Prefeitura), local de ampla visibilidade nos Poderes Executivo e Legislativo desde a data de 29 de Setembro de 2015.

CARIRE - CE, 29 de Setembro de 2015.


ANTONIO RUFINO MARTINS
PREFEITO DO MUNICIPIO



ESTADO DO CEARÁ
PREFEITURA MUNICIPAL DE CARIRE
RELATÓRIO RESUMIDO DA EXECUÇÃO ORÇAMENTÁRIA
BALANÇO ORÇAMENTÁRIO
ORÇAMENTO FISCAL E DA SEGURIDADE FISCAL
JANEIRO A AGOSTO 2015/4º BIMESTRE JULHO-AGOSTO

RREO – Anexo I (LRF, Art. 52, inciso I, alíneas a e b do inciso II e §1º)

R\$ 1,00

RECEITAS	PREVISÃO INICIAL	PREVISÃO ATUALIZADA (a)	RECEITAS REALIZADAS				SALDO A REALIZAR (a-c)
			No Bimestre (b)	% (b/a)	Até o Bimestre (c)	% (c/a)	
RECEITAS CORRENTES	202.005.841,00	202.005.841,00	5.977.893,75	2,96	26.046.147,87	12,89	175.959.693,13
RECEITA TRIBUTARIA	3.057.691,00	3.057.691,00	118.700,67	3,88	542.849,79	17,75	2.514.841,21
IMPOSTOS	2.957.230,00	2.957.230,00	109.472,02	3,70	517.711,61	17,51	2.439.518,39
IMPOSTO SOBRE O PATRIMONIO E A RENDA	587.716,00	587.716,00	11.458,85	1,95	74.967,48	12,76	512.748,52
IMPOSTO S/ A RENDA E PROV DE QUALQUER NATUREZA	547.643,00	547.643,00	3.083,80	0,56	46.671,01	8,52	500.971,99
IMPOSTO SOBRE A PRODUCAO E A CIRCULACAO	2.369.514,00	2.369.514,00	98.013,17	4,14	442.744,13	18,69	1.926.769,87
TAXAS	100.461,00	100.461,00	9.228,65	9,19	25.138,18	25,02	75.322,82
TAXAS PELO EXERCICIO DO PODER DE POLICIA	97.786,00	97.786,00	9.228,65	9,44	25.138,18	25,71	72.647,82
TAXAS PELA PRESTACAO DE SERVICOS	1.070,00	1.070,00	0,00	0,00	0,00	0,00	1.070,00
RECEITAS DE CONTRIBUIÇÕES	796.731,00	796.731,00	91.259,57	11,45	271.659,97	34,10	525.071,03
CONTRIB DE INTERV NO DOMIINIO ECONOMICO	1.327.885,00	1.327.885,00	91.259,57	6,87	271.659,97	20,46	1.056.225,03
RECEITA PATRIMONIAL	364.270,00	364.270,00	42.207,58	11,59	190.713,54	52,35	173.556,46
RECEITAS IMOBILIARIAS	9.563,00	9.563,00	0,00	0,00	0,00	0,00	9.563,00
OUTRAS RECEITAS IMOBILIÁRIOS	9.563,00	9.563,00	0,00	0,00	0,00	0,00	9.563,00
RECEITAS DE VALORES MOBILIARIOS	352.440,00	352.440,00	42.207,58	11,98	190.713,54	54,11	161.726,46
REMUNERACAO DE DEPOSITOS BANCARIOS	340.044,00	340.044,00	42.207,58	12,41	190.713,54	56,08	149.330,46
REMUNERACAO DE DEPOSITOS BANCARIOS	74.672,00	74.672,00	33.784,85	45,24	131.576,57	176,21	-56.904,57
REMUNERACAO DE DEPOSITOS BANCARIOS SAUDE	6.503,00	6.503,00	0,00	0,00	0,00	0,00	6.503,00
OUTRAS RECEITAS PATRIMONIAIS	2.267,00	2.267,00	0,00	0,00	0,00	0,00	2.267,00
RECEITA DE SERVICOS	35.675,00	35.675,00	411,10	1,15	411,10	1,15	35.263,90
SERVIÇOS ADMINISTRATIVOS	3.174,00	3.174,00	0,00	0,00	0,00	0,00	3.174,00
TRANSFERENCIAS CORRENTES	197.398.419,00	197.398.419,00	5.707.872,75	2,89	24.918.773,36	12,62	172.479.645,64
TRANSFERENCIAS INTERGOVERNAMENTAIS	193.684.268,00	193.684.268,00	5.557.872,75	2,87	24.764.273,36	12,79	168.919.994,64
TRANSFERENCIAS DA UNIAO	108.497.799,00	108.497.799,00	3.044.882,53	2,81	13.388.505,36	12,34	95.109.293,64
PARTICIPACAO NA RECEITA DA UNIAO	94.854.880,00	94.854.880,00	2.197.683,20	2,32	10.149.791,44	10,70	84.705.088,56
TRANSF DA COMPENS. FINAC. P/EXPLORAÇÃO DE REC. NAT	880.090,00	880.090,00	36.829,03	4,18	132.841,80	15,09	747.248,20
TRANSF DE RECUSSOS- SUS-REPASSE FUNDO A FUNDO	7.449.998,00	7.449.998,00	567.381,65	7,62	2.136.010,95	28,67	5.313.987,05
TRASNFERENCIA DE RECURSOS DO FNAS	1.398.496,00	1.398.496,00	72.938,99	5,22	328.600,98	23,50	1.069.895,02
TRANSFERENCIAS DE RECURSO FUND NAC.-EDUC. FNDE	2.598.181,00	2.598.181,00	166.451,32	6,41	628.666,01	24,20	1.969.514,99
TRANSFERENCIAS DOS ESTADOS	17.493.529,00	17.493.529,00	1.069.320,09	6,11	4.365.289,89	24,95	13.128.239,11
PARTICIPACAO NA RECEITA DOS ESTADOS	17.357.430,00	17.357.430,00	1.064.070,09	6,13	4.342.039,89	25,02	13.015.390,11
TRANSF/REC/ESTADO/FUNDO A FUNDO - FMAS	19.260,00	19.260,00	5.250,00	27,26	23.250,00	120,72	-3.990,00
CONS. CONSORCIO PUBLICO DE SAUDE DA MICRO REGIAO	204.508,00	204.508,00	0,00	0,00	0,00	0,00	204.508,00



ESTADO DO CEARÁ
PREFEITURA MUNICIPAL DE CARIRE
RELATÓRIO RESUMIDO DA EXECUÇÃO ORÇAMENTÁRIA
BALANÇO ORÇAMENTÁRIO
ORÇAMENTO FISCAL E DA SEGURIDADE FISCAL
JANEIRO A AGOSTO 2015/4º BIMESTRE JULHO-AGOSTO

	R\$ 1,00						
RREO – Anexo I (LRF, Art. 52, inciso I, alíneas a e b do inciso II e §1º)							
TRANSFERENCIAS MULTIGOVERNAMENTAIS	67.488.432,00	67.488.432,00	1.443.670,13	2,14	7.010.478,11	10,39	60.477.953,89
TRANSFERENCIAS DE CONVENIOS	3.714.151,00	3.714.151,00	150.000,00	4,04	154.500,00	4,16	3.559.651,00
TRANSF DE CONVENIOS DA UNIAO E SUAS ENTIDADES	2.538.659,00	2.538.659,00	0,00	0,00	4.500,00	0,18	2.534.159,00
TRANSF DE CONV DOS ESTADOS DF E SUAS ENTIDADES	1.175.492,00	1.175.492,00	150.000,00	12,76	150.000,00	12,76	1.025.492,00
OUTRAS RECEITAS CORRENTES	353.055,00	353.055,00	17.442,08	4,94	121.740,11	34,48	231.314,89
MULTAS E JUROS DE MORA	37.953,00	37.953,00	0,00	0,00	0,00	0,00	37.953,00
MULTAS E JUROS DE MORA DE TRIBUTOS	6.261,00	6.261,00	0,00	0,00	0,00	0,00	6.261,00
MULTA E JUROS DE MORA DA DIV ATIVA TRIBUTOS	1.605,00	1.605,00	0,00	0,00	0,00	0,00	1.605,00
MULTAS E JUROS DE MORA DE OUTRAS RECEITAS	5.146,00	5.146,00	0,00	0,00	0,00	0,00	5.146,00
MULTAS E JUROS DE MORA DE OUTRAS RECEITAS	5.146,00	5.146,00	0,00	0,00	0,00	0,00	5.146,00
MULTAS DE OUTRAS ORIGENS	24.941,00	24.941,00	0,00	0,00	0,00	0,00	24.941,00
INDENIZACOES E RESTITUICOES	5.678,00	5.678,00	0,00	0,00	84.287,34	1484,45	-78.609,34
INDENIZACOES	3.859,00	3.859,00	0,00	0,00	0,00	0,00	3.859,00
RESTITUICOES	1.819,00	1.819,00	0,00	0,00	84.287,34	4633,72	-82.468,34
RECEITA DA DIVIDA ATIVA	136.561,00	136.561,00	17.442,08	12,77	37.231,19	27,26	99.329,81
RECEITA DA DIVIDA ATIVA TRIBUTARIA	127.874,00	127.874,00	17.442,08	13,64	37.231,19	29,12	90.642,81
RECEITA DA DIVIDA ATIVA NAO-TRIBUTARIA	8.687,00	8.687,00	0,00	0,00	0,00	0,00	8.687,00
DIVERSAS RECEITAS	172.863,00	172.863,00	0,00	0,00	221,58	0,13	172.641,42
RECEITAS DE CAPITAL	19.436.838,00	19.436.838,00	202.812,62	1,04	2.346.059,19	12,07	17.090.778,81
ALIENACAO DE BENS	64.906,00	64.906,00	0,00	0,00	0,00	0,00	64.906,00
ALIENACAO DE BENS MOVEIS	64.906,00	64.906,00	0,00	0,00	0,00	0,00	64.906,00
ALIENAÇÃO DE OUTROS BENS MÓVEIS	57.703,00	57.703,00	0,00	0,00	0,00	0,00	57.703,00
TRANSFERENCIAS DE CAPITAL	19.371.932,00	19.371.932,00	202.812,62	1,05	2.346.059,19	12,11	17.025.872,81
TRANSFERENCIAS INTERGOVERNAMENTAIS	10.407.923,00	10.407.923,00	61.987,00	0,60	2.205.233,57	21,19	8.202.689,43
TRANSFERENCIAS DA UNIAO	5.487.432,00	5.487.432,00	57.487,00	1,05	2.145.345,12	39,10	3.342.086,88
TRANSFERENCIAS DOS ESTADOS	4.920.491,00	4.920.491,00	4.500,00	0,09	59.888,45	1,22	4.860.602,55
TRANSFERENCIAS DE CONVENIOS	8.964.009,00	8.964.009,00	140.825,62	1,57	140.825,62	1,57	8.823.183,38
TRANSF DE CONVENIO DA UNIAO E SUA ENTIDADES	4.177.223,00	4.177.223,00	140.825,62	3,37	140.825,62	3,37	4.036.397,38
TRANSF/CONVENIO/ESTADOS DF E SUAS ENTIDADES	4.786.786,00	4.786.786,00	0,00	0,00	0,00	0,00	4.786.786,00
DED. DE RECEITA P/ FORM. DO FUNDEB	-22.439.782,00	-22.439.782,00	-618.258,99	2,76	-2.866.030,24	12,77	-19.573.751,76
DED. DE RECEITA P/ FORM. DO FUNDEB	-22.439.782,00	-22.439.782,00	-618.258,99	2,76	-2.866.030,24	12,77	-19.573.751,76
DED. DE RECEITA P/ FORM. DO FUNDEB	-22.439.782,00	-22.439.782,00	-618.258,99	2,76	-2.866.030,24	12,77	-19.573.751,76
DED. DE RECEITA P/ FORM. DO FUNDEB	-18.972.433,00	-18.972.433,00	-406.071,52	2,14	-1.998.292,16	10,53	-16.974.140,84
DED. DE RECEITA P/ FORM. DO FUNDEB	-18.969.772,00	-18.969.772,00	-405.351,86	2,14	-1.995.773,34	10,52	-16.973.998,66
DED. DE RECEITA P/ FORM. DO FUNDEB	-3.467.349,00	-3.467.349,00	-212.187,47	6,12	-867.738,08	25,03	-2.599.610,92
DED. DE RECEITA P/ FORM. DO FUNDEB	-3.467.349,00	-3.467.349,00	-212.187,47	6,12	-867.738,08	25,03	-2.599.610,92
SUBTOTAL DAS RECEITAS (I)	199.002.897,00	199.002.897,00	5.562.447,38	2,80	25.526.176,82	12,83	173.476.720,18



ESTADO DO CEARÁ
PREFEITURA MUNICIPAL DE CARIRE
RELATÓRIO RESUMIDO DA EXECUÇÃO ORÇAMENTÁRIA
BALANÇO ORÇAMENTÁRIO
ORÇAMENTO FISCAL E DA SEGURIDADE FISCAL
JANEIRO A AGOSTO 2015/4º BIMESTRE JULHO-AGOSTO

RREO – Anexo I (LRF, Art. 52, inciso I, alíneas a e b do inciso II e §1º)

R\$ 1,00

DÉFICIT(II)	—	—	—	—	—	—	—
TOTAL (III) = (I + II)	199.002.897,00	199.002.897,00	5.562.447,38	2,80	25.526.176,82	12,83	173.476.720,18


ANTONIO RUFINO MARTINS
PREFEITO DO MUNICIPIO


PAULO ROBERTO DE CARVALHO
Contador



ESTADO DO CEARÁ
PREFEITURA MUNICIPAL DE CARIRE
RELATÓRIO RESUMIDO DA EXECUÇÃO ORÇAMENTÁRIA
BALANÇO ORÇAMENTÁRIO
ORÇAMENTO FISCAL E DA SEGURIDADE FISCAL
JANEIRO A AGOSTO 2015/4º BIMESTRE JULHO-AGOSTO

RREO – Anexo I (LRF, Art. 52, inciso I, alíneas a e b do inciso II e §1º)

R\$ 1,00

DESPESAS	DOTAÇÃO INICIAL (d)	CRÉDITOS ADICIONAIS (e)	DOTAÇÃO ATUALIZADA (f=d+e)	DESPESAS EMPENHADAS		DESPESAS LIQUIDADAS			SALDO A LIQUIDAR (f-j)
				No Bimestre (g)	Até o Bimestre (h)	No Bimestre (i)	Até o Bimestre (j)	% (j/f)	
DESPESAS CORRENTES	40.714.702,00	1.652.730,00	42.367.432,00	2.554.396,66	29.728.696,59	5.049.393,14	19.163.335,91	0,00	42.367.432,00
PESSOAL E ENCARGOS SOCIAIS	20.643.967,00	169.730,00	20.813.697,00	1.519.000,00	15.841.575,50	3.180.098,51	12.885.501,90	0,00	20.813.697,00
EXEC. ORC. DELEGADA A CONCURSOS PUBLICO	154.878,00	-153.900,00	978,00	0,00	0,00	0,00	0,00	0,00	978,00
APLICACOES DIRETAS	20.489.089,00	323.630,00	20.812.719,00	1.519.000,00	15.841.575,50	3.180.098,51	12.885.501,90	0,00	20.812.719,00
JUROS E ENCARGOS DA DIVIDA	3.000,00	0,00	3.000,00	0,00	0,00	0,00	0,00	0,00	3.000,00
APLICACOES DIRETAS	3.000,00	0,00	3.000,00	0,00	0,00	0,00	0,00	0,00	3.000,00
OUTRAS DESPESAS CORRENTES	20.067.735,00	1.483.000,00	21.550.735,00	1.035.396,66	13.887.121,09	1.869.294,63	6.280.634,01	0,00	21.550.735,00
OBRIGAÇÕES TRIBUT. E CONTRIBUTIVAS	300.000,00	-158.100,00	141.900,00	0,00	100.000,00	39.223,51	55.217,78	0,00	141.900,00
OBRIGAÇÕES TRIBUT. E CONTRIBUTIVAS	300.000,00	-158.100,00	141.900,00	0,00	100.000,00	39.223,51	55.217,78	0,00	141.900,00
MATERIAL DE CONSUMO	176.884,00	0,00	176.884,00	0,00	0,00	0,00	0,00	0,00	176.884,00
TRANSF INST PRIV S/FINS LUCRATIVOS	328.750,00	-5.400,00	323.350,00	0,00	0,00	0,00	0,00	0,00	323.350,00
CONSORCIOS PÚBLICOS	252.796,00	-95.400,00	157.396,00	0,00	0,00	0,00	0,00	0,00	157.396,00
EXEC. ORC. DELEGADA PUBLICA	37.347,00	-20.400,00	16.947,00	0,00	0,00	0,00	0,00	0,00	16.947,00
APLICACOES DIRETAS	18.946.958,00	1.781.800,00	20.728.758,00	1.035.396,66	13.787.121,09	1.830.071,12	6.225.416,23	0,00	20.728.758,00
MATERIAL DE CONSUMO	3.220.638,00	3.172.610,00	6.393.248,00	157.342,26	5.490.270,30	722.067,97	1.513.799,77	0,00	6.393.248,00
OUTROS SERV TERCEIROS - P. FISICA	1.702.865,00	-316.080,00	1.386.785,00	76.817,00	555.077,00	96.853,00	373.795,00	0,00	1.386.785,00
OUTROS SERV TERCEIROS - P. JURIDICA	10.279.091,00	-598.260,00	9.680.831,00	753.372,40	7.017.821,02	943.744,15	3.800.455,17	0,00	9.680.831,00
OUTROS AUX. FINANCEIROS A P. FISICA	236.743,00	-17.990,00	218.753,00	11.010,00	24.520,00	11.010,00	24.520,00	0,00	218.753,00
EQUIPAMENTOS E MATERIAL PERMANENTE	0,00	0,00	0,00	0,00	0,00	0,00	0,00	?,00	0,00
DESPESAS DE CAPITAL	20.554.648,00	-1.652.730,00	18.901.918,00	490.948,25	7.719.267,74	806.149,49	2.894.668,59	0,00	18.901.918,00
INVESTIMENTOS	19.763.220,00	-1.702.330,00	18.060.890,00	399.548,25	7.140.567,74	692.662,28	2.437.997,25	0,00	18.060.890,00
EXEC. ORC. DELEGADA PUBLICA	12.284,00	-12.200,00	84,00	0,00	0,00	0,00	0,00	0,00	84,00
APLICACOES DIRETAS	19.750.936,00	-1.690.130,00	18.060.806,00	399.548,25	7.140.567,74	692.662,28	2.437.997,25	0,00	18.060.806,00
OBRAS E INSTALACOES	17.079.486,00	-1.446.750,00	15.632.736,00	370.000,00	5.567.277,38	473.728,03	2.010.612,52	0,00	15.632.736,00
EQUIPAMENTOS E MATERIAL PERMANENTE	2.647.385,00	-224.180,00	2.423.205,00	29.548,25	1.573.290,36	218.934,25	427.384,73	0,00	2.423.205,00
INVERSOES FINANCEIRAS	89.617,00	-39.900,00	49.717,00	0,00	0,00	0,00	0,00	0,00	49.717,00
CONCESSAO DE AUXILIOS FINANCEIROS	70.000,00	-30.000,00	40.000,00	0,00	0,00	0,00	0,00	0,00	40.000,00
APLICACOES DIRETAS	19.617,00	-9.900,00	9.717,00	0,00	0,00	0,00	0,00	0,00	9.717,00
AQUISICAO DE IMOVEIS	19.617,00	-9.900,00	9.717,00	0,00	0,00	0,00	0,00	0,00	9.717,00
AMORTIZACAO DA DIVIDA	701.811,00	89.500,00	791.311,00	91.400,00	578.700,00	113.487,21	473.014,57	0,00	791.311,00
APLICACOES DIRETAS	701.811,00	89.500,00	791.311,00	91.400,00	578.700,00	113.487,21	473.014,57	0,00	791.311,00
PRINCIPAL DIV. CONTRATUAL RESGATADO	701.811,00	89.500,00	791.311,00	91.400,00	578.700,00	113.487,21	473.014,57	0,00	791.311,00




ESTADO DO CEARÁ
PREFEITURA MUNICIPAL DE CARIRE
RELATÓRIO RESUMIDO DA EXECUÇÃO ORÇAMENTÁRIA
BALANÇO ORÇAMENTÁRIO
ORÇAMENTO FISCAL E DA SEGURIDADE FISCAL
JANEIRO A AGOSTO 2015/4º BIMESTRE JULHO-AGOSTO

RREO – Anexo I (LRF, Art. 52, inciso I, alíneas a e b do inciso II e §1º)

R\$ 1,00

RESERVA DE CONTINGENCIA	231.908,00	0,00	231.908,00	0,00	0,00	0,00	0,00	0,00	231.908,00
RESERVA DE CONTINGENCIA	231.908,00	0,00	231.908,00	0,00	0,00	0,00	0,00	0,00	231.908,00
RESERVA DE CONTINGENCIA	231.908,00	0,00	231.908,00	0,00	0,00	0,00	0,00	0,00	231.908,00
SUBTOTAL DAS DESPESAS (IV)	61.501.258,00	0,00	61.501.258,00	3.045.344,91	37.447.964,33	5.855.542,63	22.058.004,50	35,87	39.443.253,50
SUPERÁVIT(V)	—	—	—	—	—	—	3.449.029,09	—	—
TOTAL (VI) = (IV + V)	61.501.258,00	0,00	61.501.258,00	3.045.344,91	37.447.964,33	5.855.542,63	25.507.033,59	41,47	35.994.224,41


ANTONIO RUFINO MARTINS
PREFEITO DO MUNICIPIO


PAULO ROBERTO DE CARVALHO
Contador



ESTADO DO CEARÁ
PREFEITURA MUNICIPAL DE CARIRE
RELATÓRIO RESUMIDO DA EXECUÇÃO ORÇAMENTÁRIA
DEMONSTRATIVO DA EXECUÇÃO DAS DESPESAS POR FUNÇÃO/SUBFUNÇÃO
ORÇAMENTO FISCAL E DA SEGURIDADE FISCAL
JANEIRO A AGOSTO 2015/4º BIMESTRE JULHO-AGOSTO

RREO – Anexo II (LRF, Art. 52, inciso II, alínea “c”)

R\$ 1,00

FUNÇÃO / SUBFUNÇÃO	DOTAÇÃO INICIAL	DOTAÇÃO ATUALIZADA (a)	DESPESAS EMPENHADAS		DESPESAS LIQUIDADAS				SALDO A LIQUIDAR (a-e)
			No Bimestre (b)	Até o Bimestre (c)	No Bimestre (d)	Até o Bimestre (e)	% (e/total)	% (e/a)	
LEGISLATIVA	1.333.555,00	1.333.555,00	0,00	0,00	0,00	0,00	0,00	0,00	1.333.555,00
AÇÃO LEGISLATIVA	1.333.555,00	1.333.555,00	0,00	0,00	0,00	0,00	0,00	0,00	1.333.555,00
ADMINISTRACAO	4.630.972,00	4.335.672,00	312.736,11	3.262.104,16	506.457,52	1.945.197,77	33,22	44,86	2.390.474,23
DEFESA DO INTERESSE PÚBLICO NO PROCESSO	299.740,00	125.440,00	0,00	0,00	0,00	0,00	0,00	0,00	125.440,00
ADMINISTRAÇÃO GERAL	4.253.632,00	4.147.632,00	312.736,11	3.262.104,16	506.457,52	1.945.197,77	33,22	46,90	2.202.434,23
NORMATIZAÇÃO E FISCALIZAÇÃO	77.600,00	62.600,00	0,00	0,00	0,00	0,00	0,00	0,00	62.600,00
ASSISTENCIA SOCIAL	3.869.101,00	3.685.701,00	141.362,73	1.371.746,20	265.608,12	969.917,32	16,56	26,32	2.715.783,68
ADMINISTRAÇÃO GERAL	1.634.201,00	1.602.201,00	81.935,88	933.354,37	156.792,96	630.232,02	10,76	39,34	971.968,98
ASSISTÊNCIA AO IDOSO	404.941,00	447.941,00	17.150,00	97.371,60	18.934,00	50.492,40	0,86	11,27	397.448,60
ASSISTÊNCIA AO PORTADOR DE DEFICIÊNCIA	83.460,00	14.960,00	0,00	0,00	0,00	0,00	0,00	0,00	14.960,00
ASSISTÊNCIA A CRIANÇA E AO ADOLESCENTE	486.944,00	501.944,00	15.573,00	140.523,23	35.929,72	115.444,91	1,97	23,00	386.499,09
ASSISTÊNCIA COMUNITARIA	1.259.555,00	1.118.655,00	26.703,85	200.497,00	53.951,44	173.747,99	2,97	15,53	944.907,01
SAUDE	12.985.098,00	13.179.398,00	650.886,90	8.354.531,85	1.561.441,07	5.066.992,37	86,53	38,45	8.112.405,63
ADMINISTRAÇÃO GERAL	3.484.881,00	3.871.361,00	132.917,90	3.241.149,50	650.743,32	2.092.678,75	35,74	54,06	1.778.682,25
ATENÇÃO BÁSICA	4.348.015,00	4.429.115,00	330.000,00	2.137.886,19	336.834,11	1.413.262,46	24,14	31,91	3.015.852,54
ASSISTÊNCIA HOSPITALAR E AMBULATORIAL	4.320.695,00	4.007.515,00	175.600,00	2.607.927,16	509.980,94	1.325.699,74	22,64	33,08	2.681.815,26
SUPORTE PROFILATICO E TERAPEUTICO	364.943,00	364.943,00	12.369,00	12.369,00	12.369,00	12.369,00	0,21	3,39	352.574,00
VIGILANCIA SANITARIA	123.655,00	123.655,00	0,00	47.300,00	2.400,00	26.811,38	0,46	21,68	96.843,62
VIGILANCIA EPIDEMIOLOGICA	342.909,00	382.809,00	0,00	307.900,00	49.113,70	196.171,04	3,35	51,25	186.637,96
EDUCACAO	14.933.147,00	15.513.147,00	704.172,02	13.216.529,86	2.138.176,40	8.793.954,40	150,18	56,69	6.719.192,60
ADMINISTRAÇÃO GERAL	1.345.358,00	2.020.458,00	242.260,65	1.597.568,37	304.173,36	841.655,79	14,37	41,66	1.178.802,21
NORMATIZAÇÃO E FISCALIZAÇÃO	120.800,00	810,00	0,00	0,00	0,00	0,00	0,00	0,00	810,00
ALIMENTAÇÃO E NUTRIÇÃO	544.000,00	1.107.310,00	27.826,70	1.084.617,76	66.382,30	217.974,16	3,72	19,69	889.335,84
ENSINO FUNDAMENTAL	10.231.882,00	10.119.252,00	226.721,67	8.715.180,73	1.496.716,02	6.358.320,53	108,59	62,83	3.760.931,47
ENSINO MEDIO	232.475,00	115.475,00	0,00	94.000,00	7.710,43	67.966,00	1,16	58,86	47.509,00
ENSINO SUPERIOR	56.994,00	394,00	0,00	0,00	0,00	0,00	0,00	0,00	394,00
EDUCAÇÃO INFANTIL	1.762.045,00	1.519.755,00	207.363,00	1.293.163,00	234.666,87	1.040.263,96	17,77	68,45	479.491,04
EDUCAÇÃO DE JOVENS E ADULTOS	460.539,00	541.339,00	0,00	432.000,00	28.527,42	267.773,96	4,57	49,47	273.565,04
EDUCAÇÃO ESPECIAL	92.500,00	1.800,00	0,00	0,00	0,00	0,00	0,00	0,00	1.800,00
SERVICO DA DIVIDA INTERNA	86.554,00	86.554,00	0,00	0,00	0,00	0,00	0,00	0,00	86.554,00
CULTURA	1.832.760,00	2.411.740,00	99.844,90	1.845.287,90	80.715,92	716.389,37	12,23	29,70	1.695.350,63
ADMINISTRAÇÃO GERAL	441.000,00	546.000,00	99.844,90	412.758,90	80.715,92	270.874,37	4,63	49,61	275.125,63
DIFUSÃO CULTURAL	1.391.760,00	1.865.740,00	0,00	1.432.529,00	0,00	445.515,00	7,61	23,88	1.420.225,00



ESTADO DO CEARÁ
PREFEITURA MUNICIPAL DE CARIRE
RELATÓRIO RESUMIDO DA EXECUÇÃO ORÇAMENTÁRIA
DEMONSTRATIVO DA EXECUÇÃO DAS DESPESAS POR FUNÇÃO/SUBFUNÇÃO
ORÇAMENTO FISCAL E DA SEGURIDADE FISCAL
JANEIRO A AGOSTO 2015/4º BIMESTRE JULHO-AGOSTO

RREO – Anexo II (LRF, Art. 52, inciso II, alínea “c”)

R\$ 1,00

FUNÇÃO / SUBFUNÇÃO	DOTAÇÃO INICIAL	DOTAÇÃO ATUALIZADA (a)	DESPESAS EMPENHADAS		DESPESAS LIQUIDADAS				SALDO A LIQUIDAR (a-e)
			No Bimestre (b)	Até o Bimestre (c)	No Bimestre (d)	Até o Bimestre (e)	% (e/total)	% (e/a)	
URBANISMO	11.016.045,00	11.783.145,00	637.093,24	6.579.706,46	1.054.814,55	2.999.306,31	51,22	25,45	8.783.838,69
ADMINISTRAÇÃO GERAL	2.480.000,00	3.250.400,00	420.728,16	2.539.697,95	528.664,41	1.774.691,18	30,31	54,60	1.475.708,82
INFRA-ESTRUTURA URBANA	6.952.690,00	7.543.690,00	216.365,08	3.331.633,51	407.177,43	729.957,24	12,47	9,68	6.813.732,76
SERVICOS URBANOS	1.583.355,00	989.055,00	0,00	708.375,00	118.972,71	494.657,89	8,45	50,01	494.397,11
SANEAMENTO	2.210.215,00	1.987.615,00	0,00	1.368.838,86	0,00	810.668,68	13,84	40,79	1.176.946,32
SANEAMENTO BÁSICO RURAL	1.730.000,00	1.650.100,00	0,00	1.335.223,09	0,00	810.668,68	13,84	49,13	839.431,32
SANEAMENTO BÁSICO URBANO	360.000,00	237.300,00	0,00	33.615,77	0,00	0,00	0,00	0,00	237.300,00
ABASTECIMENTO	120.215,00	100.215,00	0,00	0,00	0,00	0,00	0,00	0,00	100.215,00
GESTAO AMBIENTAL	294.092,00	197.592,00	18.623,40	117.299,14	29.890,47	66.203,14	1,13	33,50	131.388,86
ADMINISTRAÇÃO GERAL	155.676,00	196.876,00	18.623,40	117.299,14	29.890,47	66.203,14	1,13	33,63	130.672,86
PRESERVAÇÃO E CONSERVAÇÃO AMBIENTAL	138.416,00	716,00	0,00	0,00	0,00	0,00	0,00	0,00	716,00
AGRICULTURA	4.034.168,00	3.598.968,00	14.161,43	696.641,72	169.278,98	482.957,94	8,25	13,42	3.116.010,06
ADMINISTRAÇÃO GERAL	373.300,00	444.300,00	14.161,43	299.136,63	75.667,72	225.352,41	3,85	50,72	218.947,59
PROMOÇÃO DA PRODUÇÃO VEGETAL	246.765,00	229.765,00	0,00	81.181,98	27.060,66	81.181,98	1,39	35,33	148.583,02
PROMOÇÃO DA PRODUÇÃO ANIMAL	13.571,00	571,00	0,00	0,00	0,00	0,00	0,00	0,00	571,00
ABASTECIMENTO	3.400.532,00	2.924.332,00	0,00	316.323,11	66.550,60	176.423,55	3,01	6,03	2.747.908,45
COMERCIO E SERVICOS	54.900,00	209.520,00	20.900,00	34.900,00	13.889,60	21.084,40	0,36	10,06	188.435,60
TURISMO	54.900,00	209.520,00	20.900,00	34.900,00	13.889,60	21.084,40	0,36	10,06	188.435,60
ENERGIA	438.682,00	420.682,00	153.634,92	271.351,59	0,00	117.716,67	2,01	27,98	302.965,33
ENERGIA ELÉTRICA	438.682,00	420.682,00	153.634,92	271.351,59	0,00	117.716,67	2,01	27,98	302.965,33
TRANSPORTE	3.311.715,00	2.417.615,00	276.809,26	292.931,59	20.150,00	31.521,13	0,54	1,30	2.386.093,87
TRANSPORTE RODOVIÁRIO	3.311.715,00	2.417.615,00	276.809,26	292.931,59	20.150,00	31.521,13	0,54	1,30	2.386.093,87
DESPORTO E LAZER	324.900,00	195.000,00	15.120,00	36.095,00	15.120,00	36.095,00	0,62	18,51	158.905,00
DESPORTO COMUNITÁRIO	144.900,00	144.900,00	15.120,00	36.095,00	15.120,00	36.095,00	0,62	24,91	108.805,00
LAZER	180.000,00	50.100,00	0,00	0,00	0,00	0,00	0,00	0,00	50.100,00
RESERVA DE CONTINGENCIA	231.908,00	231.908,00	0,00	0,00	0,00	0,00	0,00	0,00	231.908,00
RESERVA DE CONTIGÊNCIA	231.908,00	231.908,00	0,00	0,00	0,00	0,00	0,00	0,00	231.908,00
TOTAL	61.501.258,00	61.501.258,00	3.045.344,91	37.447.964,33	5.855.542,63	22.058.004,50	376,70	35,87	39.443.253,50

FONTE:


ANTONIO RUFINO MARTINS
 PREFEITO DO MUNICIPIO


PAULO ROBERTO DE CARVALHO
 Contador



ESTADO DO CEARÁ
PREFEITURA MUNICIPAL DE CARIRE
RELATÓRIO RESUMIDO DA EXECUÇÃO ORÇAMENTÁRIA
DEMONSTRATIVO DA EXECUÇÃO DAS DESPESAS POR FUNÇÃO/SUBFUNÇÃO
ORÇAMENTO FISCAL E DA SEGURIDADE FISCAL
JANEIRO A AGOSTO 2015/4º BIMESTRE JULHO-AGOSTO

RREO – Anexo II (LRF, Art. 52, inciso II, alínea “c”)

R\$ 1,00

FUNÇÃO / SUBFUNÇÃO	DOTAÇÃO INICIAL	DOTAÇÃO ATUALIZADA (a)	DESPESAS EMPENHADAS		DESPESAS LIQUIDADAS				SALDO A LIQUIDAR (a-e)
			No Bimestre (b)	Até o Bimestre (c)	No Bimestre (d)	Até o Bimestre (e)	% (e/total)	% (e/a)	



ESTADO DO CEARÁ
PREFEITURA MUNICIPAL DE CARIRE
PRACA ELISIO AGUIAR S/N
CNPJ:07.598.600/0001-42

DEMONSTRATIVO DAS RECEITAS E DESPESAS COM MANUTENÇÃO E DESENVOLVIMENTO DO ENSINO – MDE

RREO - Anexo VIII (Lei 9.394/96, Art. 72)

Exercício: 2015 4º BIMESTRE - JULHO-AGOSTO

Imposto e Transferências Considerados para o Cálculo	Valor R\$
I.P.T.U	11.567,72
I.R.R.F	46.671,01
I.T.B.I	16.728,75
I.S.S	442.744,13
DIVIDA ATIVA DE IMPSOTOS	37.231,19
JUROS, MULTAS E ATUALIZAÇÃO MONETÁRIA DE IMPOSTOS E DÍVIDA ATIVA	0,00
QUOTA PARTE DE FPM	10.148.891,29
QUOTA PARTE DO ITR	900,15
COTA PARTE DO IPVA	222.125,39
COTA PARTE DO ICMS	4.095.625,27
COTA PARTE DO IPI	20.941,31
LEI COMPLEMENTAR Nº 87/96	12.594,18
TOTAL DOS IMPOSTOS E TRANSFERÊNCIAS	15.056.020,39
VALOR A APLICAR (ART. 212, C.F.) - 25% DO TOTAL DOS IMPSOTOS E TRANSFERÊNCIAS	3.764.005,10
COMPLEMENTAÇÃO FUNDEB	4.144.447,87
Despesas Consideradas como Aplicação em Manutenção e Desenvolvimento do Ensino	Valor R\$
(+) GASTOS COM EDUCAÇÃO - DESPESA PAGA (FUNÇÃO 12)	7.849.236,27
(+) RESTOS A PAGAR INSCRITO EM EXERCÍCIOS ANTERIORES E LIQUIDADOS NO ATUAL EXERCÍCIO	1.052.097,35
(-) RESTOS A PAGAR NÃO PROCESSADOS INSCRITO NO EXERCÍCIO, RELATIVO A EDUCAÇÃO	-944.718,13
(-) ENSINO MÉDIO (SUB-FUNÇÃO 362)	67.966,00
(-) ENSINO PROFISSIONAL (SUB-FUNÇÃO 363)	0,00
(-) ENSINO SUPERIOR (SUB-FUNÇÃO 364)	0,00
(-) DESPESAS REALIZADAS COM RECURSOS DE TRANSFERÊNCIAS VOLUNTÁRIAS	0,00
(-) DESPESAS REALIZADAS COM COMPLEMENTAÇÃO DO FUNDEB	4.144.447,87
VALOR APLICADO	5.633.637,88
PERCENTUAL APLICADO	37,42%
SUPERAFIT	1.869.632,78

ANTONIO RUFINO MARTINS
PREFEITO DO MUNICIPIO

PAULO ROBERTO DE CARVALHO
Contador




ESTADO DO CEARÁ
PREFEITURA MUNICIPAL DE CARIRE
PRACA ELISIO AGUIAR S/N
CNPJ:07.598.600/0001-42

DEMONSTRATIVO DA RECEITA DE IMPOSTOS LÍQUIDA E DAS DESPESAS PRÓPRIAS COM AÇÕES E SERVIÇOS PÚBLICOS DE SAÚDE

RREO – ANEXO XII (ADCT, art. 77)

Exercício: 2015 4º BIMESTRE - JULHO-AGOSTO

Imposto e Transferências Considerados para o Cálculo	Valor R\$
I.P.T.U	11.567,72
I.R.R.F	46.671,01
I.T.B.I	16.728,75
I.S.S	442.744,13
DIVIDA ATIVA DE IMPOSTOS	37.231,19
JUROS, MULTAS E ATUALIZAÇÃO MONETÁRIA DE IMPOSTOS E DÍVIDA ATIVA	0,00
QUOTA PARTE DE FPM	10.148.891,29
QUOTA PARTE DO ITR	900,15
COTA PARTE DO IPVA	222.125,39
COTA PARTE DO ICMS	4.095.625,27
COTA PARTE DO IPI	20.941,31
LEI COMPLEMENTAR Nº 87/96	12.594,18
TOTAL DOS IMPOSTOS E TRANSFERÊNCIAS	15.018.789,20
VALOR A APLICAR (ART. 77, ADCT) - 15% DO TOTAL DOS IMPOSTOS E TRANSFERÊNCIAS	2.252.818,38
Despesas Consideradas como Aplicação em Manutenção da Saúde	Valor R\$
(+) GASTOS COM SAÚDE - DESPESA PAGA (FUNÇÃO 10)	4.500.602,53
(+) RESTOS A PAGAR INSCRITO EM EXERCÍCIOS ANTERIORES E LIQUIDADOS NO ATUAL EXERCÍCIO	150.401,12
(-) RESTOS A PAGAR NÃO PROCESSADOS INSCRITO NO EXERCÍCIO RELATIVO A SAÚDE	-566.389,84
(-) INATIVOS E PENSIONISTA	0,00
(-) SERVIÇO DE LIMPEZA E TRATAMENTO DE RESÍDUOS SÓLIDOS	0,00
(-) ASSISTÊNCIA MÉDICA E ODONTOLÓGICA A SERVIDORES	0,00
(-) SANEAMENTO BÁSICO (EXCETO PARA CONTROLE DE VETORES)	0,00
(-) DESPESAS REALIZADA COM RECURSOS DE TRANSFERÊNCIAS VOLUNTÁRIAS E OPERAÇÕES DE CRÉDITOS	0,00
VALOR APLICADO	5.217.393,49
PERCENTUAL APLICADO	34,74%
SUPERAFIT	2.964.575,11


ANTONIO RUFINO MARTINS
PREFEITO DO MUNICÍPIO


PAULO ROBERTO DE CARVALHO
Contador